

雷达星 6.0.3 简要使用说明

文档版本日期-20250724

1、登录

1.1 登录总览

登录窗口如下：



客户登录V6.0.3[20250304]

交易后台

☒ 普通 ☐ 信用

客户号:

交易密码:

验证码: 3 6 9 2 更换

登录 退出 网络测速

连接服务器, 成功!

登录图示

如果如上图显示“连接服务器，成功！”，则说明交易和行情参数均配置正确，和后台通讯正常，反之，会有其中一项或两项连接不正常，并且终端提示无法登陆。

成功登陆的客户号，会自动记录客户号到配置文件中，下次可以不用再输入。如有通讯正常，但是输入信息错误，会在类似上述界面中显示。

关于帐户使用：测试账户不能自动下单。

当上次登录是不同的设备时会回显上次的登录信息，如有异常请及时联系营业部。

网络测速及网关切换

点击登录界面‘网络测速’按钮，进入网关选择配置。

网络测速

当前使用： N视界账号

业务大类： 现货

账号类型： ☐ 实盘账号 ☒ N视界账号

输入账号时的补位前缀： 3530

☒ 记住账号 ☐ 隐藏账号

交易主站地址

交易服务器名称	延迟(ms)	网络状况	双击选中
4.0-TEST	21.04	好	<input checked="" type="checkbox"/>

行情主站地址

行情服务器名称	延迟(ms)	网络状况	双击选中
XMD	10.00	好	<input checked="" type="checkbox"/>

测速 保存

测试帐户请选 N 视界账号

网络测速

当前使用： 实盘账号

业务大类： 现货

账号类型： ☒ 实盘账号 ☐ N视界账号

输入账号时的补位前缀：

☒ 记住账号 ☐ 隐藏账号

交易主站地址

交易服务器名称	延迟(ms)	网络状况	双击选中
金桥12#-电信1	7.73	极好	<input type="checkbox"/>
金桥12#-联通1	8.13	极好	<input type="checkbox"/>
金桥12#-移动1	3.56	极好	<input type="checkbox"/>
金桥12#-电信2	9.09	极好	<input type="checkbox"/>
金桥12#-联通2	7.06	极好	<input checked="" type="checkbox"/>
金桥12#-移动2	4.12	极好	<input type="checkbox"/>
金桥12#-电信3	8.93	极好	<input type="checkbox"/>
金桥12#-联通3	8.62	极好	<input type="checkbox"/>

行情主站地址

行情服务器名称	延迟(ms)	网络状况	双击选中
金桥-电信1	130.00	极差	<input type="checkbox"/>
金桥-联通1	2.11	极好	<input type="checkbox"/>
金桥-移动1	7.94	极好	<input type="checkbox"/>
金桥-电信2	147.03	极差	<input type="checkbox"/>
金桥-联通2	8.15	极好	<input type="checkbox"/>
金桥-移动2	7.55	极好	<input checked="" type="checkbox"/>
金桥-电信3	123.42	极差	<input type="checkbox"/>
金桥-联通3	7.99	极好	<input type="checkbox"/>

测速 保存

生产帐户 请选 实盘账号

双击 选中对应的交易节点和行情节点，点‘保存’

注意 每次升级后请重新进行网络测速，建议选择较快的节点。当网络过载后可能存在网络限速，请切换不同线路。

1.2 登录常见异常及解决

1.2.1 VIP:找不到用户



解决方法：1、确认账户输入无误，2、点击 网络测速 选择你账户所在的交易节点，3、双击选中后点保存退出再登录。

注意，当日新开户或转入户次日有效。

1.2.2 密码错误



解决方法：1、退出重新登录，2、确认密码正确。

1.2.3 帐户未启用

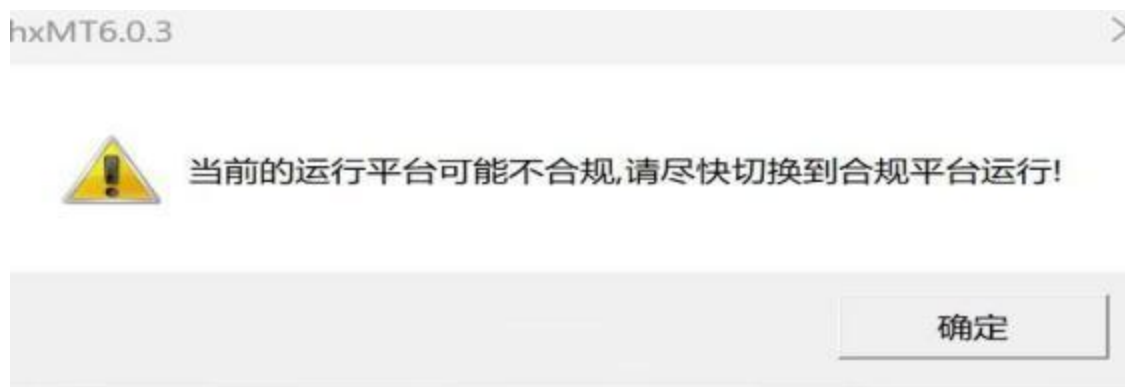
解决办法：用账户注册手机号登录 N-视界 (www.n-sight.com.cn)，进入个人主页，勾选 业务系统 并启用。



1.2.4 登录未就绪, 请稍后再试

解决办法：1、检查网络是否就绪，2、网管端口有没有屏蔽，3、程序是否以管理员权限运行。

1.2.5 运行平台限制



当使用云服务器或有虚拟化的计算机时，弹出平台限制提示。目前仅提示，可以忽略。

1.2.6 首次运行准备

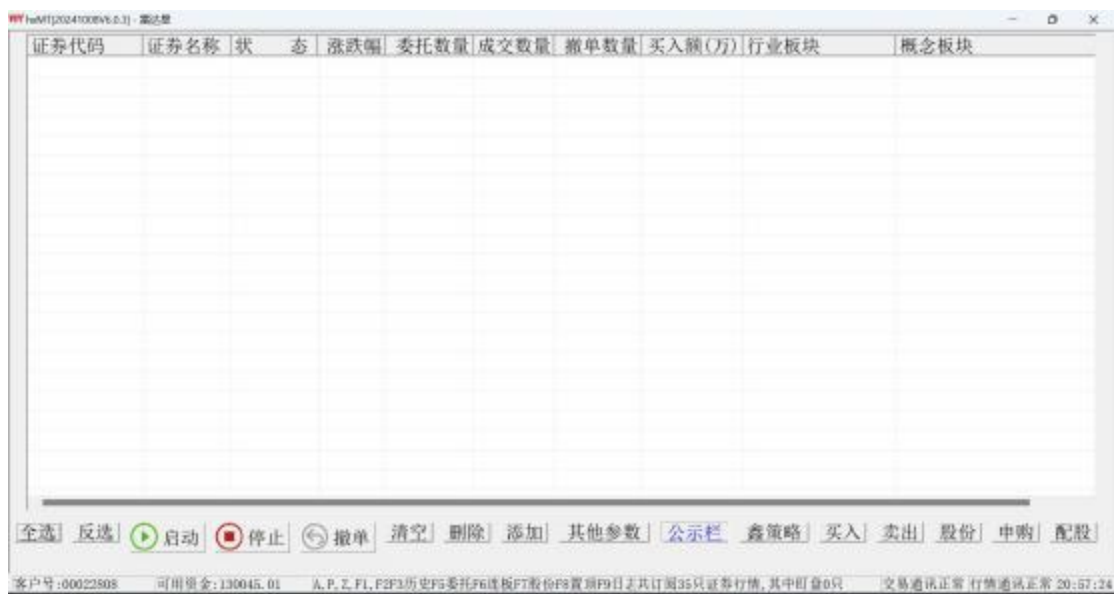


解决方法：1、重启计算机，2、重开程序登录。

2、主功能区

2.1 主界面

登录成功后雷达星主界面显示如下：在主界面中可以使用快捷键切换子窗口，A:添加股票信息；F7 查询股份。可以增加，删除，启动/停止，清空策略；快捷键操作详见《雷达星快捷键操作-连板信息使用说明》。



主界面图示

LEVEL2 行情正常显示:



交易行情节点状态图示

2.2 历史日K 线处理



鑫策略、首板选股，高位 2 板、3 板用的 K 线数据处理图

历史 K 线数据处理完成后，鑫策略 按钮有效

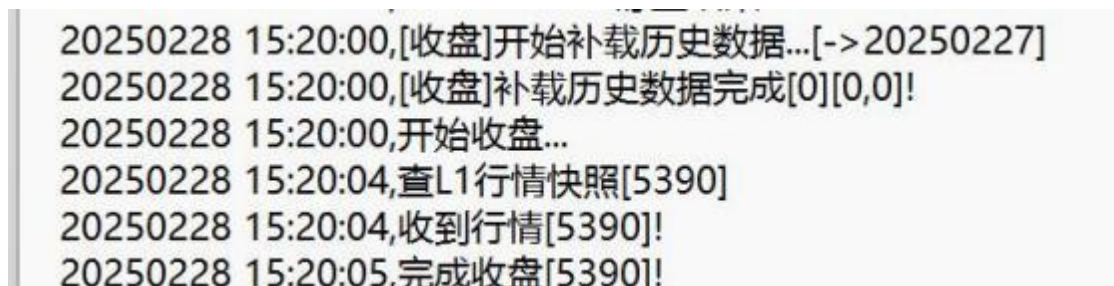


注释：对于有自己的股票池或盘中手工添加的盯盘方式，可以不处理历史日 K 线数据。
历史日 K 线数据采用华鑫通达鑫行情分析软件兼容格式，因此，你可以通过华鑫通达信软件在早上开机前下载数据。如果本地电脑上没有历史日 K 线数据，在网络通讯正常情况下，雷达星会下载前 250 天的历史日 K 线数据。历史日 K 线数据最多支持 900 天。
历史日 K 线数据目录指向见 CONFIG.INI 中的配置：



分别对应沪深京三个交易所

雷达星在盘后有自动收盘的功能，时间点 在 15：05~15：30 之间：



对于上日没有收盘的，历史数据处理会需要确认上个交易日。



要输入上个交易日确认



历史日 K 线数据处理时长

20250303 13:27:25,开始处理历史数据...[2-20250228]
20250303 13:28:42,处理[加载并核对]历史数据完成[成功5379][5379,0]!

因数据量大，需要一定的时间。

历史 K 线的补载说明

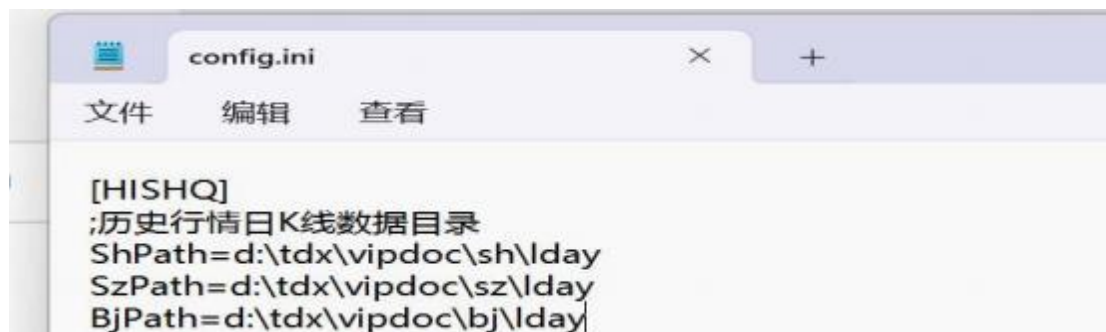
- 1)删除沪深京对应的全部日 K 线数据文件
- 2)从华鑫证券官网 WWW.CFSC.COM.CN 下载通达信并安装
- 3)以行情浏览方式登录通达信，进入盘后数据下载





下载近 5 年的数据(系统最大支持近 900 天的数据)

4)下载完成后修改历史数据目录



如图，修改历史数据目录指向最新的通达信日 K 线数据目录

5)开启程序，处理历史日 K 线数据

6)后续每天让程序闭市后自动收盘

3、添加盯盘

3.1 个股添加

一般操作流程

(1)点击 添加 按钮



弹出 添加界面, 输入证券代码000910

添加

手工输入
F1F2F3F4切换

证券代码 **000910**

总资产: 23.46万元

大亚圣象

仓位控制

新开仓 万元 或 只

个股买入

☒ 资金不足按最新余额买

按余额比例 %

金额 万元 共 笔

日内买/撤次数 次

☒ 撤单再买 ☒ 回封再买

封单金额>= 万元

或 封单量>= 手

扫板

☒ 涨停价差小于 元 或 %

☒ 价格触及涨停

☒ 卖N(1~5)涨停且剩余总卖盘

金额< 万元 卖盘减少%超

或 量< 手 %

排板

☐ 封单金额>= 万元

或 封单量>= 手

下单后N个TICK 是否排撤

开始排撤 ☐ 是 ☐ 否

TICK值 毫秒

排撤条件

封单金额<= 万元

或 封单量<= 手

☒ (盯盘前已封板) 开板再盯盘

☒ 涨幅达到M%买

☒ 回封再买按首次扫/排触发

☐ 920排板 ☐ 大单未满足继续触发

☐ (扫/排板) 大单条件满足后继续触发

自动入池

☐ 自动添加涨幅高于 % 低于 % 涨停幅度低于 %

连板限制 ☒ 首板 ☐ 2板 ☐ 3板 ☐ 3板+

黑名单 价格范围 ~ 元

☐ 仅回封板 ☐ 成交额 ~ 亿

☒ 自由流通盘限制

☐ 市值 ☐ 股本

~ 亿

925入池 自选池

☒ 无转债 ☐ 非融券

主买大单条件: 金额>= 万元或量>= 手 涨幅>= % ☒ 涨停(被买)

(金额+量=0不启用) 笔数>= 笔或总额>= 万元 ☒ 仅涨停大单 或涨停价前 档(0关闭)

换手条件: 达到前N日内最高量的m倍, N= m= 或换手达到 % (N=0, m=0, 0.0关闭此条件)

☒ (扫/排板) 触发时换手条件未满足停止盯盘, 开板后继续盯盘

添加盯盘标的 000910 图示



添加有转债标的603876 提示有转债图示

(2) 选择扫板/排板, 设置对应参数

如图示提供**扫板/排板**两种**首单**触发选择

扫板

☐ 涨停价差小于

0.000

元 或

☐ 价格触及涨停

涨幅超

9.50

%

☐ 卖N(1~5)涨停且剩余总卖盘

金额<

0.00

万元 卖盘减少%超

或 量<

5900

手

0.00

%

排板

☒ 封单金额>=

1160.00

万元

或 封单量>=

0

手

扫板/排板图示

(3)设置买入金额 买入 2.01 万元，1 笔下单

个票买入

☒ 资金不足按最新余额买

按余额比例

0.00

%

金额

2.01

万元 共

1

笔

日内买/撤次数

10

次

不使用按账户余额比例计算新的买入额
日内买/撤最多 10 次

(4)设置排撤

下单后N个TICK <input type="text" value="2"/> 开始排撤	是否排撤 <input checked="" type="radio"/> 是 <input type="radio"/> 否
TICK值 <input type="text" value="500"/> 毫秒	
排撤条件 封单金额<= <input type="text" value="3500.00"/> 万元 或 封单量<= <input type="text" value="0"/> 手	

(5) 设置撤单再买

<input checked="" type="checkbox"/> 撤单再买	<input checked="" type="checkbox"/> 回封再买
封单金额>= <input type="text" value="1150.00"/> 万元	
或 封单量>= <input type="text" value="0"/> 手	
<input type="checkbox"/> 回封再买按首次扫/排触发	

或

<input checked="" type="checkbox"/> 撤单再买 封单金额>= <input type="text" value="1150.00"/> 万元 或 封单量>= <input type="text" value="0"/> 手	排板 <input checked="" type="radio"/> 封单金额>= <input type="text" value="150.00"/> 万元 或 封单量>= <input type="text" value="0"/> 手
<input checked="" type="checkbox"/> 回封再买按首次扫/排触发	<input type="checkbox"/> 920排板 <input type="checkbox"/> 大单未满足继续触发 自动入池

(6) 设置大单条件

主买大单条件: 金额>= <input type="text" value="800.00"/> 万元或量>= <input type="text" value="9000"/> 手 涨幅>= <input type="text" value="8.00"/> %	<input type="checkbox"/> 涨停(被买)
(金额+量=0不启用) 笔数>= <input type="text" value="1"/> 笔或总额>= <input type="text" value="0.00"/> 万元	<input checked="" type="checkbox"/> 仅涨停大单 或涨停价前 <input type="text" value="0"/> 档(0关闭)

大单条件使用 见 《[雷达星大单使用说明](#)》

(7) 设置换手条件

换手条件: 达到前N日内最高量的m倍, N= <input type="text" value="120"/> m= <input type="text" value="1.001"/> 或换手达到 <input type="text" value="0.000"/> % (N=0, m=0, 0.0关闭此条件)
<input checked="" type="checkbox"/> (扫/排板)触发时换手条件未满足停止盯盘, 开板后继续盯盘

换手-量超前 120 日的日最大量

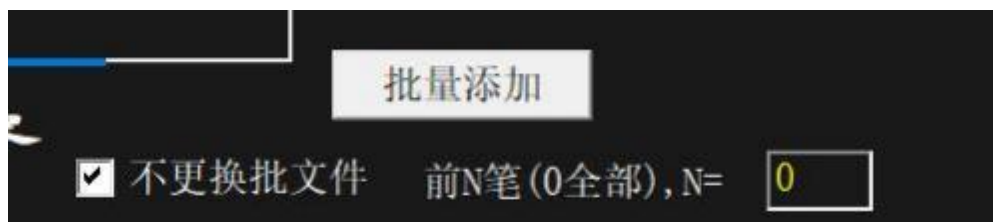
(8) 点击 [个股添加](#) 按钮添加盯盘, [保存参数](#) 以便下次使用。



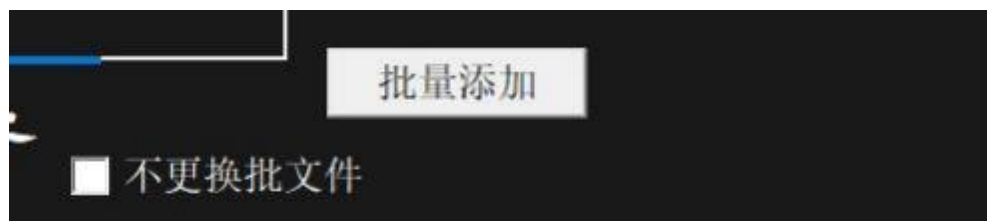
3.2 批量添加

一般操作流程

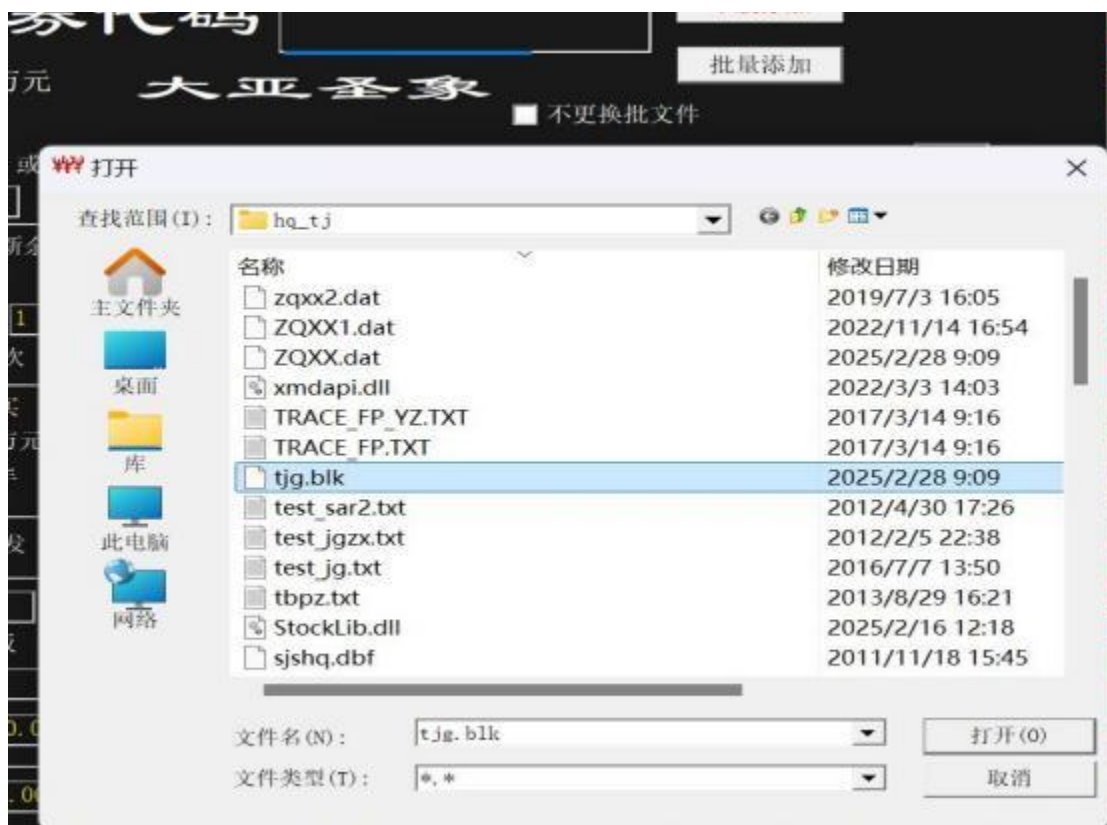
- (1) 设置盯盘参数，包含手工添加流程中的各个步骤
- (2) 点击 **批量添加** 按钮 进入导入界面



或



批量导入界面



点击 打开 即可批量导入盯盘



不更换批文件的情况下，当有新的证券代码进入批量文件后，在主界面按 P 键可快速导入盯盘。

对于批量导入建议用自选池自动入池模式来处理更高效。目前，鉴于网络通讯等资源的限制，最多的盯盘数不能超过 200 只。批文件格式，每行一个证券代码，支持 3 种格式：

1) 6 位代码

600810

...

2) 7 位代码

1600810

0300017

...

3) 8 位代码

SH600810

SZ300017

...
与通达信等行情分析软件的联动
见《雷达星与通达信自定义板块适配快捷操作说明》

3.3 自动入池

自动入池，通过按涨幅达到某个数值时再入池，减少盯盘数量，提升盯盘效率。



一般操作流程

- (1) 设置盯盘参数，包含手工添加的各个步骤
- (2) 勾选 自动添加涨幅高于，并设置参数



比如，涨幅高于 5.5%，且涨停幅度是 10%的标的-主板票。



涨幅在[5.5, 8.00]之间的主板入池

- (3) 点选 市场



选沪深涨幅高于 3.5%的入池(包含沪深主板、沪科创板、深创业板)

特别提示，自选池是跟沪深、上海、深圳等市场一样赋予了市场的角色，对于批量导入建议用自选池自动入池模式来处理。



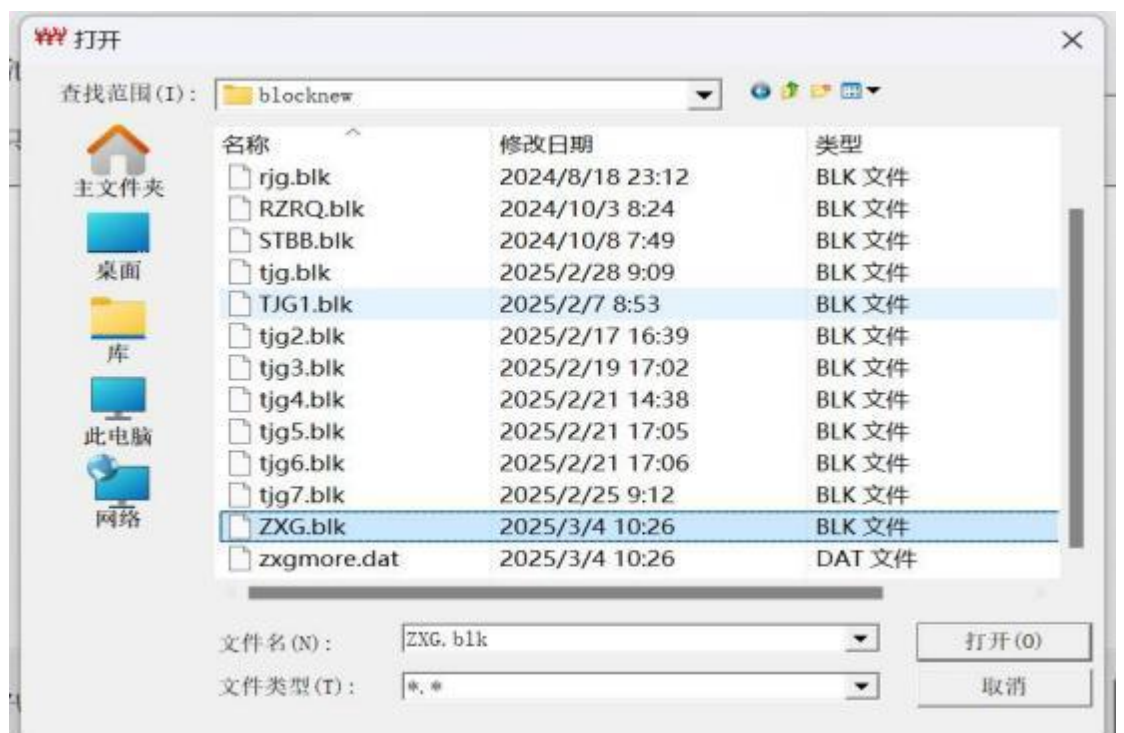
自选导入

点 自选池 进入导入交互

(自选异动详见《雷达星 6.0.3 自选池盯盘异常上涨操作说明》)



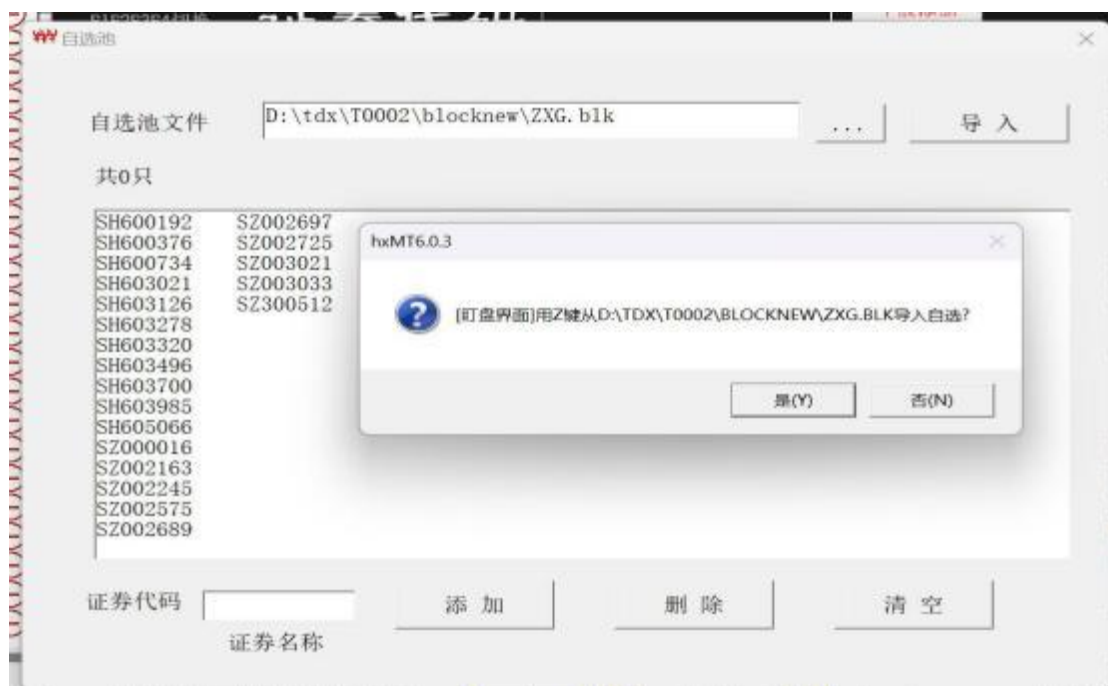
点 ... 按钮定位自选池文件



点 打开 按钮



再点 导入 按钮



如果后续还有自选池可以通过主盯盘界面按 Z 键完成扫描。



共导入 21 只进入自选池

自选池文件数据格式见批量导入说明。

与通达信行情分析软件联动见

《雷达星与通达信自定义板块适配快捷操作说明》

(4) 点选 连板限制



只选首板

注，首板-昨日未涨停，今日涨停；2 板-前日未涨停，昨日涨停，今日再涨停；3 板...;3 板+，今日再涨停在 4 板以上。



3 板+图示

当从自选池中自动入池时，不过滤连板条件的，要勾选全部连板限制。



自选池不过滤连板条件，连板限制要全勾选。



只打自选池中的 2 板



打自选池中的首板、2 板

...

关于首板特别选股条件，勾选 首板后弹出



点是 进入 首板特别参数

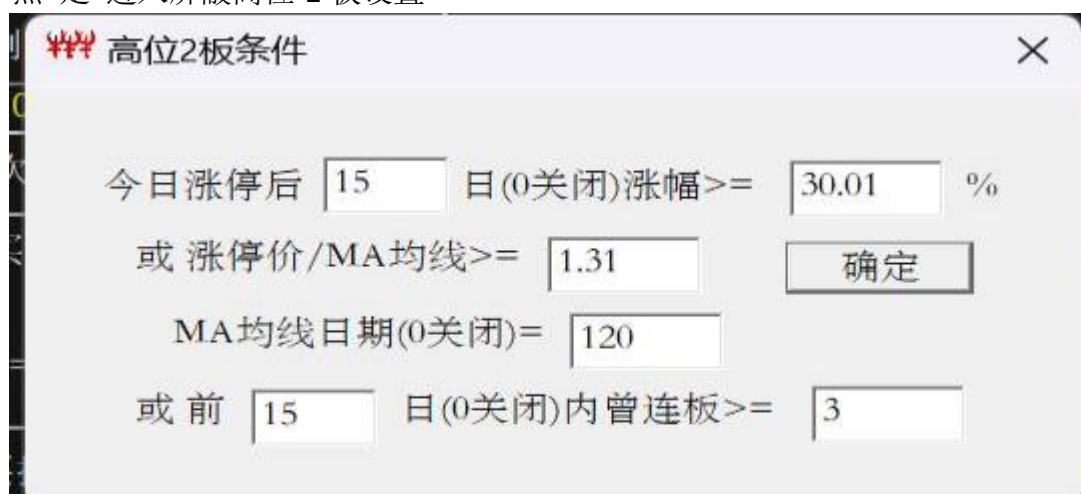
详见 本文档后面的最新升级说明 (02.23/24 的修改)

2 板、3 板之高位板控制

勾选 2 板 弹出



点是 进入屏蔽高位 2 板设置



(1) 涨停后涨停价在 15 日内的涨幅>=30.01%

(2) 涨停后涨停价/MA 均线 ≥ 1.31 , MA=120

(3) 前 15 日内曾连板 ≥ 3

高位 3 板设置相同

(5)黑名单 控制黑名单中的标的不进入盯盘，比如 ST 板块，退市板块等等，导入步骤同自选池导入。



(6)价格范围 定义进入盯盘的涨停价在设置的价格范围内

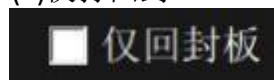


涨停价在 2.00 元以上(含)



涨停价在 2.00 元~101.00 元之内

(7)仅打回封



详见《雷达星专打回封板操作说明》

(8)达到成交额再入池



成交额满足 1.58 亿~3.58 亿元入池

(9)流通盘限制



可选市值或股本控制

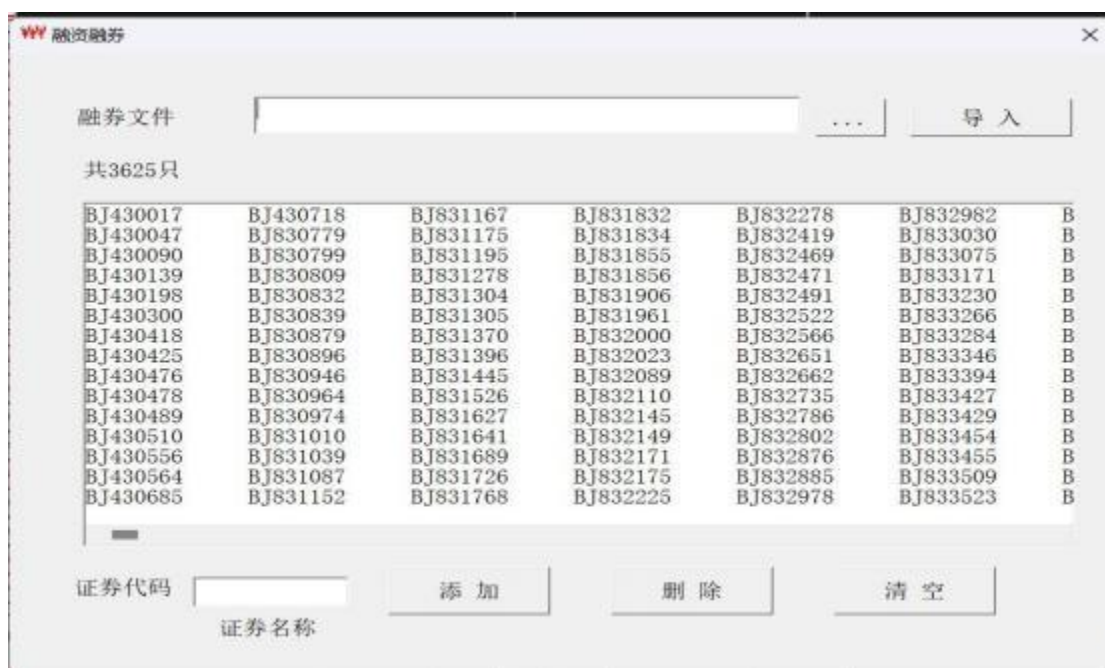
(10)无转债控制



(11)非融券控制



勾选 非融券 后可以导入融券信息或处理融券信息，类似于黑名单的控制。



请定期处理融券数据，以保证数据的准确。

(12) 点击 个股添加 按钮 启动自动入池

2025030409:22:00,开启自动入池

当启动入池时间在 9 点 25 分前时，集合竞价后即可入池。

3.4 925 入池



点击 按钮进入 925 入池参数设置

详见后面修改说明【20250131】

925 入池增加对集合竞价量能的控制。其他的控制条件继续有效。

3.5 920 排板

勾选后

弹出920 排板参数

封单 或

封单金额 或

封单/昨日成交(%)

920 排板功能力争抓到从9 点20 分开始到9 点 25 分前的一字板跟排，包括 9 点 25 分前封单有增量的情况。

其中，使用封单/金额时区间下值须大于 0 值。

封单/昨日成交比区间下值为 0 时按有封单即可。

区间上值为 0 时关闭。

勾选项

☒ 从915开始

勾选则从 915 开始【可在 9 点 20 分前取消勾选-继续从 920 开始】

不勾选则从 920 开始

注意 因 920 前虚假申报可以撤单，请谨慎勾选此项。

关于 添加勾选的参数有效，包括涨幅幅度(10%, 20%)、市场、连板限制、黑名单、价格范围、股本范围、无转债、非融券等均有效。



The screenshot shows a trading interface with various filters and checkboxes. The '自动入池' (Automatic Pooling) section is active, with checkboxes for '自动添加涨幅高于' (Automatic Add Increase Above) and '低于' (Below). The '连板限制' (Continuation Limit) section has checkboxes for '首板' (First Board), '2板' (2 Boards), '3板' (3 Boards), and '3板+' (3 Boards+). The '黑名单' (Blacklist) section has a checkbox. The '价格范围' (Price Range) section has input fields for '2.01' and '0.00'. The '自由流通盘限制' (Free Circulation Limit) section has a checkbox. The '市场' (Market) section has radio buttons for '沪深' (Shanghai/Shenzhen), '上海' (Shanghai), '深圳' (Shenzhen), and '自选' (Self-selected). The '925入池' (925 Pooling) section has a checkbox. The '自选池' (Self-selected Pool) section has a checkbox. The '仅回封板' (Only Re-seal Board) section has a checkbox. The '成交额' (Trading Volume) section has input fields for '1.58' and '3.58'. The '市值' (Market Capitalization) section has radio buttons for '市值' (Market Capitalization) and '股本' (Equity). The '无转债' (No Convertible Bonds) section has a checkbox. The '非融券' (No Margin Loans) section has a checkbox.

图示说明 920排板, 除满足920排板参数, 还包括只打首板(首板特别条件开启有效) 2板(屏蔽高位2板开启有效) 3板(屏蔽高位3板开启有效),且价格 ≥ 2.01 元, 自由流通市值[5.01,101.00],非黑名单,无转债,非融券。

920 排板[含 915 开始]满足后直接下单 1 笔委托并于界面显示，状态为“已停止”。

排单后须人工盯撤单[或开盘后使用 6.0.2 补盯撤单功能、或 920 前盯撤]、撤单再买也须手工启动盯盘。

注意，下单仓位控制(开启)有效。

3.6 扫板参数

点选 **扫板一**，涨停价差—即将涨停，价格+价差 \geq 涨停价 触发 或涨幅高于%触发

扫板	
<input type="radio"/> 涨停价差小于	<input type="text" value="0.000"/> 元 或
<input type="radio"/> 价格触及涨停	涨幅超 <input type="text" value="9.50"/> %
<input type="radio"/> 卖N(1~5)涨停且剩余总卖盘	
金额<	<input type="text" value="0.00"/> 万元 卖盘减少%超
或 量<	<input type="text" value="5900"/> 手 <input type="text" value="0.00"/> %
排板	
<input type="radio"/> 封单金额 \geq	<input type="text" value="1160.00"/> 万元
或 封单量 \geq	<input type="text" value="0"/> 手

点选 **扫板二**，价格触及涨停，触发

扫板	
<input type="radio"/> 涨停价差小于	<input type="text" value="0.050"/> 元 或
<input checked="" type="radio"/> 价格触及涨停	涨幅超 <input type="text" value="9.20"/> %
<input type="radio"/> 卖N(1~5)涨停且剩余总卖盘	
金额<	<input type="text" value="3160.00"/> 万元 卖盘减少%超
或 量<	<input type="text" value="0"/> 手 <input type="text" value="5.00"/> %
排板	

点选 **扫板三**，卖(1~5)有 1 档涨停且总卖盘 金额低于 或 量低于 且 卖盘减少%高于

扫板

☒ 涨停价差小于

0.050

元 或

☐ 价格触及涨停
 涨幅超

9.20

%

☐ 卖N(1~5)涨停且剩余总卖盘
 金额<

3160.00

万元 卖盘减少%超
 或 量<

0

手

5.00

%

排板

卖 1~5 有价格涨停且总卖盘 设置金额或手数，如同时设置则以值大为优；

卖盘减少%超

0.00

%

特别说明，卖盘减少%是指本次行情的卖盘相对于上次行情的卖盘的减少比例。行情变化是实时的，请注意该参数的合理使用。

扫板之不扫涨停开盘板

☒ 不扫涨停开盘
 ☒ 不更换

扫板

☒ 涨停价差小于

0.000

元 或

☐ 价格触及涨停
 涨幅超

9.50

%

☐ 卖N(1~5)涨停且剩余总卖盘
 金额<

1101.00

万元 卖盘减少%超
 或 量<

0

手

0.00

%

排板

勾选后 涨停开盘的票立即停止盯盘。

3.7 排板参数

价格涨停且封单金额达到 M 万元，触发

排板

☐ 封单金额 >= 2000.00 万元

或 封单量 >= 20000 手

封单金额或封单量 如金额、数量同时设置则以值小为优

扫板

☐ 涨停价差小于 0.050 元 或

☐ 价格触及涨停 涨幅超 9.20 %

☐ 卖N(1~5)涨停且剩余总卖盘

金额 < 3160.00 万元 卖盘减少%超

或 量 < 0 手 5.00 %

排板

☐ 封单金额 >= 1350.00 万元

或 封单量 >= 0 手

☒ 封单间隔触发 设置间隔参数

排板之间隔触发图示

排板间隔参数操作详见《雷达星 6.0.3 涨停封单间隔触发操作说明》

3.8 大单附加条件

详见《雷达星大单使用说明》

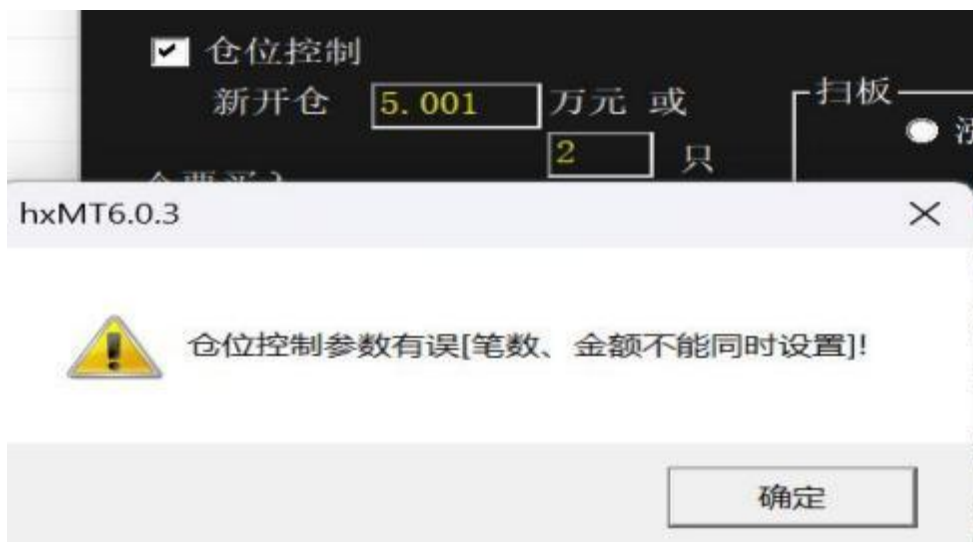
3.9 仓位控制、个票买入额、日内买/撤次数

仓位控制 设置日内仅新开仓买入 2 只



特别注意，仓位控制开启后，所有日内打板买入的都会纳入仓位控制的统计，比如隔夜的火流星夜市打板委托。

新开仓金额或数量只能设置 1 个。



个票买入金额 设置每只票固定买入 1.51 万元，1.51 万按 1 笔买入(不拆单)



勾选 资金不足按最新余额买后，当余额不足 1.51 万时按最新余额买，否则按全额买入报入后台，返回 VIP：资金不足

```
20250219 11:14:49,个票买入金额按固定金额[20.00][100.00]
20250219 11:15:35,个票买入金额按固定金额[20.00][100.00]
20250219 11:18:03.601177[VIP:资金不足]
```

日内买/撤次数 设置个票日内买/撤次数 10 次，即买 10 次/撤 10 次，盯盘就停止。不管在第几次买入成交，盯盘就停止了。

按余额比例 %

金额 万元 共 笔

日内买/撤次数 次

最新个票买入额/日内买撤次数控制

调整个票日内买撤次数，见下表：

金额区间/万元	最多买/撤次数
[1500, ~]	1
[1000,1500)	2
[500,100)	3
(200,500)	5
(50,200]	10
[0,50]	20

特别注意，超过最大买/撤次数后，若想再盯盘须先删除再添加盯盘。请注意规避日内交易监管风险。

3.10 撤单

下单后N个TICK 开始排撤

TICK值 毫秒

是否排撤 ☒ 是 ☐ 否

排撤条件

封单金额<= 万元

或 封单量<= 手

勾选 是否排撤，是-排撤；否-不排撤，下单后立即停止盯盘。

下单后 N 个 TICK 开始排撤，一般设置 1000 毫秒即 1 秒后开始排撤。作用：等封单量上来，减少误撤单或过早撤单。

排撤条件，封单金额小于等于 3500 万。

在订单未成交前，可以修改撤单相关参数来启动盯撤单。

6.0.3 因行情数据原因，仅提供此简单的盯撤单功能，建议配合使用 6.0.2 的补盯撤单功能来完善排撤。详见《6.0.2 操作说明》

3.11 撤单再买

撤单再买策略参数

图 9 撤单再买

撤单再买 后可在上次撤单后满足条件继续买入[撤买动作算 1 次，受日内撤买次数参数限制]

以封单量或封单金额为触发条件，如金额、量同时设置则值小为优；即撤单再买执行的是排板策略。

不勾选 回封再买，则未开板封单回升或开板回封后封单满足条件都触发。

回封再买 仅开板回封再买，须先勾选 撤单再买。

勾选 则撤单再买之回封再买执行 首次扫/排板策略。

3.12 (盯盘前已封板)开板再盯盘

勾选后启动盯盘时如果是涨停封板的要等开板后再盯盘。

4 其他参数

详见《雷达星其他参数&持仓盯盘操作说明》

5 手工委托

如果行情出现异常情况导致策略未能够保持仓位的平衡，可以利用此功能手工买/卖证券，达到仓位的平衡。

手工委托 进入后 会自动刷新 新的订单，无需再次点击‘刷新’按钮；
卖出窗

卖出

沪港通

证券代码 603021 山东华鹏

卖出价格 4.71

跌停 4.37 底卖价 4.60

可卖数量 0

● 全仓 ○ 1/2仓 ○ 1/3仓 ○ 1/4仓

委托数量 1000

卖出一千

卖出(S)

重填

沪A 603021 山东华鹏 11:29:40

卖5	4.75	430
卖4	4.74	392
卖3	4.73	205
卖2	4.72	309
卖1	4.71	869
最新	4.70	-0.15 -3.09%
买1	4.70	13
买2	4.69	1063
买3	4.68	450
买4	4.67	856
买5	4.66	1689
最低	4.55	最高 4.72
今开	4.70	昨收 4.85
总额	2397.98万	总手 5.15万

买/卖	证券名称	委托时间	委托价	委托量	成交量	成交价	撤单量	状态
✓ 买入	山东华鹏	12:40:38	4.71	1000	0		0	预埋
✓ 卖出	沃森生物	12:37:22	0.00	200	0		0	预埋

查可撤委托

刷新

全选

反选

撤单(D)

关闭

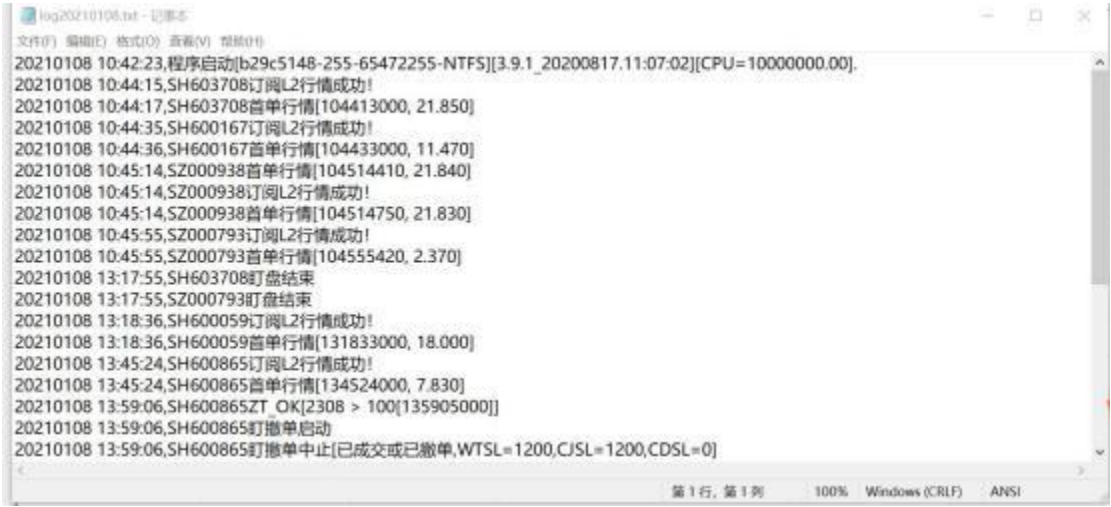
订单列表 买入红色文字显示；卖出 蓝色文字显示。
对于未成交的订单，可鼠标双击直接撤单。或者 选中后 点击 ‘撤单’ 按钮撤单。鼠标单击 进入 新的委买/卖。

输入代码后 会出现 行情数据， 回车光标跳转 价格框。
价格的快捷 变动: +/- 键可微调价格，上限涨停价，下限跌停价；
鼠标双击可快速选取价格字符到价格框。[屏幕上的所有价格字符]

买入窗示例：

6 日志

查询日志F9，可以查询策略是否启动，报错原因等如图



7 资金股份

查询资金股份，取消卖出盯盘，市价清仓，资金划转等如图



鼠标双击快捷操作

- 1、双击栏 2/名称 位置弹出 买入功能窗；
- 2、其它弹出 是否盯盘卖出 对话提示，选是进入盯盘卖出；选 否 进入 卖出功能窗。
- 3、盯盘卖出是单个设置自动卖出，采用‘其他参数’中的止损/止盈参数；
- 4、取消盯盘 选中条目后双击‘取消盯盘’按钮可停止该证券的自动卖出盯盘。
- 5、市价清仓 一键清空全部可卖出持仓 请谨慎操作！

点‘是’后 执行市价清仓

手工下单

×

卖出

沪港通

证券代码

300142

沃森生物

卖出价格

—

0.00

+

跌停 9.46

底卖价 11.49

可卖数量

● 全仓

○ 1/2仓

○ 1/3仓

○ 1/4仓

委托数量

—

200

+

二百

卖出(S)

重填

深A

300142

沃森生物

11:29:45

卖5	11.77	37
卖4	11.76	141
卖3	11.75	33
卖2	11.74	358
卖1	11.73	2
最新	11.72	-0.10 -0.85%
买1	11.72	286
买2	11.71	305
买3	11.70	1588
买4	11.69	664
买5	11.68	1071
最低	11.67	最高 11.88
今开	11.78	昨收 11.82
总额	5580.31万	总手 4.74万

买/卖	证券名称	委托时间	委托价	委托量	成交量	成交价	撤单量	状 态
<input checked="" type="checkbox"/> 卖出	沃森生物	12:37:22	0.00	200	0		0	预埋

☐ 查可撤委托

刷新

全选

反选

撤单(D)

关闭

市价清仓会立即成交，请谨慎操作。
 启动盯盘操作详见《雷达星其他参数&持仓盯盘操作说明》

8 申购增发

新股申购如图

新股申购/增发

市场	申购代码	申购名称	价格	数量

全选

申购

一键申购

关闭

☒自动申购时间11:10:10

申购额度

深圳：上海：科创板：

配号/中签查询

代码

查配号

查中签

起始配号：

截图(Alt + A)

中签信息：

增发

代码

价格

数量

认购

支持自动申购：勾选“自动申购时间”，并设置你的申购时间即可。**注意：不要设置非交易时间（含早盘竞价后的 5 分钟）。**

9 修订记录

- 2022 年 05 月 05 日 初次发布。
- 2023 年 03 月 24 日 全面注册制适配。
- 2023 年 04 月 21 日 修正:盯撤单未开始时修改参数时导致重复下单。
- 2023 年 08 月 08 日 修正:盯撤单中操作参数修改时导致重复下单。
- 2023 年 08 月 11 日 持仓盯盘止损 1 支持单独设置止损比例。
- 2023 年 10 月 31 日 封单间隔触发功能, 支持 4 笔间隔。
- 2023 年 11 月 20 日 盘中低吸策略、持仓盯盘卖出价格调整为**L2 行情最新可输入的卖出底价**+0.03; 盯盘主界面增加快捷键: shift-撤单, ctrl-启停切换
- 2023 年 11 月 27 日 修正: 手动撤单后执行撤单再买。
- 2023 年 12 月 28 日 扫板三调整为: 卖 N (1~5) 涨停且剩余总卖盘低于增加连续 2 笔行情总卖盘减少%参数。
主界面版面调整, 支持最小化显示。
- 2023 年 12 月 29 日 [其他参数]持仓盯盘-增加注册制价格笼子机制导致的废单的重发。
- 2024 年 01 月 08 日 增加新开仓仓位控制; 自动入池增加入池最高涨幅控制。
手工开启自动入池后如果异常则重新自动入池。废单重发控制—仅本程序终端发起的卖出下单, 且单票日内重发次数最多 5 次。
- 2024 年 01 月 15 日 增加与通达信行情分析系统联动, 批量添加支持快捷键 P 快捷操作; 自选股支持快捷键 Z 快捷操作。增加自动入池涨幅的最高值参数; 持仓盯盘增加定时、收盘竞价卖出功能; 自动入池首板特别参数增加涨停价/N 日均线的上、下限值—选股用; 持仓盯盘参数管理, 支持批量统一参数和个性化参数对不同标的进行盯盘, 交互操作优化。持仓盯盘 L2 行情延迟报警优化; 参数修改优化。
自动入池支持只打回封板。打回封板说明见《雷达星专打回封板操作说明.docx》
- 2024 年 01 月 18 日 首板特别参数增加 3 条均线多头排列。
持仓卖出盯盘-定时卖出增加 涨停不卖 选项。
- 2024 年 01 月 29 日 盯盘请求上传—上海标的传金桥、深圳标的传东莞; 金桥、东莞仅互备。
[按涨停封单触发的暗含封单量上升的附加条件]
- 2024 年 02 月 02 日 支持按 Z 键后可自动间隔 1 秒扫描通达信、大智慧行情分析软件的自选; 按 P 键后可自动间隔 30 秒扫描批量池文件。
持仓盯盘-涨停封单金额低于, 增加‘行情开板也卖’选项
当连续 2 笔行情涨停封单条件没有满足, 但已开板时继续卖出。修正因行情波动导致盯盘卖出过早的问题。
自动入池打回封增加板上成交笔数条件—缺省 50 笔。
- 2024 年 02 月 06 日 修正持仓盯盘涨停板封单-开板也卖, 因行情延迟可能触发的卖出, 特别是在925 刚开盘点。
- 2024 年 03 月 15 日 盯盘添加 支持按涨幅达到 M%买;

持仓盯盘支持数量、拆单、价格选择。

主界面时间显示可前置，在 CONFIG.INI 中增加配置

[COMM]

T_FIRST=1

2024 年 03 月 25 日 现货API 升级到 4.0.9；信用持仓窗口调整。

2024 年 04 月 03 日 L1 订阅简易行情；FPGA 行情订阅通讯问题报警仅在交易时段记录；持仓盯盘行情跟踪报警值调整为 6 秒；收盘作业处理，增加北交所收盘。

2024 年 04 月 09 日 优化开盘价的获取。

2024 年 04 月 10 日 持仓盯盘L2 行情断开或不刷新时自动重新订阅，最多 12 次[早盘、午盘各6 次]。还有报警请及时手工处理。

2024 年 04 月 12 日 首板选股 K 线数据加载修正。持仓盯盘支持债券。

2024 年 04 月 19 日 信用 API 升级到 2.0.8

2024 年 05 月 08 日 修正-扫板，勾选-不打涨停开盘的竞价入池问题；增加关闭下单、撤单触发语音。打回封可定义前封时长。

2024 年 05 月 15 日 持仓盯盘，冲高回落-去除必须止盈条件。

2024 年 05 月 18 日 盯盘界面增加‘行业板块’、‘概念板块’显示。本数据仅供参考。双击概念栏可看全部概念

2024 年 05 月 29 日 部分标的没有进入 WIND 精选行业，但仍有概念可以显示。

2024 年 06 月 11 日 暂时关闭 FPGA-SH 增值行情。其他参数-定时盯盘，时间需重新设置。

2024 年 07 月 03 日 主界面 F6 键查看昨日连板。显示窗体中双击直接启动盯盘。添加中勾选二板、三板、三板+分别显示昨日一连板、二连板、三连板及高价板。卖盘减少比例不能高于 1。

2024 年 07 月 12 日 收盘后 F6 可查看当日连板数据；仓位控制参数，金额或笔数仅一个可用，当用金额控制时不能低于单只票的买入额。

2024 年 07 月 18 日 打换手板参数设置。可使用超过前 N 日最高量的 m 倍或直接使用换手率%参数。当两个同时设置时，那个小就用那个。比如超过昨日量的 2 倍，N=1, m=2.0 即可。换手板条件是指触发时点的成交量。

2024 年 07 月 20 日 其他参数增加“监控时间已过(盯撤的)继续盯撤”选项，勾选可对监控时间内的下单继续盯撤。换手板盯盘通知时量能不满足则继续盯盘-重传盯盘参数。

2024 年 07 月 30 日 修正“监控时间已过(盯撤的)继续盯撤”的撤单触发。

2024 年 08 月 08 日 支持F1键操作建议&反馈信息提交。

2024 年 08 月 15 日 持仓盯盘止损止盈价格基准可选择昨收盘或持仓成本。增加冲高分批-鑫策略选项。

2024 年 08 月 19 日 修正打回封入池，减少日志。

2024 年 08 月 20 日 打回封入池，前封计时涉及集合竞价数据从 930 分开始计算。

2024 年 08 月 28 日 其他参数-定时卖，增加涨跌幅>=X%不卖条件；盯盘，撤单再买开板后再触发可支持按首次扫/排板执行。取消对 20% 涨幅标的自动入池的 2 倍涨幅入池限制。

2024 年 09 月 02 日 F4 键刷新显示。盯盘勾选操作：新增盯盘勾选，启动/停止

- 勾选不变，删除-仅勾选的停止了盯盘，清空-全部停止的盯盘[与勾选无关]，单击条目勾选。
- 2024 年09 月 06 日 其他参数，隔日盯卖支持使用监控时间范围。
- 2024 年09 月 11 日 Z 键自选股入池盘中问题修复[关于通达信自选建议自选代码前置]；
其他参数增加：
[盯盘]清仓模式选项-勾选则不弹出数量价格拆单对话框，直接以全仓、卖底价+0.03 元下单卖出；
增加快捷键操作：
主盯盘界面：Q-弹出持仓，B-弹出买入，S-弹出卖出；
持仓界面：Q-启动盯盘，T-取消盯盘，B-弹出买入[选中持仓条目则买入有代码]，S-弹出卖出[选中持仓条目则卖出有代码]；
买入界面：Q-价格栏填入顶买价，W-价格栏填入卖一价；D-撤单选中委托条目[买、卖]；A-一键全撤[买、卖]；B-买入[焦点落到 B 按钮上]
卖出界面：Q-价格栏填入底卖价，W-价格栏填入买一价；D-撤单选中委托条目[买、卖]；A-一键全撤[买、卖]；S-卖出[焦点落到S 按钮上]
[买入/卖出界面鼠标双击任何价格数值立即填入价格栏]
- 2024 年09 月 18 日 一键撤单操作：当焦点落入委托明细表中时，A 键撤全部，D 键撤选中条目；当焦点在代码、价格、数量栏时 A 键+A 键撤全部，A 键+D 键撤选中条目；当焦点在代码、价格、数量栏时 D 键+A 键撤全部，D 键+D 键撤选中条目；
鼠标撤单操作：双击条目立即撤单。
鼠标单击操作，重复填入委托信息。
增加对打板买入资金不足的处理，勾选-资金不足按最新余额买 后在下单前会判断可用余额，不足的话重新计算买入数量。
添加盯盘增加 大单条件。
- 2024 年09 月 25 日 主界面 E 键弹出其他参数 设置。其他参数 隔日盯卖 增加



选项和 N 值输入，对于高开低走启动盯盘及时卖出。配合操作:勾选清仓模式，股份中 Q 键启动盯盘或批量启动盯盘。

- 2024 年 09 月 26 日 大单跟踪日志。大单条件作为触发的附加条件当盯盘通知先来，如果大单没有满足，则不触发下单，提示为‘盯盘触发,大单条件未满足...’;继续盯盘须人工 停止/启动[CTRL]。大单日志仅显示满足大单条件的大单，该大单信息中的大单数量仅显示了大于等于大单条件中的数量，其对应委托数量

- 不一定准确显示。
- 2024 年 09 月 27 日 按涨幅触发，不接受大单条件、换手条件。设置大单、换手后启动盯盘将自动置 0。主界面增加快捷操作键：W-全选，X-反选，D-删除，C-清空。快捷键使用详见《雷达星快捷键操作使用说明》。
- 2024 年 10 月 08 日 添加盯盘窗增加总资产显示。打板盯盘增加(价格)废单重买机制,最多可设置 5 次重买(价格不变)，设置 0 则不重买。连板信息证券名称栏增加融资融券标识_RZRQ,有则为融资融券标的。
- 手工买卖，提供增值行情显示，深圳 50 只，上海 100 只。
- 2024 年 10 月 10 日 程序启动/退出优化。
- 2024 年 10 月 11 日 盯盘上限资产低于 100 万由 100 只提升到 200 只。
- 2024 年 10 月 18 日 持仓盯盘-冲高回落，增加 冲高幅度，可设置 0 值，回落值须大于 0 生效。
- 修正仓位控制逻辑，增加预控制、并发处理。
- 持仓盯盘-涨停封单金额或封单量可选。
- 持仓盯盘-行情延迟 提醒标准由 6 秒变更为 15 秒。
- 2024 年 10 月 28 日 鑫策略-冲高分批下单后停顿 3 秒再处理下次跟踪。持仓盯盘-卖出，当卖出触发时数量高于可卖数量时，按可卖数量委托。
- 2024 年 10 月 29 日 删除或清空，[已停止的]已下单未成交或撤单的弹出提醒。对已停止的后续撤单/成交继续显示撤单/成交信息。
- 2024 年 10 月 30 日 持仓盯盘，增加 急跌卖 功能：

☒ 急跌卖

个T内跌幅超

% T=

毫秒

- T 值最低可定义为 200 毫秒，10 个 T(2 秒)内跌幅大到 2%卖出。
- 2024 年 11 月 01 日 其他参数，增加 成交语音，单独处理成交语音播报、增加冲高幅度的价格基准：ZSP-昨收盘，JKP-今开盘，DP-盯盘第 1 笔行情，在开盘前启动盯盘，DP/JKP 是相同的。
- 2024 年 11 月 05 日 触发下单、撤单按单次播报；其他参数增加 屏蔽其他终端错误信息 选项，勾选后其他终端的错误信息不再显示。单票同一个错误信息仅显示 1 次，对应日志记录笔数不变。
- 2024 年 11 月 08 日 添加中 大单条件为主买大单。成交、撤单对应数量不刷新修正；大单可选 仅涨停价大单,勾选后 仅统计主买涨停大单。修正多笔成交刷屏时无法添加盯盘的问题。修正添加盯盘时光标没有在代码框的问题。
- 后台增值服务接入 FPGA-L2[盯盘通知-增值服务行情]。
- 2024 年 11 月 11 日 排板间隔封单打板分单可设置每单独立金额。当设置每单买入额时按独立金额分买，否则继续按总金额均分金额买。
- 2024 年 11 月 14 日 程序启动默认关闭撤单快捷键，盯盘界面-Shift, 买入/卖出界面 A、D 键。
- 开启设置： 在 config.ini [TRADE]条目下增加

VK_WTH = 0

2024 年 11 月 18 日 持仓盯盘增加 按设定的价格进行止盈止损。

☒ 按设定价格

当价格下跌到这个价格卖出[含跌破]。

2024 年 11 月 20 日 增加QCV-增值服务网络断网报警及提示。盯盘界面空白处鼠标单击取消全选。

2024 年 11 月 24 日 其他参数，增加 撤单快捷键 勾选。勾选-开启撤单快捷键：SHIFT, 手工买卖 A, D 键；不勾选则关闭撤单快捷键。

☒ 撤单快捷键

2024 年 11 月 25 日 分批冲高(鑫策略)，使用相同的价格基准。自动入池-按涨幅入池修正。

2024 年 11 月 26 日 批量导入、自选导入，遇到正在处理历史 K 线数据可按提示直接停止历史 K 线数据处理(因网络问题历史 K 线数据可能存在卡顿或用时较长)。一旦终止，涉及使用 K 线数据，比如首板特别条件选股、鑫策略都不能正常使用。
修正：初次下载后有反复在线升级的问题。

2024 年 11 月 28 日 FPGA-L2 增值服务于 9 点 15 分开始发送请求。

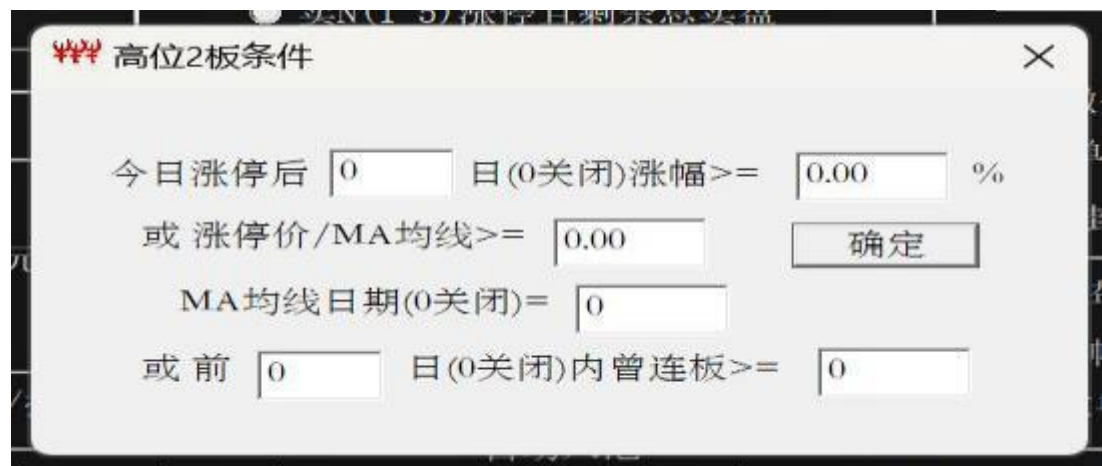
2024 年 12 月 03 日 当日内撤买次数达到设置值后弹出窗口提示，并写日志。修正大单统计-仅涨停价大单，对没有选择此项的无效。

2024 年 12 月 06 日 主界面可用资金显示改为万元单位及可用资金的可开仓位。

ZJ:0.02万/CW:0.1%

连板信息 增加 Z 键入自选。

2024 年 12 月 10 日 手工委托增加 沪港通 选项。



不设置，0 值即可
增加无转债选项；



股本数据增加自由流通盘-由增值服务提供；



入池前成交额增加上限值。



上限 0 值表示不判断

动态止盈-增加第 3 笔行情确认 选项，比如止盈价 6.80，上次行情 6.85，本次行情 6.79，不勾选 则立即触发下单；勾选后 等待下一笔行情确认，比如 6.85、6.79、6.79 才触发下单，而 6.85、6.79、6.80 或 6.80 以上则继续等待。



动态止盈含个别止盈，当增加值%换算价格低于 0.01 元时按 0.01 元累加。

大单统计，增加笔数或总金额合计、涨停价前 N 档，N=0 关闭。其中勾选‘仅涨停大单’后大单按涨停价统计。不勾选且当大单涨幅值>0.0 和 N 档(N>0)时 N 档有效。



优化信用交易-持仓盯盘启动后的代码添加。

自动入池-自选也支持条件过滤，**特别注意**：自选不过滤连板条件，连板参数要全选。



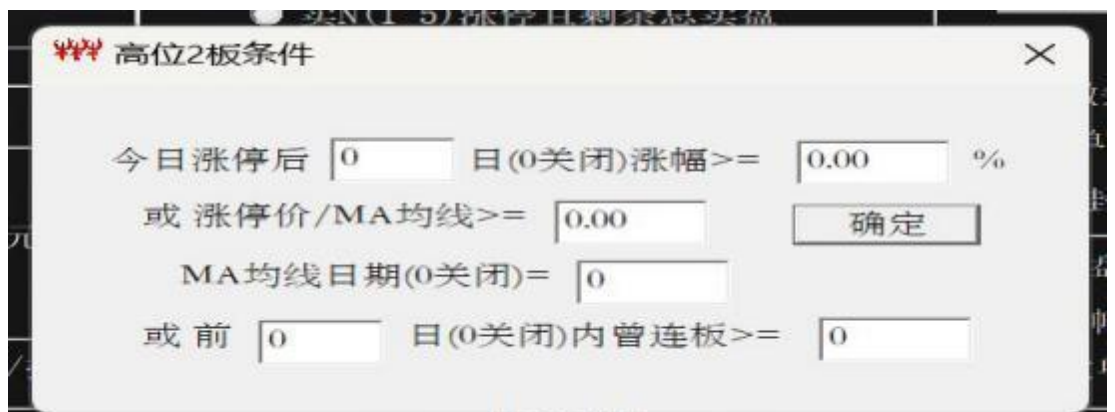
即自选中不管是首板、2 板、3 板、3 板以上，都可以打。



自选仅打首板， 自选中如有 2 板、3 板、3 板+的票都会过滤掉



自选首板不启用选股条件 点 否。



自选 2/3 板不设置高位板条件。

盯盘参数修改-仅显示要显示的。

竞价入池过滤勾选条件，含无转债；竞价入池可从自选入池。

持仓盯盘，增加 板上成交金额超 X 万元卖出：



涉及参数，N、T、成交额,最多支持 10 个 T 内。

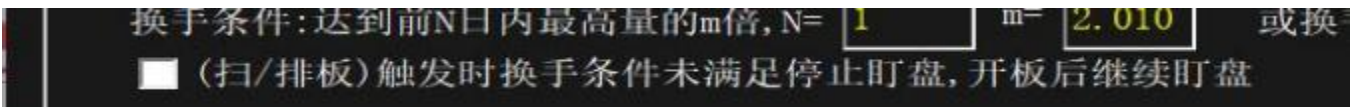
2025 年 01 月 09 日 大单未满足继续触发，扫板/排板支持。



持仓盯盘-板上成交参数支持量/手的设置。



2025 年 01 月 13 日 早盘 9:40 前启用 L1 盯盘，(L1 与 L2)谁快用谁；
添加-支持界面设置换手板，触发时换手条件不足停止盯盘，
开板后继续盯盘-继续等下次触发看是否满足换手条件。



2025 年 01 月 15 日 早盘使用L1 行情，如果L1 行情先触发，盯撤单也会采用
L1[建议用6.0.2 的补盯撤单来处理撤单-增强盯撤单功能]。
等 L2 没有延迟时，可以重启盯盘再盯撤单。
大单跟踪-数据与 6.0.2 同源，沪深各 100 只控制。

2025 年01 月 17 日 早盘使用L1仅触发 1 次，使用L1触发时盯盘前已封板不触
发、不扫涨停开盘板条件有效，不处理换手条件。
L2 先触发过的，L1 不触发。L1 先触发过，L2 可以继续触发。

2025 年 01 月 21 日 盯盘启动，早盘订阅的L1 行情，停止后退订L1；超过9 点 40
分后的盯盘仅使用L2 盯盘。

2025 年01 月 31 日 添加-早盘9 点 25 分开盘后的入池，提供 按钮设置参数



具体设置



勾选 925 开盘后不入池，则关闭 9 点 30 分后的入池。
成交量>= N 手,即 9 点 25 分开盘时成交量>= N 手,比如设置

925入池参数

☒ 925开盘后不入池

成交量 \geq 10000 手(>0)

涨幅 \leq 0.0 %

勾选的自动入池条件有效(回封板无效)

确定 个股设置

则 9 点 25 分成交量大于等于 10000 手，且涨幅大于添加中的最低入池涨幅值 6.5%，入池盯盘。

☒ 自动添加涨幅高于 6.5 %

如下设置

925入池参数

☒ 925开盘后不入池

成交量 \geq 10000 手(>0)

涨幅 \leq 8.00 %

勾选的自动入池条件有效(回封板无效)

确定 个股设置

9 点 25 分成交量大于等于 10000 手，涨幅大于添加中的最低入池涨幅值 6.5%，且不高于 8%的入池盯盘。

提示：1、仅成交量>0 有效，涨幅仅附加条件。

2、优先设置了标的成交量参数，如

则仅 600143 满足了成交量条件且涨幅达到条件时入池。

证券代码	竞价量/手
600143	15000
300017	25000
000000	10000

个股成交量设置操作：
新增



在证券代码 000000 中修好为要添加的代码即可，竞价量/手鼠标双击即可修改成交量，按回车键保存。

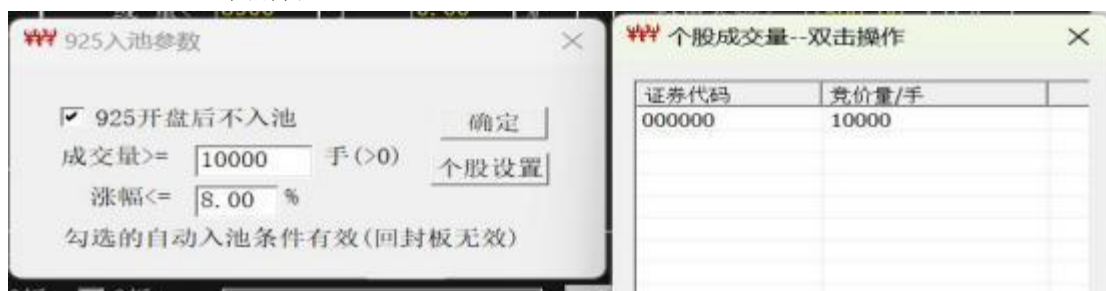


删除



双击已有代码栏，可删除。

全部删除后



竞价开盘后，出现成交量、涨幅满足设置参数，且满足自动入池的其他条件，包括涨幅幅度[10%,20%]、非融券、无转债、自选池、价

格范围、黑名单过滤、连板条件、流通市值、首板特别选股条件、2/3 板屏蔽高位板等附加条件后入池盯盘。

2025 年 02 月 03 日 添加-增加 920 排板功能，勾选后设置 920 排板参数，涉及封单量参数设置。



参数设置

920排板参数

封单

15000

~

0

手 或

确定

金额

30000.00

~

0.00

万元 0值不处理

添加中勾选的参数有效(回封/涨幅入池无效)

当 9 点 20 分后(9 点 25 分开盘前)，竞价出现封单满足设置参数，含自动入池的其他条件，包括涨幅幅度[10%,20%]、非融券、无转债、自选池、价格范围、黑名单过滤、连板条件、流通市值、首板特别选股条件、2/3 板屏蔽高位板等附加条件后，入池并下单-仅下单 1 次，不盯撤。

2025 年 02 月 04 日 新版添加

添加

手工输入
F1F2F3F4切换

证券代码

总资产: 26.37万元

证券名称

☒ 仓位控制

新开仓 0.00 万元 或 5 只

个票买入 ☒ 资金不足按最新余额买

按余额比例 0.00 %

金额 5.01 万元 共 1 笔

日内买/撤次数 5 次

☒ 撤单再买 ☒ 回封再买

封单金额= 1150.00 万元

或 封单量= 0 手

☒ 不更换批文件 前N笔(0全部), N= 0

废单自动重买 5 次

下单后N个TICK 是否排撤

2 开始排撤 ☐ 是 ☒ 否

TICK值 500 毫秒

排撤条件

封单金额<= 1500.00 万元

或 封单量<= 0 手

☒ 盯盘前已封板不触发

☒ 涨幅达到M买

☒ 回封再买按首次扫/排触发

☒ 920排板

☐ 大单未满足继续触发

☒ (扫/排板)大单条件满足后继续触发

自动入池

☐ 自动添加涨幅高于 6.5 % 低于 0.00 % 涨停幅度低于 12.3 % ☐ 沪深 ☐ 上海 ☐ 深圳 ☐ 自选

连板限制 ☒ 首板 ☒ 2板 ☒ 3板 ☐ 3板+

黑名单 价格范围 0.00 ~ 0.00 元

☐ 自由流通盘限制

☐ 市值 ☐ 股本

☒ 925入池 ☐ 自选池

☐ 仅回封板 ☐ 成交额 1.58 ~ 0.00 亿

☐ 5.00 ~ 49.90 亿

☒ 无转债 ☒ 非融券

主买大单条件: 金额= 0.00 万元或量= 9000 手 涨幅= 8.00 %

(金额+量=0不启用) 笔数= 5 笔或总额= 0.00 万元 ☐ 仅涨停大单 或涨停价前 0 档(0关闭)

换手条件: 达到前N日内最高量的m倍, N= 0 m= 0.000 或换手达到 0.000 % (N=0, m=0, 0.0关闭此条件)

☒ (扫/排板)触发时换手条件未满足停止盯盘, 开板后继续盯盘

自选异动跟踪 见《自选池盯盘异常上涨操作说明》

首板特别条件

前N日内是否有涨停(N=0关闭)

☐ 无涨停 ☒ 有涨停

N(>0有效), N= 5

相对低位参数

涨停价/近M天最低收盘价< 1.250

近M(0关闭)天, M= 5

涨停价/MA均线 1.000 ~ 1.050

MA均线, MA(0关闭)= 0

250日内曾连板超N 0 次, N=(0关闭)

上穿均线(0关闭) 反包(0关闭)

MA1= 0

MA2= 0

MA3= 0

上日跌幅% >, 或者阴线幅度% > 4.580

均线多头排列(全0关闭)

MA1 5 MA2 0 MA3 0

确定

修改首板特别参数, 均线多头, 可设置 1 条均线。如图 MA1=5, 仅使用 MA5, MA5 连续 2 日上扬表示 5 日均线是多头。

2025 年 02 月 05 日 原“清仓”按钮改为“市价清仓(D)”按钮, 当选中某个持仓, 按 D 键或本按钮启动市价卖出该持仓, 需确认, 确认后市价下单。当未选中按 D 键或本按钮, 则执行全部持仓标的市价卖出清仓, 需确认, 确认后执行。

市价平仓(D)

系统接收市价委托的时间: 09:30~14:57

修改 F4 键为查看盯盘标的的买卖订单流统计--初步确认量化痕迹。建议在价格达到涨停价的 2%价格笼子时进行查看,如明显则停止盯盘或撤单,防止涨停板上被量化卖出炸板。



证券代码	证券名称	状态	涨跌幅	委托数量	成交数量	撤单数量	买入额(万)	行业板块	概念板块
SZ000532	华金资本	运行中	9.99	0	0	0	0	3.01 多元金融	重金属治理, 石墨烯电
SZ300017	网宿科技	运行中	15.47	0	0	0	0	3.01 互联网	超高清视频, 智能体, 珠三角, HJT电池, 新质
SZ300067	安泰集团		x 13.00	0	0	0	0	3.01 半导体	全部A股, 出海贸易, 破
			83	0	0	0	0	3.01 化工原料	全部A股, 出海贸易, 破
			93	0	0	0	0	3.01 纺织服装	全部A股, 出海贸易, 破
				0	0	0	0	3.01 医疗保健	全部A股, 出海贸易, 破

图示显示, 价格、涨跌、买笔数、主买笔数、卖笔数、主卖笔数、成交量/手等信息, 比如, 量化可能存在异常拆单情况, 买笔数可能大大超过卖笔数, 再比如, 涨停价下某个盈利价位(此价位买入, 涨停价卖出能盈利)成交量较大, 二者同时满足的可初步确认有量化参与。特别要注意小盘(流通市值 100 亿以下)融券标的。

2025 年 02 月 06 日 新版添加增加-非融券过滤条件

☒ 无转债
☒ 非融券

融券标的导入 勾选非融券后弹出导入对话框



融资融券

融券文件 ... 导入

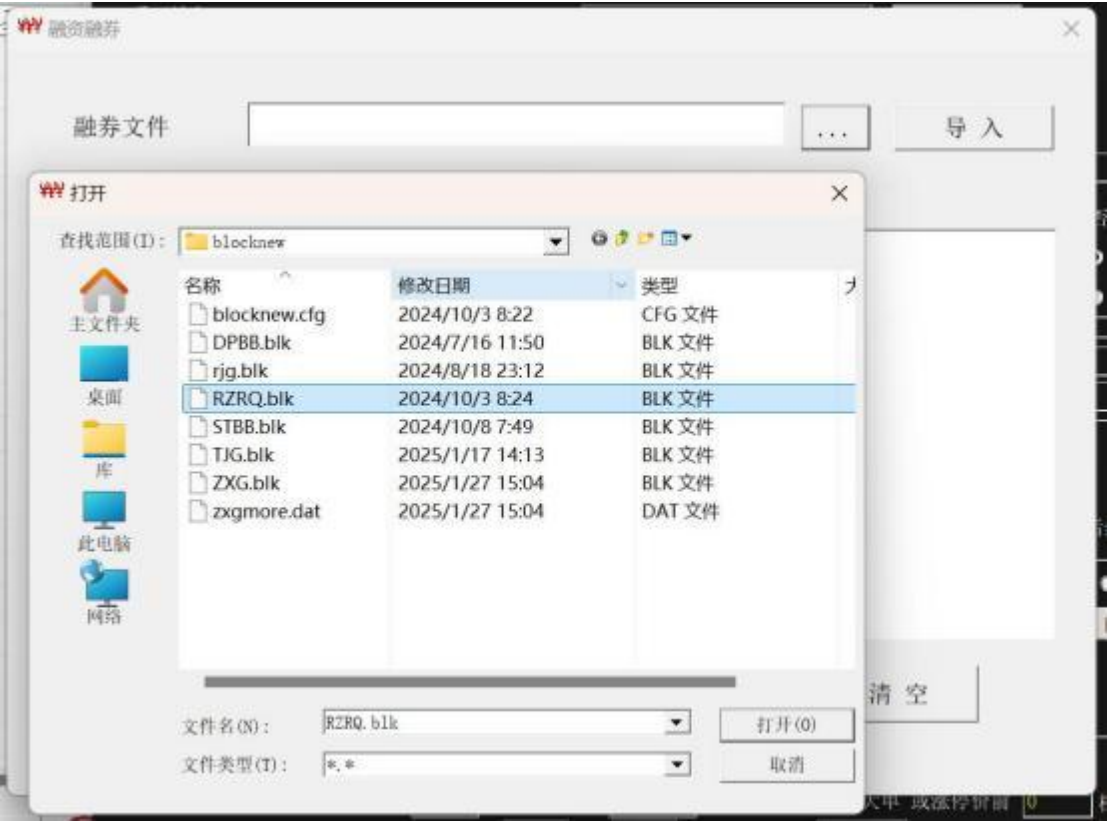
共0只

证券代码 添加 删除 清空

证券名称

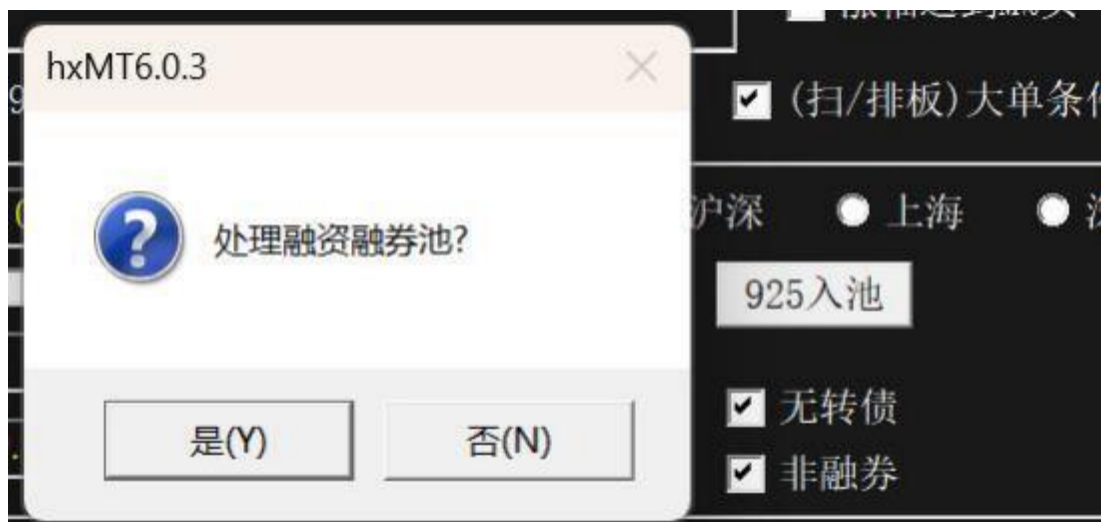
无数据图示, 建议先用通达信等行情分析软件把融券品种导出板块文件,

如下，RZRQ.BLK,

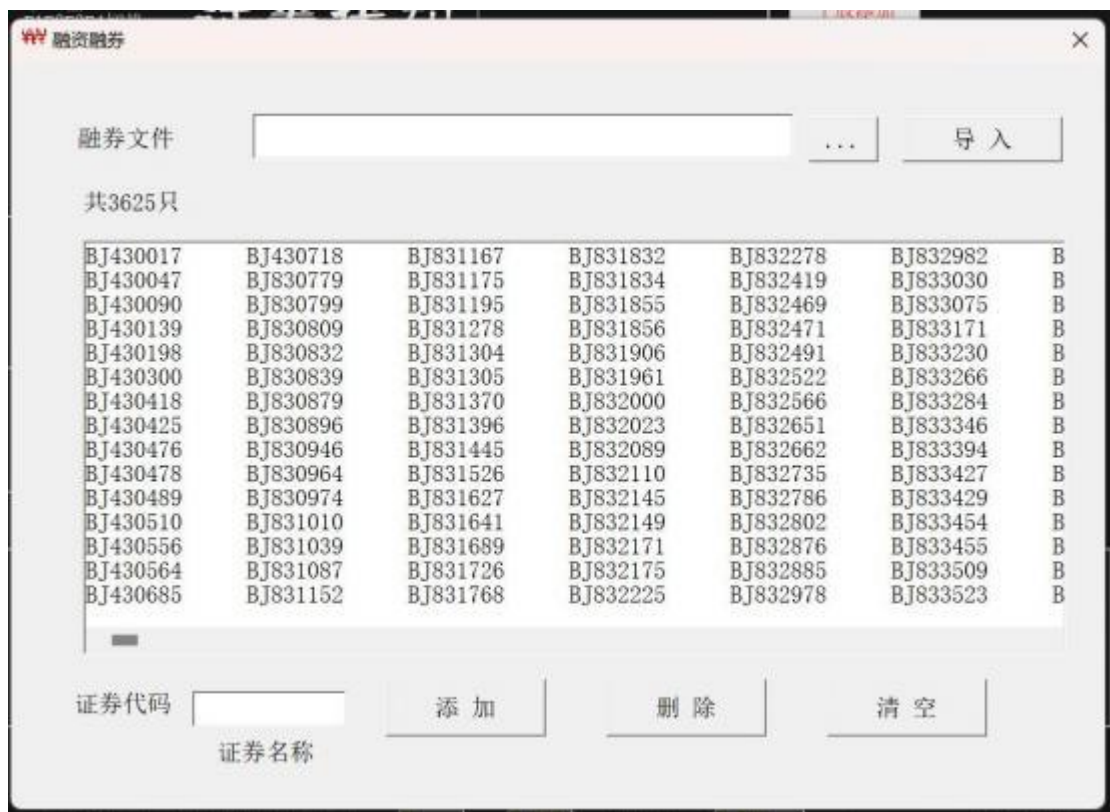


一次导入，后续可长久使用。建议定期更新融券信息。

当有数据要重新处理时，勾选非融券



点“是”进去操作。



可个别增加、删除或清空后再导入。

2025 年 02 月 10 日 修改 盯盘前已封板不触发 为



处理逻辑变更为开板再盯盘，开板的判断-本地获取的行情价格低于涨停价。注意:对于已封板后秒开又秒回封的场景可能会抓不到瞬时的开板信息。

2025 年 02 月 12 日 大单统计-仅涨停价大单，增加 勾选项

☐ 涨停价大单主买

不勾选，涨停价成交的买大单计入

主买大单条件: 金额>= 1500.00 万元或量>= 9000 手 涨幅>= 8.00 % ☒ 涨停价大单主买
(金额+量=0不启用) 笔数>= 1 笔或总额>= 0.00 万元 ☒ 仅涨停大单 或涨停价前 0 档(0关闭)

勾选，还是扫板的主买(有卖盘时的扫板)

2025 年 02 月 14 日 首板特别选股，增加 均线金叉

均线金叉 (N=0关闭)
N日内, N= 1
5 上穿 20
☒ 20日线上升

当 N=1 时，表示当日价格涨停后形成金叉。
当 N>1 时，表示前 N 日(含当日)内均线形成金叉。
图示为当日价格涨停后，5 日均线上穿 20 日均线，形成金叉。

☒ 20日线上升

表示 20 日线向上发散-今日涨停后的 MA20 值比昨日 MA20 值大。

均线金叉也可以用来判断行情价格是处于相对低位。

2025 年 02 月 16 日 证券 300114 代码变更为 302321，历史 K 线文件更名。

2025 年 02 月 18 日 修正早盘由 L1 触发，撤单后再盯盘，未等盯盘通知就触发的异常[早盘 L1 先触发，L2 跟着触发]。

添加-大单计算，

☐ 涨停价大单主买

修改为

☒ 涨停(被买)

勾选 涨停(被买)大单纳入大单计算。

2025 年 02 月 19 日 修改-持仓-市价清仓 功能，委托后立即成交。

2025 年 02 月 20 日 其他参数-隔日持仓盯盘，当触发下单因价格笼子导致废单后的处理，增加‘再盯’勾选项

废单加价再卖/再盯
+ 0.03 元 ☒ 再盯

当加值 ≥ 0.01 时，废单循环加价再卖，最多执行 5 次；
5 次完成后还是废单，若勾选 ‘再盯’ 则执行再盯盘；
当加值=0.0 时，废单后若勾选 ‘再盯’ 则执行再盯盘；

废单加价再卖/再盯
+ 元 ☒ 再盯

注意，再盯盘使用的是最新的参数，非清仓模式下要继续输入数量、价格选择。

2025 年 02 月 21 日 早盘使用 L1 触发的，不再判断盯盘前已封板。对应于参数
盯盘前已封板不触发已改为“盯盘前已封板开板载盯盘”。

2025 年 02 月 23 日 添加-自动入池，首板特别条件之 价格/MA，价格由涨停价
改为昨收盘。

昨收盘/MA均线 ~
MA均线, MA(0关闭)=

比如图示 MA=20，昨收盘/MA 在 0.98~1.02 之间，说明昨收盘在 MA20 附近。配合 MA20 均线多头条件

均线多头排列(全0关闭, MA1<MA2<MA3)
MA1 MA2 MA3

可以抓到股价回调到 MA20 附近且 MA20 多头形态。



图示绿线为 MA20 线。

2025 年 02 月 24 日 添加-首板-首板特别选股条件修改

首板特别条件

前N日内有D次涨停 N(>0有效)N= <input type="text" value="5"/> D(0无涨停)D= <input type="text" value="1"/>	价格相对低位 涨停价/近M天最低收盘价< <input type="text" value="1.250"/> 近M(0关闭)天,M= <input type="text" value="0"/>	价格均线附近 昨收盘/MA均线 <input type="text" value="0.98"/> ~ <input type="text" value="1.08"/> MA均线,MA(0关闭)= <input type="text" value="20"/>
--	---	--

250日内最多连板超N次,N=(0关闭) 确定

反包(0关闭) 上日跌幅%,或者阴线幅度%> <input type="text" value="0.000"/>	N日内均线金叉(N=0关闭) N= <input type="text" value="0"/> MA1 <input type="text" value="5"/> 上穿MA2 <input type="text" value="20"/> <input checked="" type="checkbox"/> 20日线上升
---	--

均线多头排列(全0关闭,MA1<MA2<MA3) MA1 <input type="text" value="20"/> MA2 <input type="text" value="0"/> MA3 <input type="text" value="0"/>	底部涨停一阳穿多线(全0关闭,MA1<MA2<MA3<MA4<MA5) MA1 <input type="text" value="0"/> MA2 <input type="text" value="0"/> MA3 <input type="text" value="0"/> MA4 <input type="text" value="0"/> MA5 <input type="text" value="0"/>
--	--

前 N 日内有 D 次涨停，比如 N=5,D=1,即 5 日内仅 1 次涨停；

前N日内有D次涨停

N(>0有效)N=

D(0无涨停)D=



前 5 日内有仅有 1 次涨停图

N=5,D=0 则 5 日内 0 次涨停-即无涨停；

前N日内有D次涨停

N(>0有效)N=

D(0无涨停)D=

N=5,D=2 即 5 日内有且仅有 2 次涨停...D 值最多 N 次涨停。

前N日内有D次涨停

N(>0有效)N=

D(0无涨停)D=

特别设置，D=-1,有涨停即可，不核对涨停次数。

前N日内有D次涨停

N(>0有效)N=

D(0无涨停)D=

价格相对低位，用今日涨停价与近 M 天最低收盘价的比值 < x 来定义价格的涨幅短期内不要过高。

价格相对低位

涨停价/近M天最低收盘价 <

近M(0关闭)天, M=



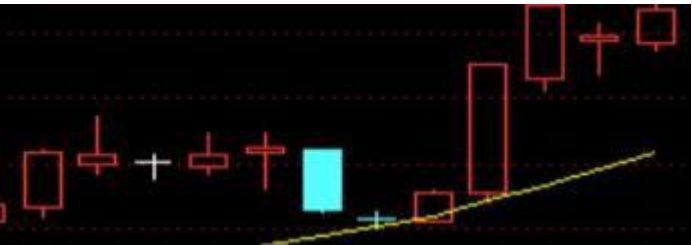
首板相对 10 日内的最低收盘价图

价格均线附近，昨收盘/MA 均线上下偏离值，比如 MA20 的 0.98~1.08，即 $[MA20 \times 0.98, MA20 \times 1.08]$ 区间。

价格均线附近

昨收盘/MA均线 ~

MA均线, MA (0关闭)=



昨收盘在均线附件图

250 日内最多连板超 N 次，跟踪前 250 天的最大连板次数。

250日内最多连板超N次, N= (0关闭)

N 值 >= 2 (连板次数最低是 2)。N 值越大说明以前曾经很强势。



反包板，定义上日跌幅或高开低走阴线跌幅。

反包 (0关闭)

上日跌幅%>, 或者阴线幅度%>



反包板示意图

N 日内均线金叉，N=1，当日涨停后均线 MA1 上穿 MA2；

N日内均线金叉 (N=0关闭)

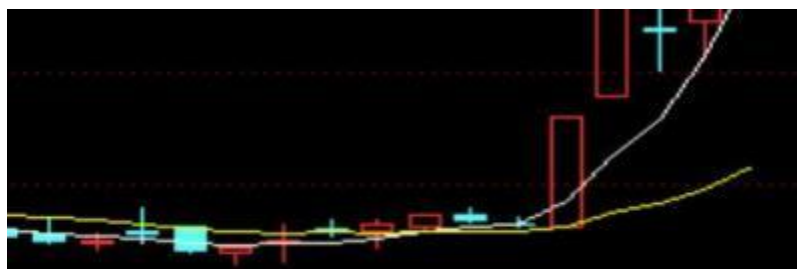
N=

MA1

上穿MA2

☒ 20日线上升

N>1 前 N 日内已经金叉。金叉形成后附加长均线上升条件。



3 日内金叉图

均线多头排列，截止昨日均线进入多头排列形态。比如可仅设

置 20 日均线多头，

均线多头排列(全0关闭, MA1<MA2<MA3)

MA1	<input type="text" value="20"/>	MA2	<input type="text" value="0"/>	MA3	<input type="text" value="0"/>
-----	---------------------------------	-----	--------------------------------	-----	--------------------------------

又比如设置 20 日、60 日两条均线多头排列，

均线多头排列(全0关闭, MA1<MA2<MA3)

MA1	<input type="text" value="20"/>	MA2	<input type="text" value="60"/>	MA3	<input type="text" value="0"/>
-----	---------------------------------	-----	---------------------------------	-----	--------------------------------

最多可设置三条均线多头排列。

均线多头排列(全0关闭, MA1<MA2<MA3)

MA1	<input type="text" value="5"/>	MA2	<input type="text" value="10"/>	MA3	<input type="text" value="30"/>
-----	--------------------------------	-----	---------------------------------	-----	---------------------------------



三条均线多头排列图

底部涨停一阳穿多线，比如设置 5，10，30，60，120 等五条均线，

底部涨停一阳穿多线(全0关闭, MA1<MA2<MA3<MA4<MA5)

MA1	<input type="text" value="5"/>	MA2	<input type="text" value="10"/>	MA3	<input type="text" value="30"/>	MA4	<input type="text" value="60"/>	MA5	<input type="text" value="120"/>
-----	--------------------------------	-----	---------------------------------	-----	---------------------------------	-----	---------------------------------	-----	----------------------------------

昨收盘在五条均线下方，今日涨停后价格在五条均线之上。使用一条均线用 MA1,两条用 MA1 和 MA2,...



一阳穿五线图

底部涨停一阳穿多线(全0关闭, $MA1 < MA2 < MA3 < MA4 < MA5$)

MA1	20	MA2	0	MA3	0	MA4	0	MA5	0
-----	----	-----	---	-----	---	-----	---	-----	---

仅设置 MA1=20



一阳穿 MA1(20)

- 2025 年 02 月 26 日 开机开启对时功能。处理因后台切换导致的重传盯盘。
修正盯盘过多导致的异常退出。
- 2025 年 02 月 28 日 修改开板识别处理逻辑。

☒ (盯盘前已封板)开板再盯盘

对于秒开秒封的瞬时开板可能会抓不到开板信息。
勾选后手工输入代码添加盯盘(含批量添加)可能会
因行情的延迟而延迟启动盯盘。

调整整个票日内买撤次数，见下表：

金额区间/万元	最多买/撤次数
[1500, ~]	1
[1000,1500)	2
[500,100)	3
(200,500)	5
(50,200]	10
[0,50]	20

比如

个票买入

☒ 资金不足按最新余额买

按余额比例 %

金额 万元 共 笔

日内买/撤次数 次

- 2025 年 03 月 01 日 盯盘参数修改-取消勾选 (盯盘前已封板)开板再盯盘，对于封板的标的立即启动盯盘(上传)。
- 2025 年 03 月 06 日 修正持仓盯盘监控日志时间戳不刷新问题。
大单统计-涨停(被买)，每只票可以不同。

☒ 涨停(被买)

持仓盯盘-修正涨停封单量盯盘，连续三笔下降。
修正大批量自动入池过程中闪退问题。

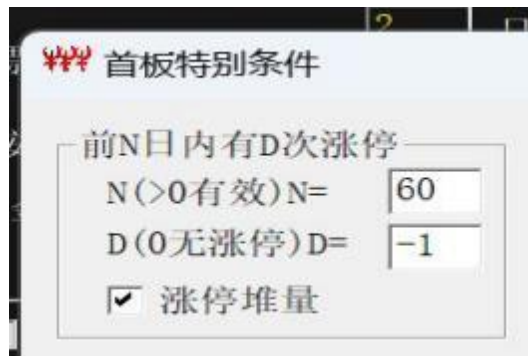
- 2025 年 03 月 07 日 换手板条件增加 N 日均量选项，勾选后使用前 N 日均量，参数可修改

换手条件:达到前N日内最高量的m倍, N= m= 或换手达到 % (N=0, m=0, 0.0关闭此条件)

☒ 前N日均量 ☒ (扫/排板)触发时换手条件未满足停止盯盘, 开板后继续盯盘

勾选，换手量使用前 10 日均量的 1.5 倍。
不勾选，使用前 10 日最大量的 1.5 倍。


- 2025 年 03 月 10 日 持仓盯盘-急跌卖，增加当前 T 内行情的处理。
添加-按账户余额比例值，不能为空，可设置 0.0
持仓盯盘-急跌卖，增加当前 T 内数据处理
持仓盯盘-板上成交，增加当前 T 内数据处理
添加-首板特别条件，前 N 日内有涨停，增加‘涨停堆量’勾选，堆量定义无可奉告。



程序启动后默认值是勾选。

2025 年 03 月 11 日 修正-持仓盯卖-废单处理。

2025 年 03 月 13 日 添加-首板特别条件，增加 昨日涨停回落 勾选项

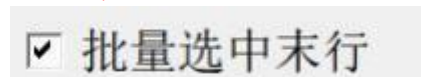


可抓到昨日主力试盘品种。

2025 年 03 月 18 日 修正-涨停开板判断异常，修正-下单股东账户异常。

历史日 K 线补下载处理优化。

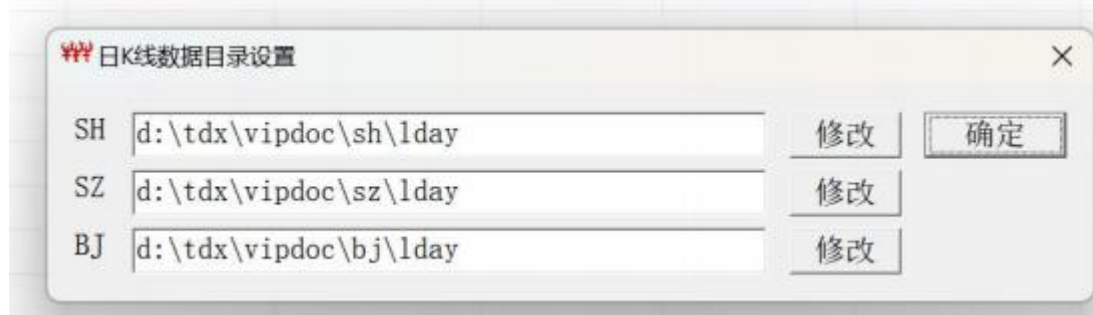
其他参数-增加 勾选项



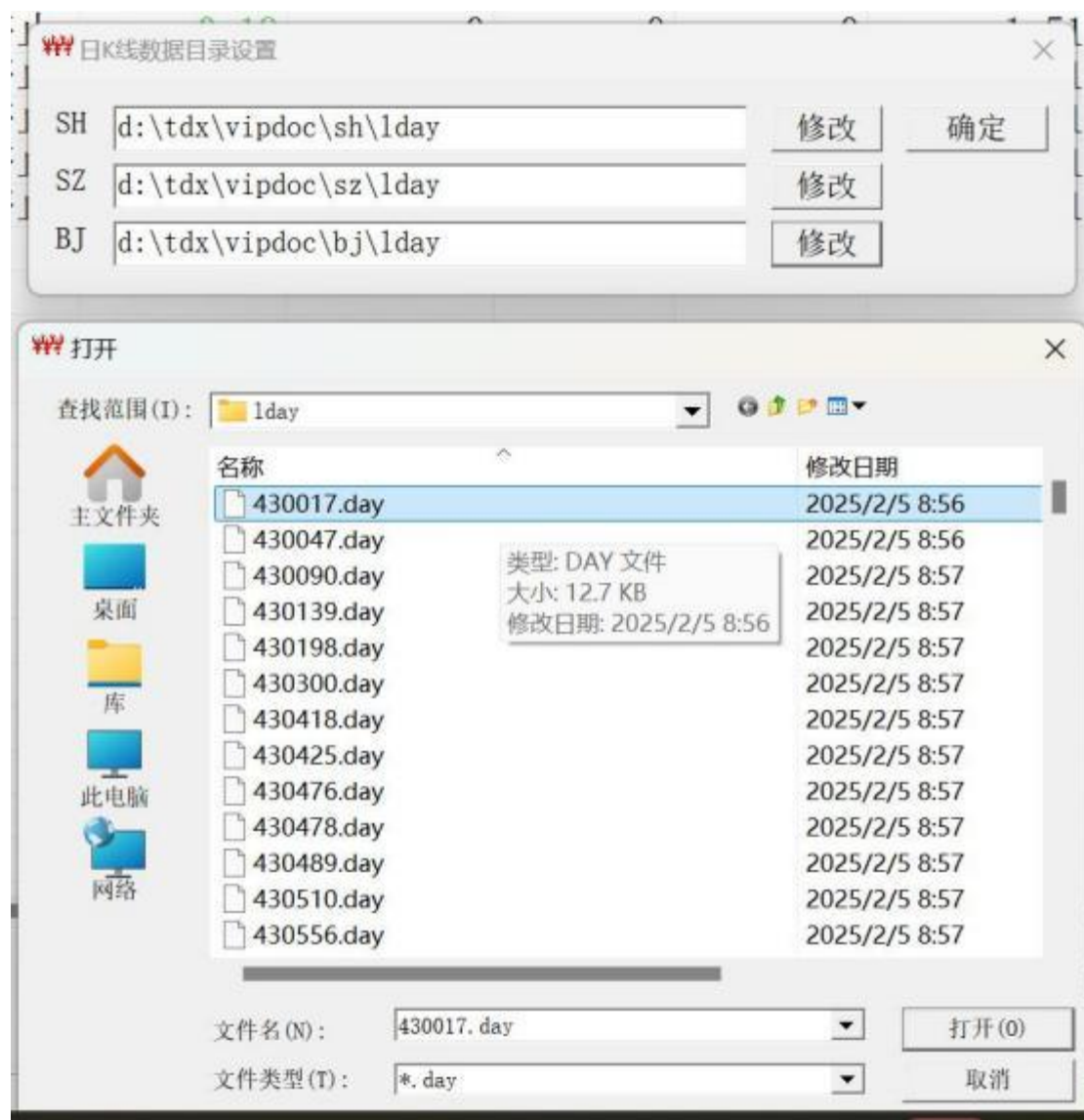
用于批量添加时自动选中最后一个盯盘。可以在键盘上开启和关闭。

增加基础日 K 线数据目录修改功能。

按 K 键弹出修改窗



用于从华鑫官网版通达信的盘后数据下载，把日 K 线数据目录指向通达信盘后数据下载目录。



选中一个文件，点 打开 即可取到对应目录。

日 K 线数据用于 首板选股、2 板/3 板屏蔽高位板。历史 K 线数据详见 2.2 节 历史日 K 线处理。

2025 年 03 月 28 日 920 排板功能，增加 封单/昨日成交 参数，从 915 开始勾选项。

920排板参数

封单 85000 ~ 0 手 或 确定

金额 35000.00 ~ 0.00 万元 或

封单/昨日成交(%) 50.01 ~ 150.01 ☒ 从915开始

添加勾选的参数有效(回封/涨幅入池无效)(0关闭)

☒ 920排板 ☐ 大单未满足继续触发 ☒ (扫/排板)大单条件

其他参数 增加自动入池语音 勾选

☒ 自动入池语音

2025 年 04 月 01 日 修正-急跌卖处理逻辑。

2025 年 04 月 02 日 股份-资金划转-增加节点内转功能, 现货节点请直接输入节点数值编号, 比如 12, 8, 50, ...; 信用节点内转请咨询相关工作人员。

盯卖参数-板上成交勾选-保存

2025 年 04 月 15 日 支持分节点同时登录模式。详见《雷达星分节点登录操作说明》。

2025 年 04 月 18 日 增加对大智慧导出股票池的处理。

920 排板功能修正。

手工添加代码支持 925 前扫/排板:

1、在 9 点 25 分前添加盯盘, 勾选比如排板

证券代码 **002098**

万元 **得兴股份**

☒ 不更换批文

排板

☐ 封单金额>= **10150.00** 万元

或 封单量>= **0** 手

2、不勾选 920 排板

☐ 920排板

勾选 920 排板则自动全市场跟踪，与手工添加存在冲突。
当勾选了920 排板，并设参数后，必须先关闭才能继续手工添加盯盘。

3、盯盘监控时间范围

盯盘+其他参数

监控时间范围: **09:15:00, 14:55:00**

从 9 点 15 分开始排板
或者

监控时间范围: **09:20:00, 14:55:00**

从 9 点 20 分开始排板

4、点击 ‘个股添加’

代码 **002098**

个股添加

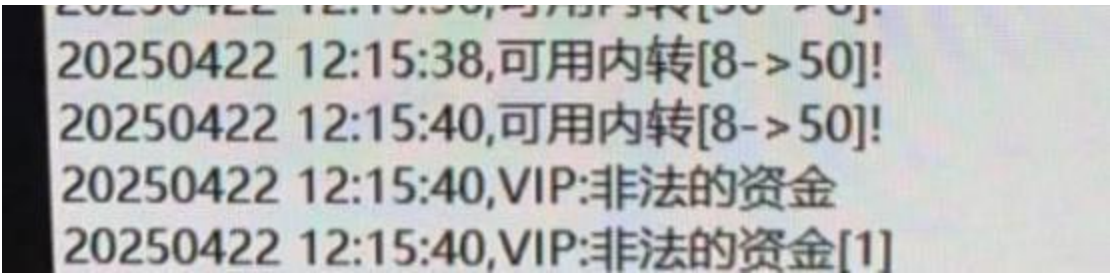
对于 9 点 20 分前的排板下单，请使用 6.0.2 的 920 前排撤功

能完成盯撤单或手工撤单。



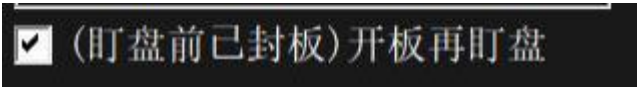
6.0.2 的 920 前撤单

2025 年 04 月 22 日 修正 925 前扫/排板功能。注意，925 前打板仅使用 L1 行情数据。不建议使用批量添加进行大量盯盘。使用 L1 行情间隔排板触发仅第 1 单有效。
节点资金内转，可用大于 0 才能划转[划出]。
当出现如下错误时请注意连续 2 次相同操作的间隔时间。



原因：当第 1 次划转还未成功时又第 2 次划转。
可用内转不控制多次连续操作，比如要等待上次成功或失败后再下一次划转。

2025 年 04 月 23 日 手工添加盯盘，勾选



使用 L1 判断开板条件：1、价格<=涨停价-0.05 或

2、连续两笔行情的价格低于涨停价。

2025 年 04 月 29 日 仓位控制逻辑修改-调整为成交[部分成交、全部成交]后记入仓位[成交统计法]。仓位满足后自动撤销未成交下单，并停止全部盯盘。

2025 年 04 月 30 日 仓位控制



采用总金额控制时，日内买入成交都记仓位控制金额；

采用 N 只控制时，仅记本程序的触发下单。

请注意：仓位控制采用成交统计法后，920 排板仓位控制无效。

2025 年 05 月 12 日 分节点-批量添加盯盘，支持资金自动内转。

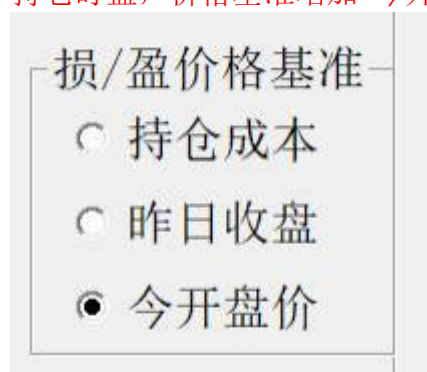
P 键-批量添加，支持资金自动内转。

自动入池，支持资金自动内转。

启动盯盘，资金自动内转。

修改买入金额，资金自动内转。

2025 年 05 月 13 日 持仓盯盘，价格基准增加 今开盘价



注意，因行情数据的原因，持仓盯盘的开盘价仅由 L1 提供。在开盘前启动持仓盯盘，如果勾选了“今开盘价”则要等待行情开盘后才能继续盯盘。等待中的持仓盯盘，其

盯盘卖

栏可能没有显示。建议 F9 查看日志。

添加-打板盯盘，



增加连续 2 笔行情买一价低于涨停价的开板判断法。

2025 年 05 月 14 日 持仓盯盘增加，行情开板 N 秒不回封卖 条件，可设置 N 值。

☐ 涨停封单金额低于

1000.0

万元

或封单量低于

0

手

☐ 行情开板也卖

☐ 清仓模式

☒ 统一止盈(动态)

5.100

%

☐ 个别动态止盈

行情开板N秒不回封卖, N=

60

比如，60 秒，即 1 分钟未回封卖出。开板后不回封时间条件满足后，不再判断行情的涨跌，立即执行卖出。
注意：设置“行情开板 N 秒不回封卖”的 N 值后，涨停封单卖出参数将不能使用。

2025 年 05 月 15 日 深圳盯盘增加-FPGA 合成快照 B 路优选行情，程序启动后弹出



选 是 使用 B 路优先行情 -- 早盘 L2 逐笔延迟时段，快照快就用快照。点一次后续就保存使用。

- 2025 年 05 月 19 日 修正-主/分节点同时登录，沪深盯盘在一个终端上时的闪退现象。
修正 WIN10 运行平台上登录时报“VIP 终端动态密码错”。
- 2025 年 05 月 20 日 分节点模式，(智能)资金自动划转-节点保持可触发 1 次的可用资金。
修正自动入池-成交金额(行情数据)条件处理。
- 2025 年 05 月 21 日 完善登录时“终端动态密码错误”的处理，出现错误提示
仅需重启程序。其他错误请到公司官网www.cfsc.com.cn
重新下载版本。

信用交易动态密码错误处理-同上。

2025 年 05 月 22 日 分节点登录，资金智能划转-当另一个节点有足额可划转时执行划转。比如，50#节点 单票买入 1.0 万元，当前可用 0.50 万元，8#节点 单票买入 1.0 万元，当前可用 1.50 万元，则自动从 8#划入 0.50 万，保持 2 个节点均可以触发下次买入。如果 8#节点 当前可用 1.40 万元，可划转 0.4 万元，低于 0.50 万，则不划转。

修正自动入池-打回封，入池条件处理。

2025 年 05 月 23 日 对于因 L2 逐笔限流而延迟超过 L1 指数时间戳达 6 秒[含]以上的，不再处理。敬请 F9 键查看相关日志信息。

2025 年 05 月 26 日 仓位控制，提供宽松模式[已报不强撤]选择勾选



其作用-当成交统计法仓位已满时，对于已触发下单的不执行自动撤单，所有运作中的盯盘也不会停止。请注意仓位控制风险。

不勾选，执行严格模式[已报要强撤]



其作用-当成交统计法仓位已满时，对于已触发的[0 成交]下单的执行自动撤单，撤单后盯盘停止。未下单的盯盘自动停止。对于部分成交的继续等待全部成交或撤单。请注意仓位控制风险。

2025 年 05 月 27 日 早盘 L2 数据延迟，与本地时间超过 4 秒的不再触发，请注意本地电脑的校对。前期已开通校对服务，请注意核查。

2025 年 02 月 26 日 开机开启校对功能。

当早盘 L2 延迟而使用 L1 时，不判断行情的延迟。建议登录时行情线路选择较快的-注意电信线路行情使用的客户可能较多。

2025 年 05 月 28 日 修正大智慧自选文件的读取。
鼠标双击主界面“概念”栏弹出“概念”集合：



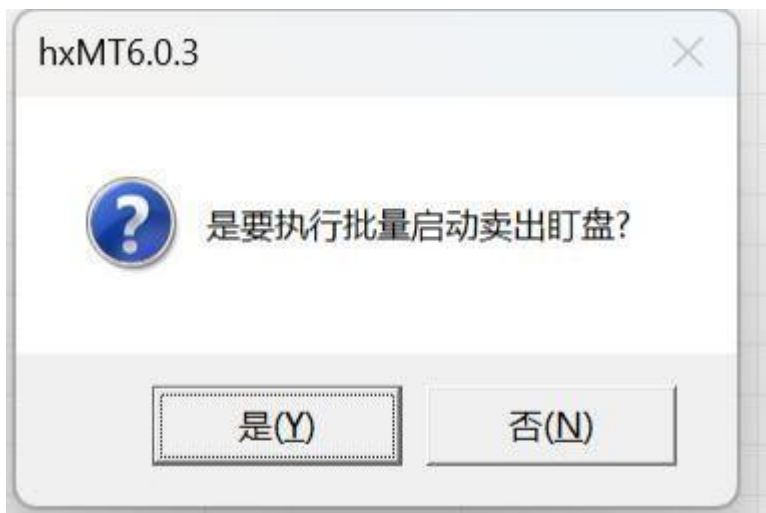
相关数据仅供参考。

2025 年 05 月 29 日 增加对 L2 因限流而延迟超过 4 秒的语音提醒。请注意本地电脑的校对。

2025 年 05 月 30 日 股份持仓盯盘，提供 P 键批量启动盯盘功能。

快捷操作:Q(P)盯卖,T取消,S进卖,B进买,D市价清仓

按 P 键后全部可卖出持仓按统一的盯盘参数启动盯卖。
按 P 键后要确认，



点 是 执行批量启动盯卖。

盯卖参数，止损 2 增加 选项



勾选 当跌停开始封板时卖出。

☒ 止损2 跌停价 ☐ 封跌停再卖

不勾选 价格触及跌停卖出，不判断封板与否。

- 2025 年 06 月 03 日 修正-大单定义-大单总额之满足处理。
- 2025 年 06 月 09 日 修正-非 6.0.3 下单导致的异常，比如 6.0.2 的补盯撤单再买，再撤单或成交。
- 2025 年 06 月 11 日 持仓盯盘-急跌卖，可最低设置 2 个 T

☒ 急跌卖 2 个T内跌幅超 2.00 % T= 1000 毫秒

- 2025 年 06 月 19 日 批量添加-重复操作，异常退出修正；跟踪 L1 盯盘触发，增加日志跟踪。
- 2025 年 06 月 24 日 修正：排板-间隔封单参数，总买金额按 2 笔分拆，但未勾选

☐ 封单间隔触发

时，使用的是首笔间隔买入金额。
比如下面的第 1 笔买金额 5 万元。

个票买入 ☐ 只 ☒ 宽松模式

☒ 资金不足按最新余额买

按余额比例 %

金额 万元 共 笔

日内买/撤次数 次

☒ 撤单再买 ☒ 回封再买

封单金额>= 万元

或 封单量>= 手

☐ 价格触及涨停 涨幅超 %

☐ 卖N(1~5)涨停且剩余总卖量

金额< 万元 卖量减少%超

或 量< 手 %

排板 ☐ 封单金额>= 万元

或 封单量>= 手

☒ 封单间隔触发 设置间隔参数

下单后N个TICK 开始排撤 是否排撤 ☐ 是 ☐ 否

TICK值 毫秒

排撤条件

封单金额<= 万元

或 封单量<= 手

☒ (盯盘前已封板) 开板再盯盘

☐ 涨幅达到%买

封单间隔参数-2笔

下单

封单一 万元

均等+额 万元

封单二 万元

撤单

封单一 万元

均等+额 万元

封单二 万元

回封再买

封单一 万元

均等+额 万元

封单二 万元

买入额/万元

确定

<input checked="" type="checkbox"/> 资金不足按最新余额买 按余额比例 <input type="text" value="0.00"/> % 金额 <input type="text" value="2.50"/> 万元 共 <input type="text" value="2"/> 笔 日内买/撤次数 <input type="text" value="5"/> 次	<input type="radio"/> 价格触及涨停 涨幅超 <input type="text" value="15.50"/> % <input type="radio"/> 卖N(1~5)涨停且剩余总卖盘 金额 < <input type="text" value="1101.00"/> 万元 卖盘减少%超 或 量 < <input type="text" value="0"/> 手 <input type="text" value="0.00"/> %
<input checked="" type="checkbox"/> 撤单再买 <input checked="" type="checkbox"/> 回封再买 封单金额 >= <input type="text" value="1150.00"/> 万元 或 封单量 >= <input type="text" value="0"/> 手	排板 <input type="radio"/> 封单金额 >= <input type="text" value="1150.00"/> 万元 或 封单量 >= <input type="text" value="0"/> 手 <input type="checkbox"/> 封单间隔触发

用共 1 笔也可以避免这种异常。

<input checked="" type="checkbox"/> 资金不足按最新余额买 按余额比例 <input type="text" value="0.00"/> % 金额 <input type="text" value="2.50"/> 万元 共 <input type="text" value="1"/> 笔 日内买/撤次数 <input type="text" value="5"/> 次	<input type="radio"/> 价格触及涨停 涨幅超 <input type="text" value="15.50"/> % <input type="radio"/> 卖N(1~5)涨停且剩余总卖盘 金额 < <input type="text" value="1101.00"/> 万元 卖盘减少%超 或 量 < <input type="text" value="0"/> 手 <input type="text" value="0.00"/> %
<input checked="" type="checkbox"/> 撤单再买 <input checked="" type="checkbox"/> 回封再买 封单金额 >= <input type="text" value="1150.00"/> 万元 或 封单量 >= <input type="text" value="0"/> 手	排板 <input type="radio"/> 封单金额 >= <input type="text" value="1150.00"/> 万元 或 封单量 >= <input type="text" value="0"/> 手

2025 年 06 月 24 日 自动入池增加，更多条件设置，提供

<input checked="" type="radio"/> 沪深 <input type="radio"/> 上海
<input type="button" value="更多..."/>

“更多”操作按钮

✖

更多

开盘价涨幅

-35.01

%

~

35.01

%

☒ 已持仓的不入池

N天内交易过的不入池, N=

30

天(0关闭)

确定

30

天内(0关闭)有X个涨停的不入池, X=

4

竞价量能

换手率%(X1, X2) [0值无效]

0.00

~

0.00

昨成比%(Y1, Y2) [0值无效]

0.00

~

0.00

前收盘价(P1, P2) [0值无效]

10.00

~

50.00

<input type="text" value="30"/>	天内(0关闭)有X个涨停的不入池, X=	<input type="text" value="4"/>
---------------------------------	----------------------	--------------------------------

设置 30 天内有 4 个涨停的不入池, 涉及历史 K 线数据, 请核对历史 K 线数据处理是否正常。

5、前收盘价(P1,P2)

前收盘价(P1, P2) [0值无效]	<input type="text" value="10.00"/>	~	<input type="text" value="50.00"/>
---------------------	------------------------------------	---	------------------------------------

仅前收盘价格在 10.00~50.00 的入池。

前收盘价(P1, P2) [0值无效]	<input type="text" value="0.00"/>	~	<input type="text" value="0.00"/>
---------------------	-----------------------------------	---	-----------------------------------

前收盘价不控制

前收盘价(P1, P2) [0值无效]	<input type="text" value="0.00"/>	~	<input type="text" value="50.00"/>
---------------------	-----------------------------------	---	------------------------------------

前收盘价不超过 50.00 的入池

前收盘价(P1, P2) [0值无效]	<input type="text" value="10.00"/>	~	<input type="text" value="0.00"/>
---------------------	------------------------------------	---	-----------------------------------

前收盘价不低于 10 元的入池。

6、竞价开盘量能-特别注意, 要使用竞价数据, 需在开盘前开启程序。超过 9 点 25 分后的开机可能取不到竞价数据。

6.1 竞价换手率 = 竞价成交量/流通股本, 取%

换手率%(X1, X2) [0值无效]	<input type="text" value="0.00"/>	~	<input type="text" value="2.0"/>
---------------------	-----------------------------------	---	----------------------------------

竞价换手率<= 2%

换手率%(X1, X2) [0值无效]	<input type="text" value="1.51"/>	~	<input type="text" value="2.01"/>
---------------------	-----------------------------------	---	-----------------------------------

竞价换手率介于 1.51%~2.01%

换手率%(X1, X2) [0值无效]	<input type="text" value="1.51"/>	~	<input type="text" value="0.00"/>
---------------------	-----------------------------------	---	-----------------------------------

竞价换手率>= 1.51%

6.2 竞价昨成笔 = 竞价成交量/昨日成交量, 取%

昨成比%(Y1, Y2) [0值无效]	<input type="text" value="2.01"/>	~	<input type="text" value="4.03"/>
---------------------	-----------------------------------	---	-----------------------------------

竞价昨成比介于 2.01%, 4.03%之间

昨成比%(Y1, Y2) [0值无效]	<input type="text" value="2.01"/>	~	<input type="text" value="0.00"/>
---------------------	-----------------------------------	---	-----------------------------------

竞价昨成比>= 2.01%

昨成比%(Y1, Y2) [0值无效]	0.00	~	4.03
---------------------	------	---	------

竞价昨成比<= 4.03%

2025 年 06 月 25 日 早盘 925 入池，更多条件也适用。
盯盘参数-语音管理，增加持仓卖出语音。

*** 盯卖+其他参数

监控时间范围:

语音管理

☒ 批量选中末行

*** 盯卖+其他参数

监控时间范围: 09:15:00, 14:55

语音管理

☒ 批量选中末行

☒ 监控时间已过(盯撤的)继续

☒ 不提示错误

☒ 撤单快捷键

☐ 清仓模式

☐ 隔日盯卖时

隔日盯卖(

隔日记录数:0

废单加价再

+ 0.03

*** 语音管理

☒ 下单/撤单语音

☒ 买入成交语音

☒ 自动入池语音

☒ 盯盘延迟语音

☐ 盯盘卖出语音

*** 盯卖+其他参数

监控时间范围: 09:15:00

语音管理

☒ 批量选中末行

☒ 监控时间已过

*** 语音管理

☒ 下单/撤单语音

☒ 买入成交语音

☒ 自动入池语音

☒ 盯盘延迟语音

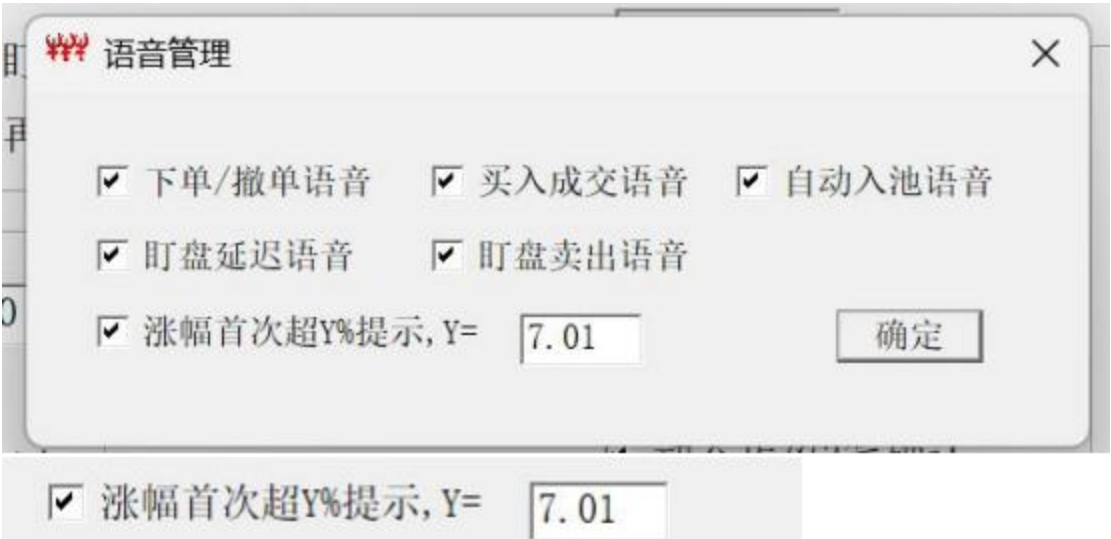
☒ 盯盘卖出语音

勾选 “盯盘卖出语音” 则触发卖出委托语音播报。
2025 年 06 月 26 日 盯盘参数-增加 “冲高不分批（鑫策略）”



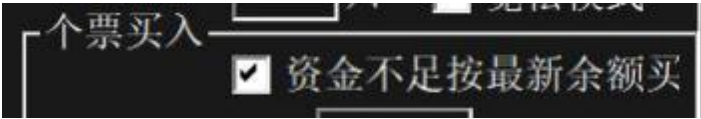
同时勾选 冲高分批、冲高不分批时 将优先执行不分批策略。
冲高不分批策略，可能抓不到日内的最高冲高，请谨慎使用。

2025年06月27日 语音管理-增加 异动提示语音



仅首次达到异动涨幅值之上时语音提示。

2025 年06月30日 优化资金余额不足用最新余额买的处理逻辑。



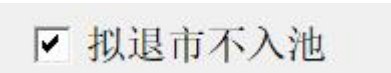
提供更优性能的处理。
优化-盯盘卖出，冲高分批(鑫策略)的处理。处理逻辑涉及知
识产权，暂不公开。请谨慎使用。
涨幅异动语音，%不播报。

2025年07月01日 恢复“鑫策略”-“低吸龙二/龙三”功能使用。
按涨幅买，早盘使用 L1 的处理[早盘 L1 可能更快]。

2025年07月02日 添加-自动入池-更多，增加



和



原采用黑名单操作，要人工定期维护。

2025年07月07日 修正盯盘参数修改逻辑，仅盯盘启动成功后才能修改。
对于勾选



因等待行情开板而盯盘启动未成功。
在等待时修改参数，原处理是直接上传，从而会产生错位。

2025年07月11日 新增鑫策略-鑫T0，支持T0交易。具体参加文档《雷达星6.0.3-鑫策略使用说明》。

F5-委托/成交展示窗自动刷新最新的数据。

2025年07月24日 新增鑫策略-鑫开仓，支持日内逢低买入。具体参加文档《雷达星6.0.3-鑫策略使用说明》。

东莞南方机房二期启用。

2025年07月25日 增加每日上市公司警示信息弹出窗。

