雷达星 6.0.2 简要使用说明

1. 登录

登录窗口如下：



图 1　登录

如果如上图显示“连接服务器，成功！”，则说明交易和行情参数均配置正确，和后台通讯正常，反之，会有其中一项或两项连接不正常，并且终端提示无法登陆。

成功登陆的客户号，会自动记录客户号到配置文件中，下次可以不用再输入。如有通讯正常，但是输入信息错误，会在类似上述界面中显示。

关于帐户使用：生产帐户无须授权即可使用 L2 行情；

当上次登录是不同的设备时会回显上次的登录信息，　如有异常请及时联系

营业部。

网络测速及网关切换

点击登录界面‘网络测速’按钮，进入网关选择配置。



测试帐户请选 N 视界账号

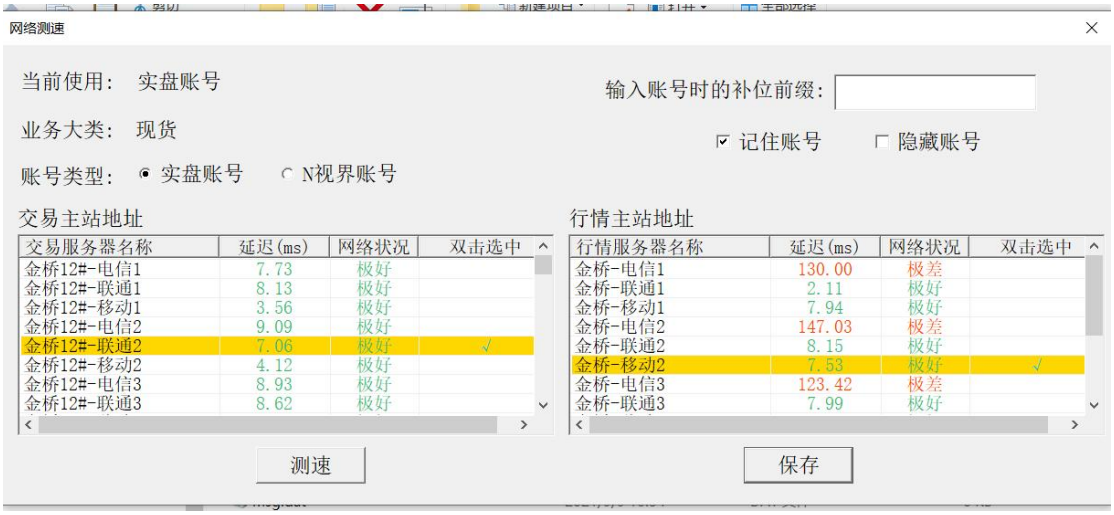

生产帐户 请选 实盘账号

双击 选中对应的交易节点和行情节点，点‘保存’

注意 每次升级后请重新进行网络测速，建议选择较快的节点。当网络过载后可能存在网络限速，请切换不同线路。

2. 主功能区

登录成功后雷达星主界面显示如下：在主界面中可以使用快捷键切换子窗口，A:添加股票信息；F7 查询股份。可以增加，删除，启动/停止，清空策略；快捷键操作详见《雷达星快捷键操作-连板信息使用说明》。

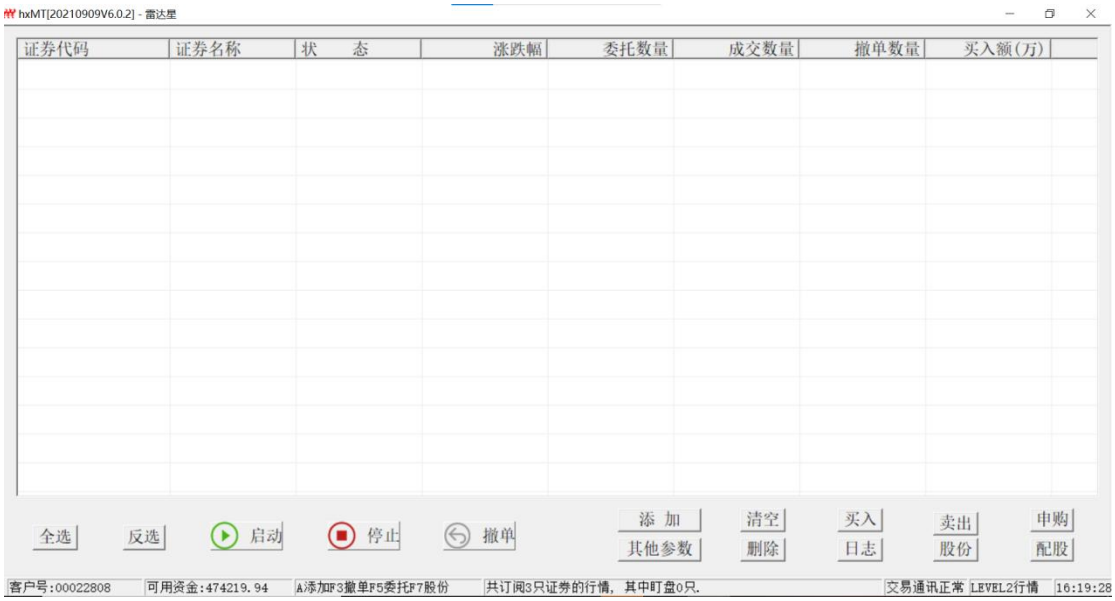

图 2 主界面

LEVEL2 行情正常显示：



图 3 LEVEL2 提示

其他提示 则 LEVEL2 不正常。

3. 添加盯盘股票

3.1 个股添加盯盘

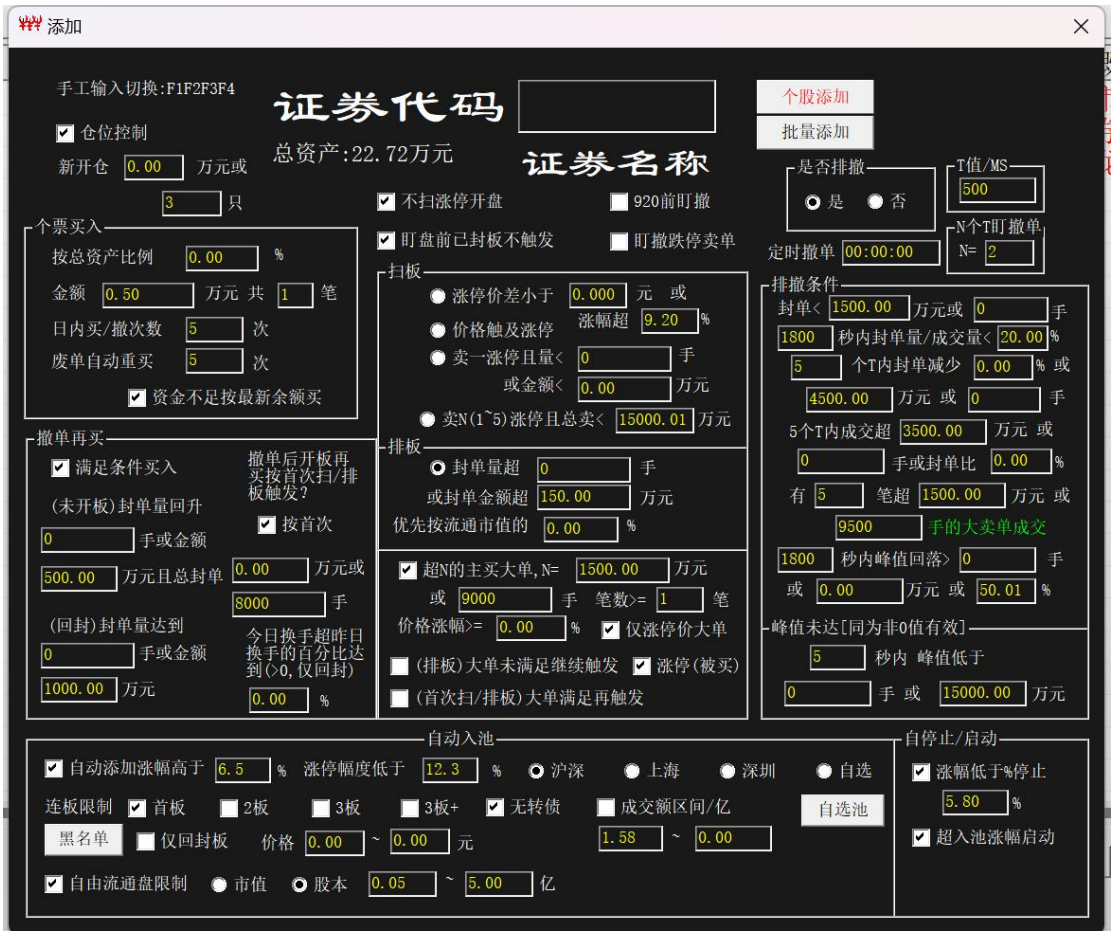

图 4　添加盯盘标的

关于盯盘数量的控制 因互联网资源限制，本系统最大同时盯盘数上限为 100 只，并会按帐户实时资产予以动态分配，最低为 50 只。

仅打回封 详见《雷达星专打回封板操作说明》

如下图 提供扫板/排板两种首单触发选择



图 5 扫板/排板

(1) 扫板

- 涨停价价差或涨幅达到扫板—即将涨停，价格+价差 >= 涨停价 或者涨幅达到条件 触发[注：全面注册制下自动调节超出价格笼子的参数]
- 价格触及涨停，触发
- 价格涨停且卖一量低于 N 手或金额低于 X 万元，触发
- 卖 N(1~5)涨停且总卖< X 万元

四者选其一；



图 6 扫板控制不打开盘涨停标的

勾选“不扫涨停开盘” 可屏蔽 涨停开盘的股票破板后因满足扫板条件而导致扫板下单。

(2) 排板：价格涨停且封单量达到 N 手，触发
价格涨停且封单金额达到 M 万元，触发



图 7 满足金额或量 2 个条件中之一



图 8 封单金额条件优先按流通市值的百分比

注：在图 8 中即使设置了 1150 万的金额，也是无效的，因为按流通市值的百分比是优先的，除非没有该标的流通股本信息。



图 9 勾选盯盘前已封板触发

减少无效的排单

首单触发可选择大单信息配合，仅从盯盘开始计算。



图 10 大单勾选

注:

1、大单定义，金额和数量同时设置时满足一个且价格满足就算大单；

2、大单统计目前是按逐笔成交统计的，无法识别连续等额的分拆大单；

3、公网不提供逐笔委托数据。

买入金额、日内撤/买次数：

调整个票日内买撤次数，见下表：

金额区间/万元	最多买/撤次数
[1500, ~]	1
[1000,1500)	2
[500,100)	3
(200,500)	5
(50,200]	10
[0,50]	20

超过设置均无效。



图 11 设置 2.0 万元买入金额，撤买次数 20 次

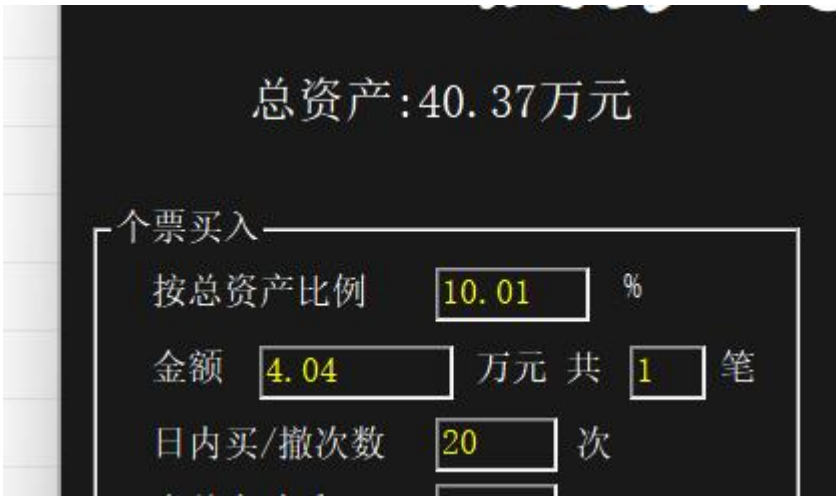

图 12 按资产比例设置买入额



图 13 个票买入设置

废单自动重买日内最多 5 次，因行情变得，当涨停价委托进入交易所主机后，存在行情超过 2%价格笼子的情况，会形成废单。设置 0 则不处理。

资金不足按最新余额买　设置买入额是 4.04 万元，触发委托时账户余额不足 4.04 万元，则按最新的余额值买。

撤单再买策略



图 14 撤单再买设置

勾选“满足条件买入”后可在上次撤单后满足条件继续买入；
适合 2 个场景：未开板回封、开板回封

以封单量或封单金额为触发条件；
未开板封单量回升，可设置最低的总封单参数。
未开板封单量回升，自动跟踪到最低的封单时点，再回升满足条件触发。
今日换手超昨日换手的百分比达到(>0,仅回封)　打开板换手板

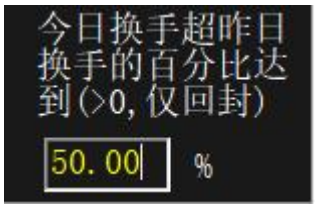

图 15　超昨日换手的 50%

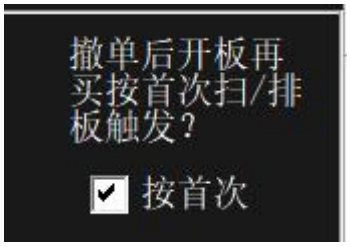

图 16　开板后撤单再买可按首次扫/排板执行

排撤



图 17　排撤与否

勾选“否”，触发下单后就盯盘停止了。
勾选“是”，则下单后进入盯撤单状态。

盯撤单策略：



图 18 排撤策略

定时撤单

00:00:00 关闭定时撤单功能

下单后 N 个 TICK 开始排撤，TICK 时间定义单位豪秒 [1 秒 = 1000 豪秒]

1)封单低于 M 万元撤单或 N 手

2)1800 秒内封单/成交<20%

3)M[<=5]个 TICK 内封单量减少百分比超过 X 或 Y 万元或 Z 手

最多 5 个 TICK，最少 2 个 TICK，才能形成上下比较；

4)MM[<=5]个 TICK 内大额成交撤单，成交金额或量或占封单比超 X%

5)有 N 笔大单卖出

6)1800 秒内峰值回落超过 N 手或 M 万元或回落超百分比超过 Y%

7)N 秒内峰值未达到

排撤参数 组合：



图 19 多条件排撤

自动入池



图 20 自动入池

勾选 ‘自动添加 涨幅高于’ 后，输入要入池的涨幅，比如 8 个点，则涨幅达到 8 个点的标的入池; [在 代码 为空时点击 ‘个股添加’]
涨停幅度低于：用于控制高涨停幅度的入池，比如 18，则 20%涨停幅度的不会入池；
市场 可选沪深、上海、深圳，仅自动入池有效
当参数勾选后，在证券代码框为空时点击‘个股添加’后自动入池 提供可过滤性的选择。
自动入池的盯盘，在停止后可删除/清空，但不再自动添加，可以手工继续添

加；

连板限制：



图 21 连板勾选

首板：昨日未涨停，今日涨停
2 板：昨日首板，今日 2 板
3 板：昨日 2 板，今日 3 板
3 板+：超过 3 板以上

自动入池与盯盘 当盯盘数到达上限后只入池不盯盘

场景示例一



图 22 沪深 10%涨幅的首板-主板票

涨幅 6.5%入池盯盘，低于 5.8%停止，再高于 6.5%再启动盯盘(盯盘上限未达时)，黑名单除外

场景示例二



图 23 沪深 20%涨幅的首板-科创板、创业板票

涨幅 12.5%入池盯盘，低于 11.8%停止，再高于 12.5%再启动(盯盘上限未达时)，黑名单除外

场景示例三



图 24 沪深主板、科创板、创业板的 2 板，流通股本在 5 亿股之下

场景示例四



图 25 自选池按涨幅入池盯盘

设置自选



图 27 设置自选

自选设置详见《雷达星与通达信自定义板块适配快捷操作说明》

设置黑名单

黑名单用于控制自动入池时排除，比如不打 ST、退市等标的。黑名单管理与自选池管理相同。

参数修改

在主界面选中某行 后鼠标双击 即可进入 参数修改：



图 28 盘中修改参数图

3.2 仅盯撤单设置

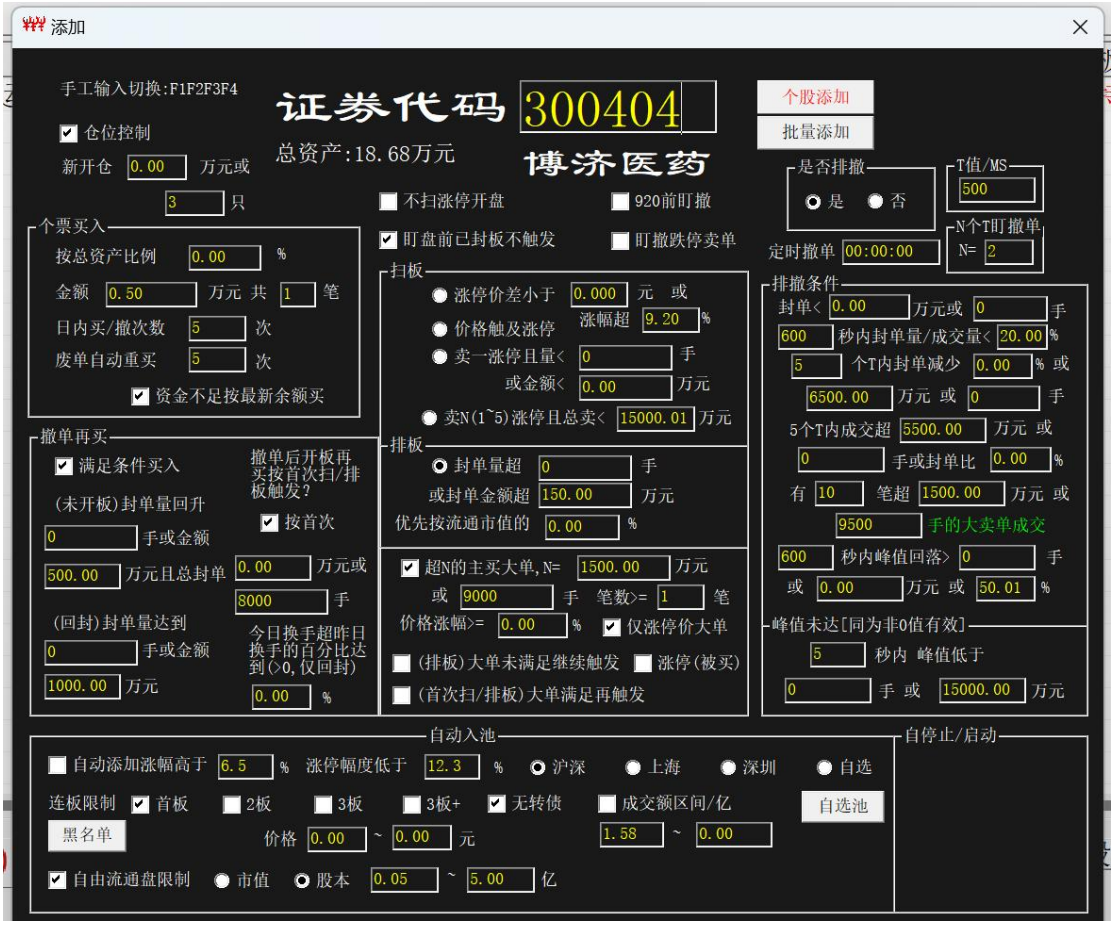

图 29 手工输入代码启动盯撤单

如果代码 300404 已有打板下单，则会出现提示：

“300404 已打板[500 股],是要盯撤单?”

如果选中 ‘是’ 则直接进入 盯撤单。

请设置合适的撤单条件，比如：



适用场景：

隔夜一字板专盯撤单

本程序异常中断或人工关闭后，盯盘已打板委托。

3.2.1 920 前盯撤

代码输入完成后，勾选



弹出

920 前撤单参数



设置相关封单参数。

3.2.2 盯撤跌停卖单

(已挂单跌停卖的)代码输入完成后，勾选



设置相关撤单参数


是否排撤
是
否
T值/MS
500
N个T盯撤单
N= 2
定时撤单 00:00:00
排撤条件
封单< 0.00 万元或 0 手
600 秒内封单量/成交量< 20.00 %
5 个T内封单减少 0.00 % 或
6500.00 万元 或 0 手
5个T内成交超 5500.00 万元 或
0 手或封单比 0.00 %
有 10 笔超 1500.00 万元 或
9500 手的大买单成交
600 秒内峰值回落> 0 手
或 0.00 万元 或 50.01 %
峰值未达[同为非0值有效]
5 秒内 峰值低于
0 手 或 15000.00 万元

启动跌停卖单盯撤。

3.3 批量添加



点 ‘批量添加’ 按钮，弹出打开股票池文件对话框：

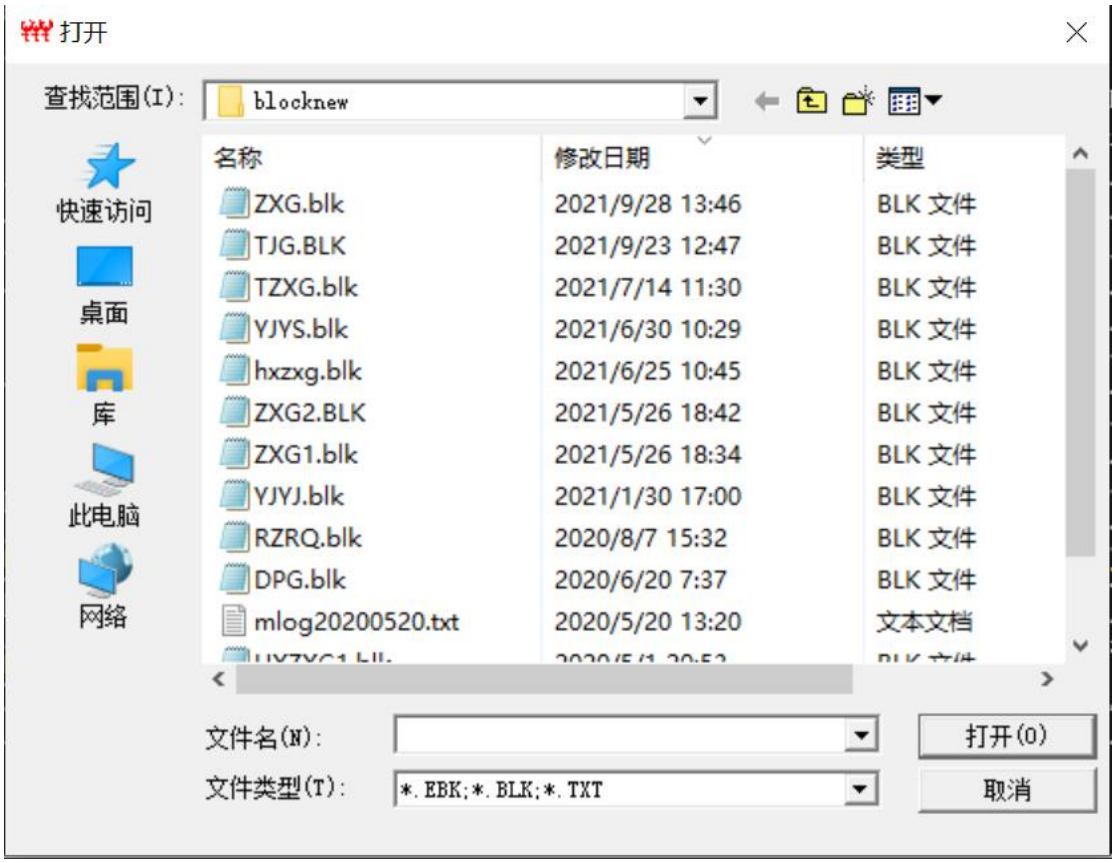

股票池 支持 通达信 自选股 文件格式：

自己构建 股票池的格式：用记事本新建一个股票池文本文件，打开该文件，依次在每行输入‘市场+代码’：

0300400
1600810
0002434
0300191
1601191
1600519
…

比如 zxg.blk

注：因互联网通讯压力，可监控票数最大为 100 只。当盯盘数量达到上限后后续标的只显示，不盯盘。

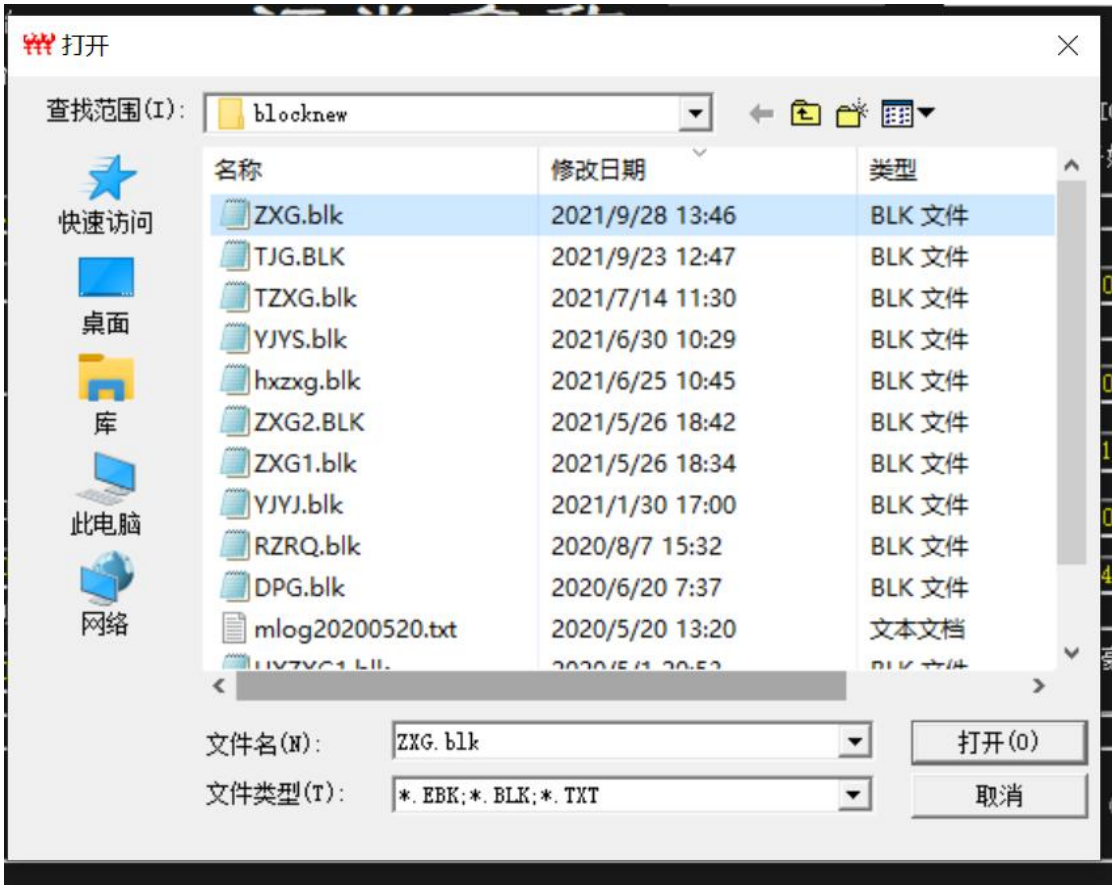

点 ‘打开’即可。

注：批量添加 股票池中个股使用的参数是一样的。

在主界面中 双击 某个盯盘 可以 修改其参数。

个股重复添加 如果已有盯盘且未停止时继续输入代码进行添加，则提示“添加的证券代码已经存在,要累加金额?”：如果确认则买入金额累加。等同于直接修改买入金额参数来完成买入金额的变更。

如果删除后再添加则支持再次触发买入，请谨慎这样操作！只有已停止的盯盘才能删除/清空。

4 其他参数设置　如下图



监控时间范围，请设置在 09:28:00,14:57:00 之间，以避开 开/收盘竞价时间。

过了停止时间会自动停止监控—仅适用于打板买入[卖出盯盘 截止时间 14:57:00][20241008-已支持开始时间设置可早于 09:25:00]

下单/撤单语音 勾选有语音播报

监控时间已过(盯撤单的)继续盯撤　继续盯撤

补盯撤单 支持各种非 6.0.2 终端打板后自动进入盯撤单。【要配合设置撤单参数】

补盯撤单再买 补盯撤单后按撤单再买处理，否则撤单后停止盯盘

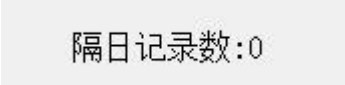

记录昨日打板买入成交或启动了持仓盯盘未卖出的标的，当>0 值是可批量启动盯盘

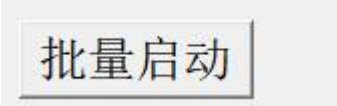

隔日盯卖时间段同上 持仓盯盘时间段同打板买入盯盘时间段重合

股份双击后仅手工卖 勾选 在股份中双击条目仅进入 卖出窗； 不勾选 则双击股份条目的名称栏时进入买入窗，其他栏进入盯盘卖出或者卖出窗。

隔日自动卖出(连续竞价)处理[注：本参数亦用于持仓卖出盯盘][全天有效，除勾选隔日盯卖时间段同上外]

废单重发价格调整



卖出价格超出 2%的笼子时，价格往上调整，最多 5 次调价；5 次后没有卖出请手工处理。

定时卖



00:00:00 关闭此功能；盘中时点范围 09:15:00~14:59:59，采用本地时钟【电脑时钟】；勾选涨停不卖 到卖出时点时股价涨停不卖；到卖出时点时 涨跌幅度高于 8%不卖；

冲高回落



盯盘后跟踪行情，若有冲高则记录高点，从高点回落 N%后卖

止损 1 勾选 并设置 亏损百分比区间；不勾选 不止损；



参数数值是正数，小的在前，大数在后；当价格下跌落入区间内后，再下跌就卖出；

止损 2 勾选 价格触及跌停价 触发卖出；



当价格下跌[与上次行情比]且满足止损时止损启动；

涨停封单低于 N 手



勾选且涨停封单量低于 N 手时触发卖出；[注：仅在涨停封单状态下触发；若上次行情涨停封单不触发，本次行情开板就需要用勾选‘止盈’策略配合。价格涨停且未封板、价格不涨停 都会用‘止盈’或‘止损’策略。]



因盯盘行情刷新的 TICK 值较长，存在上次行情满足条件，但本次行情已开板的情况，要勾选行情开板也卖才能触发卖出。

清仓模式

启动盯盘不弹出数量、价格输入交互对话，可尽快启动盯盘；此模式为全仓卖出，价格=2%笼子底价+0.03 元；

统一止盈 勾选 并设置 盈利超过百分比，所有隔夜持仓均按统一的止盈比例盯盘止盈；



统一止盈之动态说明：1、基准止盈价=成本价*(1.0 + 0.03)；2、第 1 次动态止盈价 =（当价格连续上涨后)基准止盈价 *（1.0 + 2.0/100)，第 2 次动态止盈价 =（当价格连续上涨后)第 1 次动态止盈价 *（1.0 + 2.0/100）…；3、动态止盈价调整时机：本次价格较上次价格上涨且高于要调整的下次止盈价—动态止盈价—调整时会记录日志；4、止盈触发，价格回落低于止盈价时执行；5、隔日连续，未卖出持仓今日动态止盈价可在下日日初使用。6、动态止盈的好处—实现盈利的最大化，尽可能防止过早止盈[但存在的峰值—上涨中出现的最高价刚刚好引起止盈价的上浮，价格立即回落到止盈价以下会立即触发止盈][跟踪的最高价—仅在盯盘跟踪后的行情变化中]

日志示例

20211208 13:12:51,002708 订阅 L2 行情成功[盯盘]!

20211208 13:12:51,002708 持仓盯盘启动成功[成本价 7.094][动态止盈 7.31,3.00]!

20211208 13:14:12,002708 持仓盯盘卖出[动态止盈--上升][7.46]

20211208 13:19:32,002708 持仓盯盘卖出[动态止盈--上升][7.61]

20211208 13:19:35,002708 持仓盯盘卖出[止盈][比例 3.000,止盈价格

7.610][现价 7.600][上次价格 7.610]
20211208 13:19:35,002708 持仓盯盘停止[可卖数量 0]
设置 3 个点止盈，实际实现+0.30 元即+4 个多点止盈。

个别止盈 勾选 并通过 双击股份条目 盯盘来输入个股止盈比例，仅当个股止盈比例为大于零的值时有效 注意：当价格连续上涨时持仓不动，仅下跌[与上次行情比]时且在止盈比例之上，止盈启动；

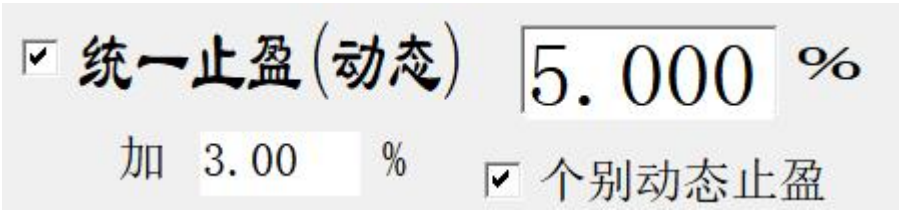

低于基准+N%卖

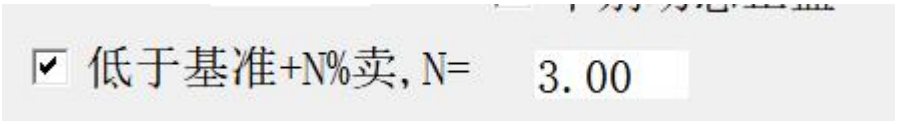

行情低于基准+3%卖出

设置相关参数后，点击‘保存’，在‘自动卖出’勾选的情况下启动自动卖出盯盘[全部隔日票]。反之，点击‘保存’则停止自动卖出盯盘。

止盈/止损价格基准：持仓成本价或昨收盘

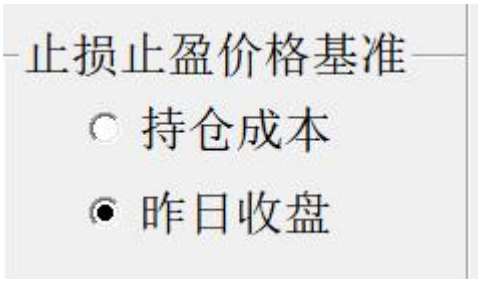

可选其一

隔日自动卖出(集合竞价)处理

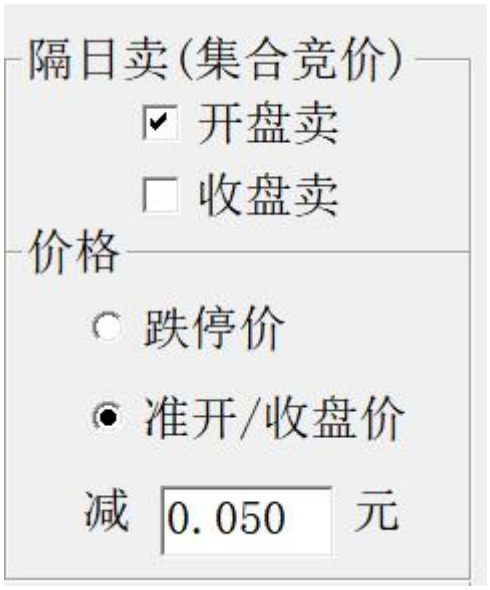

价格 选择

跌停价 委托

准开/收盘价 - 价差 委托

注：集合竞价只卖出，不判断行情数据；

个股止盈设置举例：

勾选 ‘个别止盈’



卖出盯盘 截止时间 14:57:00[盯盘打板时间对卖出盯盘无效]







关于委托价格[20231120 更新]

止盈委托价 = L2 行情的最新价 - 0.03，若低于 跌停价 则 = 跌停价；

修改为

止盈委托价 = L2 行情最新可输入的卖出底价 + 0.03；

止损 1 委托价 = L2 行情的最新价 - 0.03，若低于 跌停价 则 = 跌停价；

修改为

止损 1 委托价 = L2 行情最新可输入的卖出底价 + 0.03；

止损 2 委托价 = 跌停价；

注意：在连续竞价期间，可能存在延迟误差，报价进入交易所后可能超出价格笼子。请及时查看委托信息。

5 手工委托

如果行情出现异常情况导致策略未能够保持仓位的平衡，可以利用此功能手工买/卖证券，达到仓位的平衡。

手工委托 进入后 会自动刷新 新的订单，无需再次点击‘刷新’按钮；

卖出窗



订单列表 买入红色文字显示；卖出 蓝色文字显示。

对于未成交的订单，可鼠标双击直接撤单。或者 选中后 点击 ‘撤单’按钮撤单。鼠标单击 进入 新的委买/卖。

输入代码后 会出现 行情数据， 回车光标跳转 价格框。

价格的快捷 变动: +/- 键可微调价格，上限涨停价，下限跌停价；
鼠标双击可快速选取价格字符到价格框。[屏幕上的所有价格字符]

买入窗示例：



6 查询日志，可以查询策略是否启动，报错原因等如图

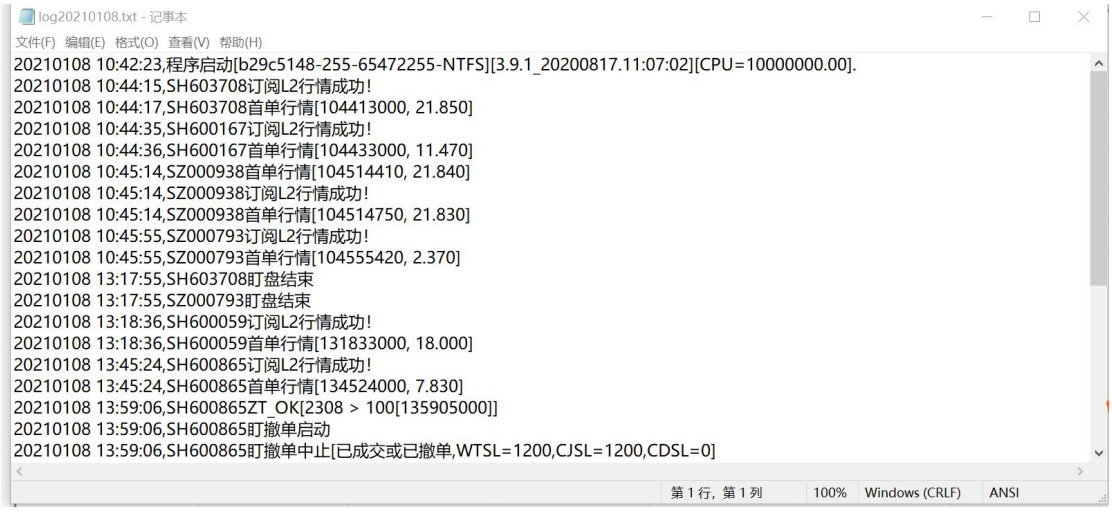

7 查询资金股份，取消卖出盯盘，一键清仓，资金划转等如图



如果 其他参数 中 股份双击后仅卖 勾选的话，双击直接进入卖出窗。不勾选：

1、 双击栏 2/名称 位置弹出 买入功能窗；

2、 其它弹出 是否盯盘卖出 对话提示，选是进入盯盘卖出；选 否 进入 卖出功能窗。

3、 盯盘卖出是单个设置自动卖出，采用‘其他参数’中的止损/止盈参数；

4、 取消盯盘 选中条目后双击‘取消盯盘’按钮可停止该证券的自动卖出盯盘。

5、清仓 一键清空全部可卖出持仓 请谨慎操作！



点‘是’后 执行一键清仓

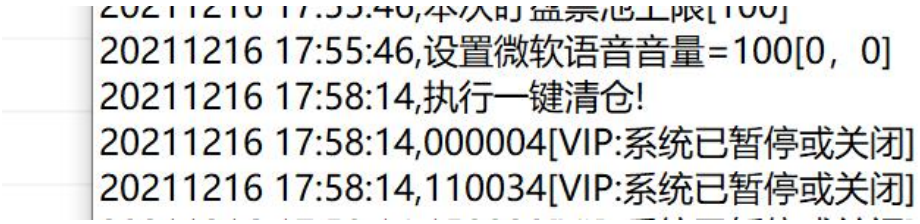

8 申购增发股票如图



支持自动申购：勾选“自动申购时间”，并设置你的申购时间即可。注意：不要设置非交易时间（含早盘竞价后的 5 分钟）。

修订记录：

2021 年 09 月 07 日 增加网络断开 语音提醒；
2021 年 09 月 09 日 持仓可用前端计算修改。
2021 年 09 月 22 日 仅‘盯撤单’支持。
2021 年 09 月 29 日 手工委托行情展示优化。
2021 年 09 月 30 日 自动盯盘卖出增加 跌停价 触发。
2021 年 10 月 08 日 个股重复添加—仅金额累加
2021 年 10 月 29 日 手工委托支持北交所
2021 年 11 月 01 日 自动入池增加连板限制，个股单独止盈设置支持
2021 年 11 月 18 日 登录安全处理，防止多次密码错误而锁帐户。
2021 年 11 月 23 日 XMD 行情断网重连后重新订阅;过了停止时间自动停止监控。删除/清空后再手工添加的支持。
2021 年 11 月 24 日 添加时参数设置值的保存。
2021 年 11 月 30 日 修正 开板回封/未开板回封 逻辑；增加回封条件满足后仅买入 1 笔控制。
2021 年 12 月 8 日 增加 L2 延迟误差，增加‘盯盘前已封板不下单’选择；动态止盈跟踪；涨停封单量低于 N 手卖持仓；
2021 年 12 月 10 日 早盘行情高峰 0930~1005 手工停止盯盘导致程序卡死问题修正。[请务必使用正版 WINDOWS]
2021 年 12 月 15 日 其他参数中增加 L2 慢时启用 L1 的选项；早盘盯盘订阅 L2 行情的时间控制在 9 点 30 分后开始[可早于 930 添加盯盘，但状态为‘已停止’]；启用 L2 主备模式。
2021 年 12 月 20 日 增加‘一键清仓’功能。盯盘数量控制。
2022 年 11 月 18 日 停止后再启动按初次盯盘处理；增加按金额均分份额拆单。
2023 年 08 月 07 日 支持非本终端打板后的自动排撤。
2023 年 08 月 11 日 持仓盯盘止损 1 支持单独设置止损比例。
2023 年 11 约 20 日 持仓盯盘卖出价格调整为 L2 行情算出的最新卖出底价 +0.03
2023 年 11 月 27 日 盯盘界面新增快捷键：ctrl-启/停切换，shift-撤单
2023 年 12 月 08 日 盯盘涨幅下降低于 N%后停止，回升后再启动；窗口最小化较之前版本更小。
2023 年 12 月 28 日 主界面版面调整，支持最小化显示。
2023 年 12 月 29 日 [其他参数]持仓盯盘-增加注册制价格笼子机制导致的废单的重发。
2024 年 01 月 08 日 卖出废单重发仅限本终端程序发起的卖出单。单票日内最多重发 5 次
2024 年 01 月 15 日 增加自动入池专打回封板功能。打回封板说明见《雷达星专打回封板操作说明.docx》
2024 年 01 月 24 日 修正 N 个 TICK 内循环盯撤单问题。
2024 年 01 月 26 日 添加盯票 买入金额比例基数 调整为总资产。
2024 年 01 月 29 日 [按涨停封单触发的暗含封单量上升的附加条件]
2024 年 02 月 01 日 增加 Z 键，P 键操作通达信、大智慧等行情分析软件的自选、批量盯盘池导入。

自动入池打回封增加板上成交笔数条件—缺省 50 笔。

2024 年 03 月 15 日 持仓盯盘支持数量、拆单、价格选择。
主界面时间显示可前置，在 CONFIG602.INI 中增加配置
[COMM]
T_FIRST=1

2024 年 03 月 22 日 现货 API 升级到 4.0.9

2024 年 04 月 03 日 (补)盯撤单处理修正;L1 订阅简易行情; 收盘作业处理,增加北交所收盘。

2024 年 04 月 09 日 优化开盘价的获取。

2024 年 04 月 10 日 持仓盯盘 L2 行情断开或不刷新时自动重新订阅，最多 12 次[早盘、午盘各 6 次]。还有报警请及时手工处理。

2024 年 04 月 12 日 持仓盯盘支持债券。

2024 年 04 月 19 日 信用 API 升级到 2.0.8;修正信用帐户修改参数闪退问题。

2024 年 05 月 08 日 其他参数增加关闭下单、撤单触发语音。打回封可定义前封时长。

2024 年 05 月 15 日 持仓盯盘，冲高回落-去除必须止盈条件。

2024 年 05 月 22 日 盯盘界面增加‘行业’、‘概念’栏，数据仅供参考。

2024 年 05 月 28 日 首单触发失败【如资金不足】后，重启盯盘继续按首单触发。

2024 年 05 月 29 日 部分标的没有进入 WIND 精选行业，但仍有概念可以显示。

2024 年 05 月 31 日 打板北交所股票，增加行业、概念显示。

2024 年 06 月 11 日 持仓盯盘参数设置、增加 批量启动隔日处理（持仓盯卖）按钮。收盘盯盘、定时单、涨停盯盘增加 行情开板也卖选项。

2024 年 07 月 03 日 主界面 F6 键查看昨日连板。显示窗体中双击直接启动盯盘。添加中勾选二板、三板、三板+分别显示昨日一连板、二连板、三连板及高价板。

2024 年 07 月 12 日 收盘后 F6 可查看当日连板数据。

2024 年 07 月 20 日 其他参数增加“监控时间已过(盯撤的)继续盯撤”选项，勾选可对监控时间内的下单继续盯撤。修正北交所打板盯盘订阅 L1 行情。

2024 年 08 月 02 日 删除盯盘再添加，大单统计重新开始。修正“监控时间已过(盯撤的)继续盯撤”的撤单触发.

2024 年 08 月 13 日 支持 F1 键弹出反馈&建议收集小工具。对补盯撤单入池盯盘支持撤单再买：1、入池时参数撤单后满足条件再买及撤买次数>1 时有弹出框可选择是仅撤单或是撤单再买。2、通过修改盯盘参数可支持撤单再买。

2024 年 08 月 15 日 持仓盯盘止损止盈价格基准可选择昨收盘或持仓成本。

2024 年 08 月 19 日 修正打回封入池，减少日志。取消 8 月 13 日补盯撤单弹出对话框机制，改其他参数增加 选项 补盯撤单再买。

2024 年 08 月 20 日 打回封入池,前封计时涉及集合竞价数据从 930 分开始计算。

2024 年 08 月 28 日 其他参数-定时卖，增加涨跌幅>=X%不卖条件;盯盘，撤单再买开板后再触发可支持按首次扫/排板执行[若有大单条件则撤单后重新统计大单];首次触发大单条件增加笔数。取消对 20%涨幅标的自动入池的 2 倍涨幅入池限制。添加

盯盘-排板，仅封单量或封单金额参数控制。

2024 年 09 月 02 日　大单定义增加价格涨幅条件。F4 键刷新盯盘显示。盯盘勾选操作:新增盯盘勾选，启动/停止勾选不变，删除-仅勾选的停止了的盯盘，清空-全部停止的盯盘[与勾选无关],单击条目勾选。增加-撤单再买-未开板回封的总封单金额条件。

2024 年 09 月 06 日　修正大单跟踪，按数量标准或金额标准执行。其他参数，隔日盯卖支持使用监控时间范围。启动盯盘含重新启动，大单跟踪笔数清零。增加-撤单再买-未开板回封的总封单量/手数输入。自动入池，当盯盘数量超限后不再入池启动；手工[含批量]添加，已盯盘数量超限后不再启动；后续操作须手工完成。

2024 年 09 月 10 日　增加快捷键操作：

主盯盘界面：Q-弹出持仓，B-弹出买入，S-弹出卖出；

持仓界面：Q-启动盯盘，T-取消盯盘，B-弹出买入[选中持仓条目则买入有代码],S-弹出卖出[选中持仓条目则卖出有代码]；

买入界面：Q-价格栏填入顶买价，W-价格栏填入卖一价；D-撤单选中委托条目[买、卖]；A-一键全撤[买、卖]；B-买入[焦点落到 B 按钮上]

卖出界面：Q-价格栏填入底卖价，W-价格栏填入买一价；D-撤单选中委托条目[买、卖]；A-一键全撤[买、卖]；S-卖出[焦点落到 S 按钮上]

[买入/卖出界面鼠标双击任何价格数值立即填入价格栏]

其他参数增加：

[盯盘]清仓模式选项-勾选则不弹出数量价格拆单对话窗，直接以全仓、卖底价+0.03 元下单卖出。

2024 年 09 月 11 日　Z 键自选股[P 键批量]盘中导入问题修正。自选、批量文件不限定文件类型。

2024 年 09 月 18 日　修改补盯撤单处理，支持先设置盯盘，后从其他终端打板，勾选补盯撤单直接盯撤单[含多次多笔]。标准补盯撤单仅需勾选补盯撤单选项即可，无需先设置盯盘。

修改已打板盯撤单处理，须手工设置盯盘代码，启动盯盘弹出“已打板 N 股，是要盯撤单?”,点‘是’进入盯撤单处理。

一键撤单操作：当焦点落入委托明细表中时，A 键撤全部，D 键撤选中条目；当焦点在代码、价格、数量栏时 A 键+A 键撤全部，A 键+D 键撤选中条目；当焦点在代码、价格、数量栏时 D 键+A 键撤全部，D 键+D 键撤选中条目；

鼠标撤单操作：双击条目立即撤单。

鼠标单击操作，重复填入委托信息。

增加对打板买入资金不足的处理，勾选-资金不足按最新余额买 后在下单前会判断可用余额，不足的话重新计算买入数量。

2024 年 09 月 25 日　主界面 E 键弹出其他参数 设置。其他参数 隔日盯卖 增加

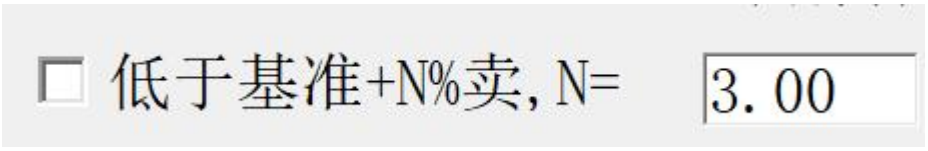

选项和 N 值输入，对于高开低走启动盯盘及时卖出。配合操作:勾选清仓模式，股份中 Q 键启动盯盘或批量启动盯盘。

2024 年 09 月 26 日　大单跟踪日志。大单日志仅显示满足大单条件的大单，该大单信息中的大单数量仅显示了大于等于大单条件中的数量，其对应委托数量不一定准确显示。

2024 年 09 月 27 日　主界面增加快捷操作键:W-全选，X-反选，D-删除，C-清空。快捷键使用详见《雷达星快捷键操作使用说明》。

2024 年 10 月 08 日　打板盯盘增加(价格)废单重买机制,最多可设置 5 次重买(价格不变)，设置 0 则不重买。

连板信息证券名称栏增加融资融券标识_RZRQ,有则为融资融券标的。

打板盯盘时间段之开始时间可设置早于 9 点 25 分，比如 09:20:00,14:55:00,这样 9 点 25 分竞价行情来后，就触发下单[仅手工添加盯盘]。

2024 年 10 月 10 日　程序启动/退出优化。[多次盯撤单后]仅盯撤单点‘否’的状态显示修正-运行中。

2024 年 10 月 11 日　盯盘上限资产低于 100 万由 30 只提升到 50 只。

2024 年 10 月 18 日　打板增加 仓位控制；持仓盯盘-冲高回落，增加 冲高幅度，可设置 0 值，回落值须大于 0 生效。

2024 年 10 月 28 日　北交所 30%打板采用 L1，修正不能正常启动的问题。持仓盯盘-卖出，当卖出触发时数量高于可卖数量时，按可卖数量委托。

2024 年 10 月 29 日 删除或清空，[已停止的]已下单未成交或撤单的弹出提醒。

2024 年 10 月 30 日 持仓盯盘，增加 急跌卖 功能：



T 值最低可定义为 200 毫秒，10 个 T(2 秒)内跌幅大到 2%卖出。

2024 年 11 月 01 日 其他参数，增加 成交语音，单独处理成交语音播报、增加冲高幅度的价格基准：ZSP-昨收盘，JKP-今开盘，DP-盯盘第 1 笔行情，在开盘前启动盯盘，DP/JKP 是相同的。

2024 年 11 月 05 日 盯撤单-N 个 T 内减少，增加 封单金额减少(万元) 参数。

2024 年 11 月 08 日 大单可选 仅涨停价大单,勾选后 仅统计主买涨停大单。补盯撤单存在已成交未停止的问题，开启日志跟踪。

2024 年 11 月 13 日 修正补盯撤单，成交后未能停止的问题；修正仓位控制功能。

2024 年 11 月 18 日 程序启动默认关闭撤单快捷键，盯盘界面-Shift,买入/卖出

界面 A、D 键。
开启设置： 在 config602.ini [TRADE]条目下增加
VK_WTH = 0

2024 年 11 月 20 日 盯盘界面空白处鼠标单击取消全选。已删除再添加 封单封值 设置修正。

2024 年 11 月 24 日 其他参数 增加 撤单快捷键 选项，勾选-开启撤单快捷键：盯盘界面-Shift,买入/卖出界面 A、D 键；不勾选则关闭。

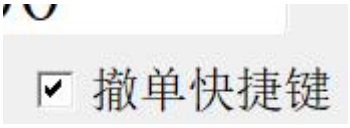

2024 年 11 月 25 日 自动入池-按涨幅入池修正。

2024 年 12 月 03 日 当日内撤买次数达到设置值后弹出窗口提示，并写日志。修正大单统计-仅涨停价大单，对没有选择此项的无效。屏蔽北交所"订阅 L2 失败"的提醒-只有 L1。

2024 年 12 月 05 日 补盯撤单-当日内撤买次数达到设置值后不弹出窗口。

2024 年 12 月 06 日 主界面可用资金显示改为万元单位及可用资金的可开仓位。



持仓盯盘，涨停封单增加金额条件



连板信息增加 Z 键入自选。

2024 年 12 月 10 日 手工委托增加 沪港通 选项。

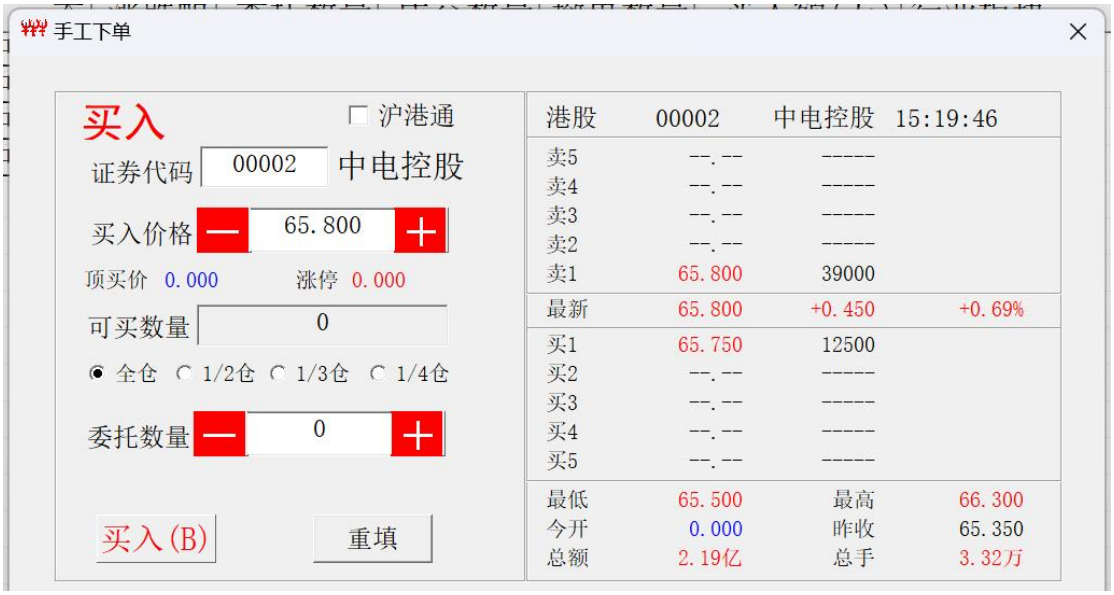

当行情出现后，下单前勾选 沪港通 则走 沪港通下单。
修正补盯撤单的处理；修正删除再添加的处理。
2024 年 12 月 11 日 修正仓位控制-金额控制；修正补盯撤单处理。
2024 年 12 月 12 日 添加-个票买入金额设置，当固定金额>0.0,且与比例值不等时需选择其中一个值。
2024 年 12 月 18 日 持仓盯盘-涨停封单盯盘开板也卖处理逻辑更正。
2024 年 12 月 19 日 持仓盯盘-动态止盈修正。
****
2025 年 01 月 06 日 增加无转债选项；



股本数据增加自由流通盘-由增值服务提供；



入池前成交额增加上限值。

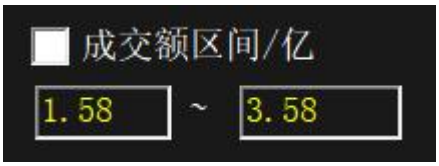

上限额可设置 0 值，表示不判断。
动态止盈-增加第 3 笔行情确认 选项，比如止盈价 6.80，上次行情 6.85，本次行情 6.79，不勾选 则立即触发下单；勾选后 等待下一笔行情确认，比如 6.85、6.79、6.79 才触发下单，而 6.85、6.79、6.80 或 6.80 以上则继续等待。

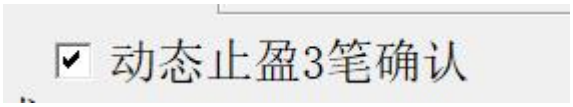

动态止盈含个别止盈，当增加值%换算价格低于 0.01 元时按 0.01 元累加。
自动入池-自选也支持条件过滤，特别注意：自选不过滤条件，连板参数要全选。





盯盘参数修改-仅显示要显示的。
撤单-增加板上成交金额超多少万元。
撤单-定时撤单，时间格式精确到秒。



2025 年 01 月 09 日 手工买卖，行情订阅处理。
撤单界面，增加板上成交量/手、封单减少量/手。

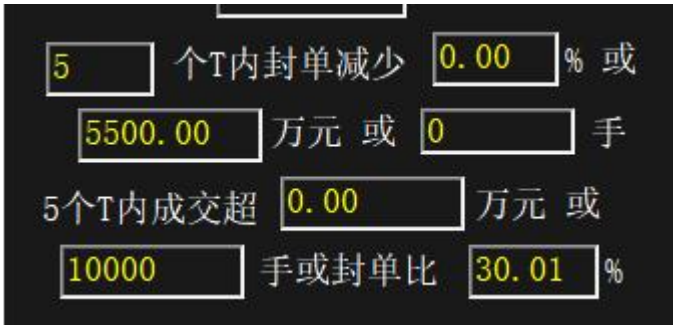

补盯撤单入池，大单数量标准可用。
2025 年 01 月 10 日 修正自动入池异常。
2025 年 01 月 12 日 盯撤单-N 个 TICK 内板上成交，增加成交量占初始封单比。在封单量是减少的条件下，成交量与初始封单比超过参数值时执行撤单。



2025 年 01 月 16 日 首次触发，大单未满足不再等待大单满足。
2025 年 01 月 18 日 撤单-增加盯撤跌停卖单功能，



当跌停卖单挂好后，勾选



设置对应的撤单参数，手工输入盯盘代码， 添加盯盘。

2025 年 01 月 21 日 排撤大单卖出或撬跌停买入增加笔数参数。



笔数可=0，即不判断相应的大单。

打板触发大单增加 (首次扫板/排板)大单满足再触发

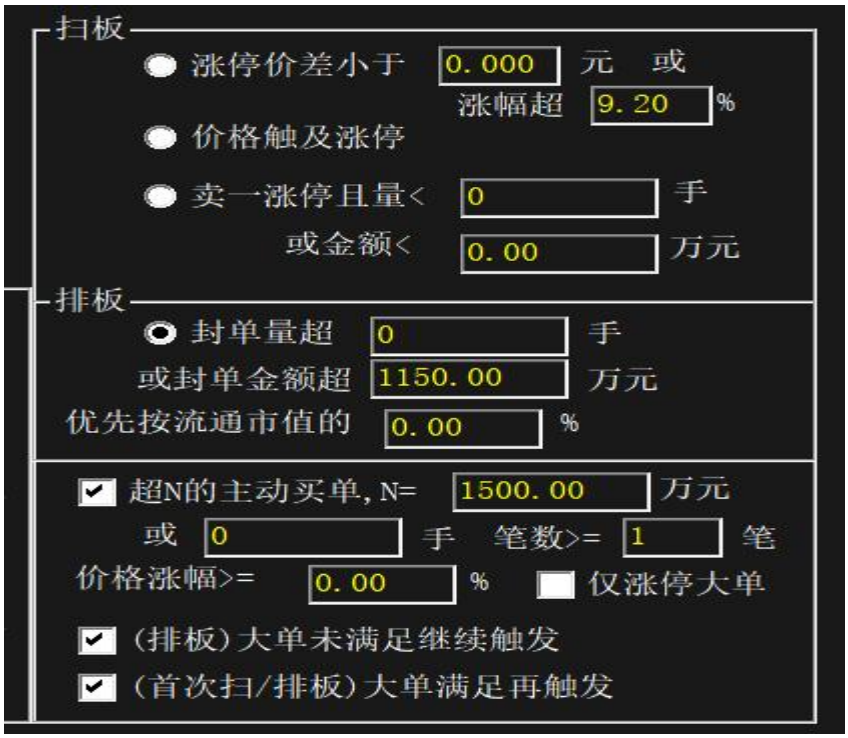

当扫板/排板有大单条件，请勾选大单满足后继续触发。

2025 年 01 月 22 日 修改开盘/收盘竞价处理，由原先的仅卖出修改为盯盘：

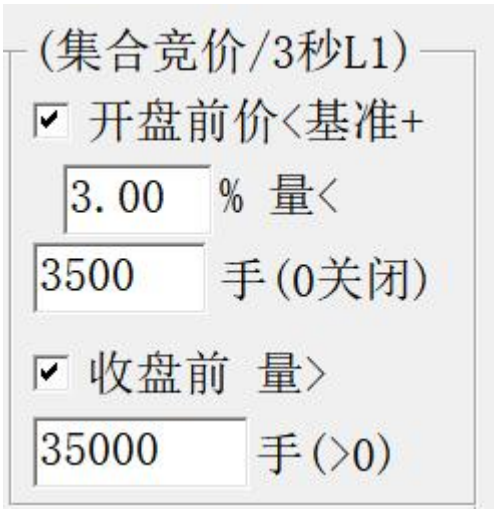

勾选并设置 开盘 前价<基准+ N% 量< L 手，执行开盘前盯盘，当开盘前最后 1 笔 L1 行情收到后，满足参数条件即委托卖出(开盘: 低开不放量卖出)。当量设置 0 时，仅判断价格。

勾选并设置 收盘前 量> L 手，执行收盘前盯盘，当收盘前最后 1 笔 L1 行情收到后，满足量能条件卖出(收盘: 放量卖)。

注意：集合竞价卖出委托价为跌停价，请谨慎使用。

收盘竞价盯盘建议在 14:57 前启动，因为进入竞价后存在行情不推送的情况-价格、委托量不变化的行情不推送。

2025 年 02 月 06 日 持仓盯盘，启动盯盘后鼠标右键双击可查看盯盘参数。

原“清仓”按钮改为“市价清仓(D)”按钮，当选中某个持仓，按 D 键或本按钮启动市价卖出该持仓，需确认，确认后市价下单。当未选中按 D 键或本按钮，则执行全部持仓标的市价卖出清仓，需确认，确认后执行。



系统接收市价委托的时间: 09:30~14:57

2025 年 02 月 10 日 增加 920 前盯撤单，支持对隔夜单在 9 点 20 分前撤单



撤单参数



2 种场景，1、未封板立即撤单，2、封单的低于参数撤单。



920 盯撤单须在 9 点 20 分前启动盯撤单。

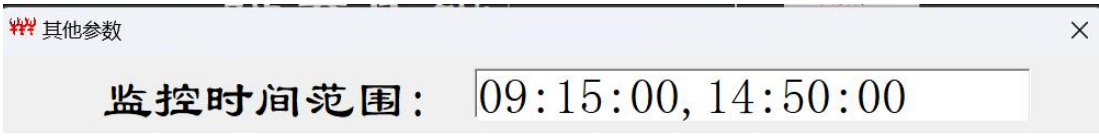

添加中输入要盯撤单的代码，勾选



如果是盯撤跌停卖，则勾选



不勾选则盯撤涨停打板，启动盯盘后按盯撤单处理即可。
注意不要与补盯撤单混淆：
1、在勾选补盯撤单时，920 前盯撤仅雷达星开启前的(隔夜)委托。



2、在未勾选补盯撤单时，920 前盯撤与雷达星开启的时间没有限制。

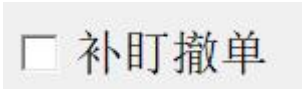

3、须手工添加盯盘，启动时按提示‘已打板是否盯撤单’选‘是’，完成 920 前盯撤单运行。
4、如果 920 前盯撤单没有触发撤单，盯撤单继续运行。触发撤单则盯撤单结束。

2025 年 02 月 11 日 撤单参数增加



从盯撤单开始(如下图示例下单后 1 秒盯撤单)，

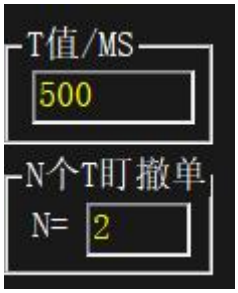

N 秒内封单量/成交量的比值<多少%就撤单。

比如



5 分钟内封单量/成交量的比值低于 20%就撤单。

2025 年 02 月 12 日 大单统计-涨停价大单，增加 勾选项

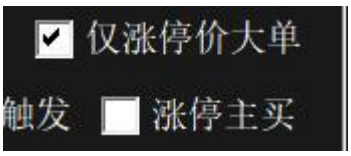

不勾选，涨停价成交的买大单计入。



勾选，还是扫板的主买(有卖盘时的扫板)

2025 年 02 月 16 日 证券 300114 代码变更为 302321，历史 K 线文件更名。

2025 年 02 月 18 日 添加-大单计算，涨停主买->涨停(被买)



勾选 涨停(被买)大单纳入大单计算

持仓盯盘，开盘竞价/收盘竞价盯盘采用电脑本地时钟驱动，请注意保持电脑本地时钟与标准时钟的同步。

2025 年 02 月 19 日 修改-持仓-市价清仓 功能，委托后立即成交。

2025 年 02 月 20 日 其他参数-隔日持仓盯盘，当触发下单因价格笼子导致废单后的处理，增加‘再盯’勾选项



当加值>=0.01 时，废单循环加价再卖，最多执行 5 次；
5 次完成后还是废单，若勾选 ‘再盯’则执行再盯盘；
当加值=0.0 时，废单后若勾选 ‘再盯’则执行再盯盘；



注意，再盯盘使用的是最新的参数，非清仓模式下要继续输入数量、价格选择。

2025 年 02 月 21 日 添加-扫板增加 卖 N(1~5)有涨停且总卖金额< M 万元



仅支持金额参数。
当行情卖 1~5 中有 1 档是涨停的，且卖 1~5 总卖金额低于参数值。触发场景包含行情已涨停封板。

2025 年 02 月 26 日 开机开启对时功能。如出现如下命令运行提示后直接关闭即可。

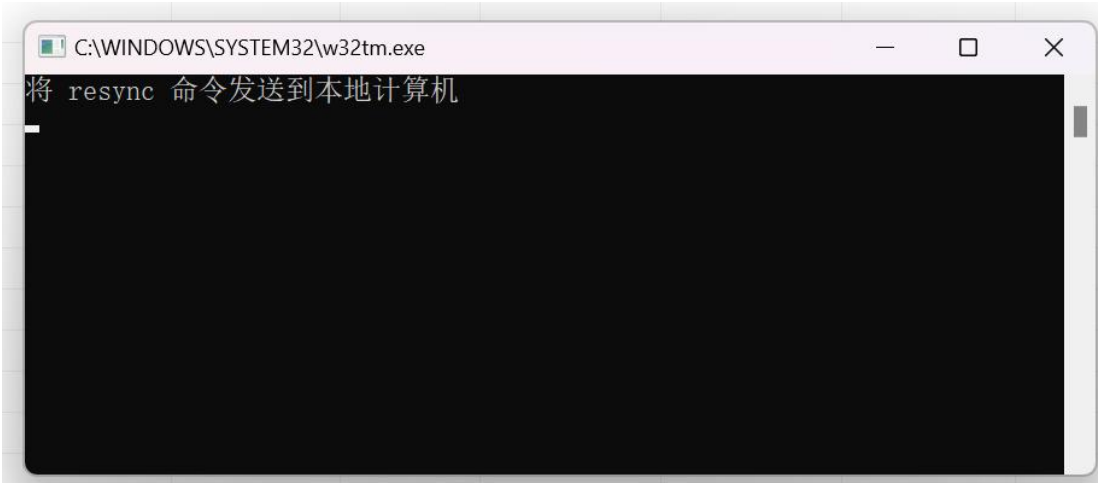

2025 年 02 月 27 日 盯撤单-N 个 T 内封单减少/成交处理逻辑修正。



支持设置较大的 T 值，比如 1000 毫秒。



为获得时间跨度，建议 T 设置大于 500 毫秒以上。



行情可能因网络通讯存在延迟，当订单排在靠前时可能会撤单失败。

2025 年 02 月 28 日 调整个票日内买撤次数，见下表：

金额区间/万元	最多买/撤次数
[1500, ~]	1

[1000,1500)	2
[500,100)	3
(200,500)	5
(50,200]	10
[0,50]	20

比如



2025 年 03 月 01 日 修改峰值回落处理，增加 N 秒内参数。

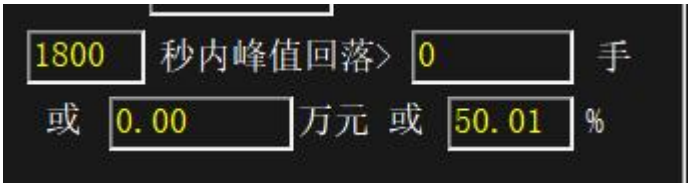

30 分钟内封单峰值回落超 50.01%，
时间的处理标准，盯撤单开始后，当前时间相对于峰值时间点在 30 分钟内。当超过 30 分钟后，峰值回落条件结束。
0 值(0 秒)不处理封单峰值回落

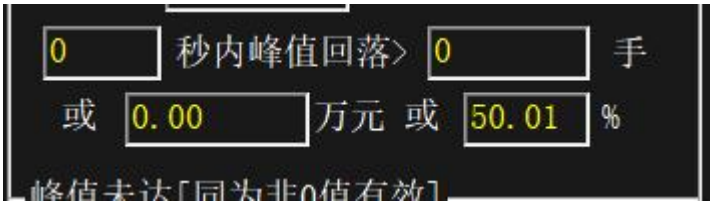

关于封单峰值，因行情的原因，不一定能抓到精准的数值。

2025 年 03 月 06 日 修正盯盘参数修改



勾选自动变成不勾选的问题
大单统计-涨停(被买)，每只票可以不同。

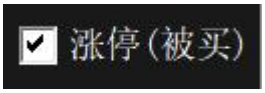

持仓盯盘-修正涨停封单量盯盘，连续三笔下降。
持仓盯盘-急跌卖增加当前 T 内的处理。

2025 年 03 月 10 日 添加-按账户资产比例值，不能为空，可设置 0.0

2025 年 03 月 11 日 修正-持仓盯卖-废单处理。
2025 年 03 月 18 日 修正-下单-VIP 股东账户异常的问题。
2025 年 04 月 01 日 修正-急跌卖处理逻辑
2025 年 04 月 02 日 股份-资金划转-增加节点内转功能，现货节点请直接输入节点数值编号，比如 12，8，50，...；信用节点内转请咨询相关工作人员。
2025 年 04 月 03 日 发布基于 TCP/API 接入功能。开启接入端口须获得认证授权。
2025 年 04 月 08 日 盯撤单-大卖单条件，盯撤单开始重新计算。
2025 年 04 月 18 日 大智慧股池文件处理修正。
扫板-卖 1 涨停且卖 1 量<，增加参数卖单减少%，该参数仅与上次行情比较。
扫板-价格触及涨停，修改为“卖 1=0 后首笔涨停成交”-因行情的原因，不能保证 100%的精准。
2025 年 04 月 22 日 扫板-卖 1 盘日志记录。
2025 年 04 月 28 日 勾选



对于行情满足触发，大单未满足的等大单满足后立即触发。原先的逻辑是要再次等待行情触发+大单满足触发。
2024 年 04 月 29 日 仓位控制逻辑调整为成交[部分成交、全部成交]后记入仓位。仓位满足后自动撤销未成交下单，并停止全部盯盘。
【仓位控制采用成交统计法】
2024 年 04 月 30 日 分节点-启动盯盘，资金自动内转；修改盯盘金额-自动内转。
2025 年 05 月 12 日 支持分节点登录、下单、资金自动内转及快捷键 1/2 内转。操作文档见《雷达星分节点登录操作说明.pdf》
2025 年 05 月 16 日 修正 WIN10 运行平台上登录时报”VIP 终端动态密码错”。

撬跌停功能，支持手工添加盯盘代码后勾选“撬跌停”。



添加“撬跌停”示例

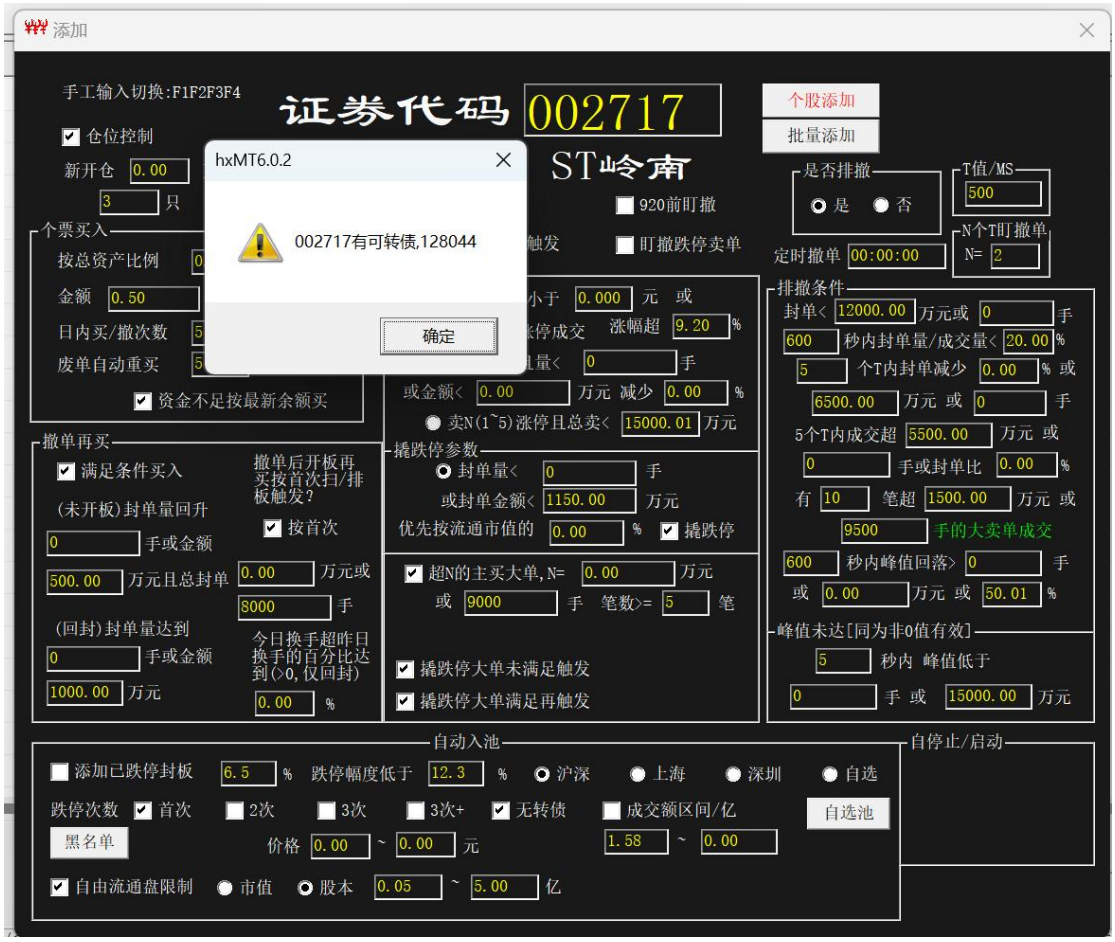

撬跌停功能说明：

1、可以在没有跌停时添加盯盘，也可以在跌停封板后添加盯盘。

2、设置撬跌停参数及附加大单条件，大单仅统计跌停主买单。

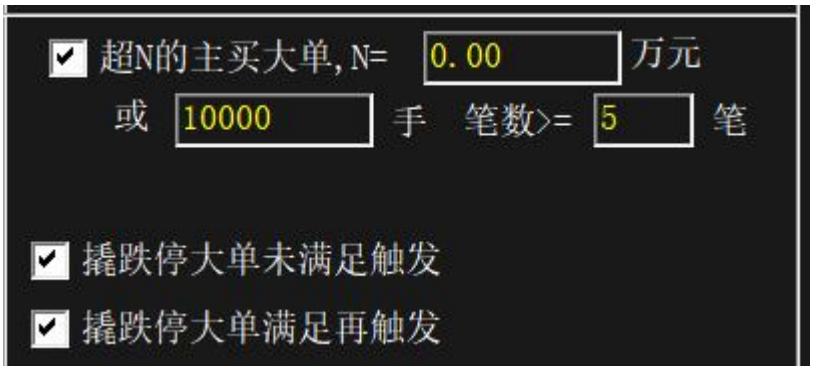

3、撬跌停仅触发 1 次下单，也不盯撤单-如果没有成交请手工撤单。

4、撬跌停仅以跌停价委托买入。

5、撬跌停勾选仅支持封单量参数。

2025 年 05 月 19 日 撬跌停-支持自动入池

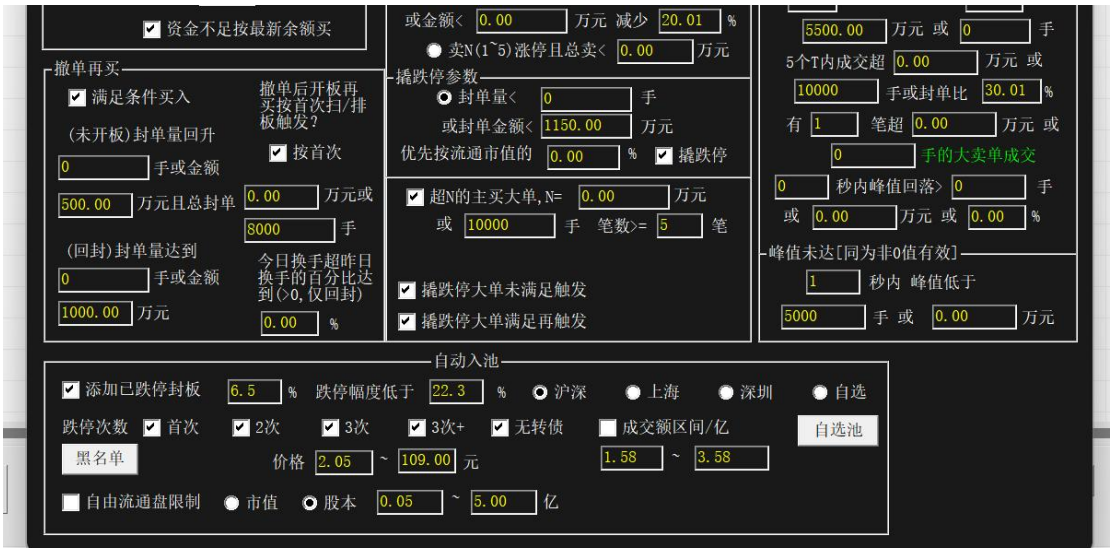



撬跌停自动入池

1、须设置一个入池幅度，比如跌超 6.5%，但仅在股价达到跌停才入池；



控制跌停幅度，比如 22.3%就包含全部沪深标的。



2、跌停次数限制，须保存有完成的历史 K 线数据[参考 6.0.3 中的历史 K 线使用说明]。首次-昨日未跌停，今日跌停；2 次-前日未跌停，昨日跌停，今日再跌停；...

3、其他条件同打板。

2025 年 05 月 20 日 发布撬跌停功能。

修正自动入池-成交金额(行情数据)条件处理。

2025 年 05 月 21 日 完善登录时“终端动态密码错误”的处理，出现错误提示仅需重启程序。其他错误请到公司官网 www.cfsc.com.cn 重新下载版本。

信用交易动态密码错误处理-同上。

2025 年 05 月 22 日 修正-自动入池-打回封处理。

2025 年 05 月 26 日 仓位控制，提供宽松模式[已报不强撤]选择

勾选



其作用-当成交统计法仓位已满时，对于已触发下单的不执行自动撤单，所有运作中的盯盘也不会停止。请注意仓位控制风险。

不勾选，执行严格模式[已报要强撤]



其作用-当成交统计法仓位已满时，对于已触发的[0 成交]下单的执行自动撤单，撤单后盯盘停止。未下单的盯盘自动停止。对于部分成交的继续等待全部成交或撤单。请注意仓位控制风险。

2025 年 05 月 28 日 修正大智慧自选文件的读取。

鼠标双击主界面“概念”栏弹出“概念”集合：

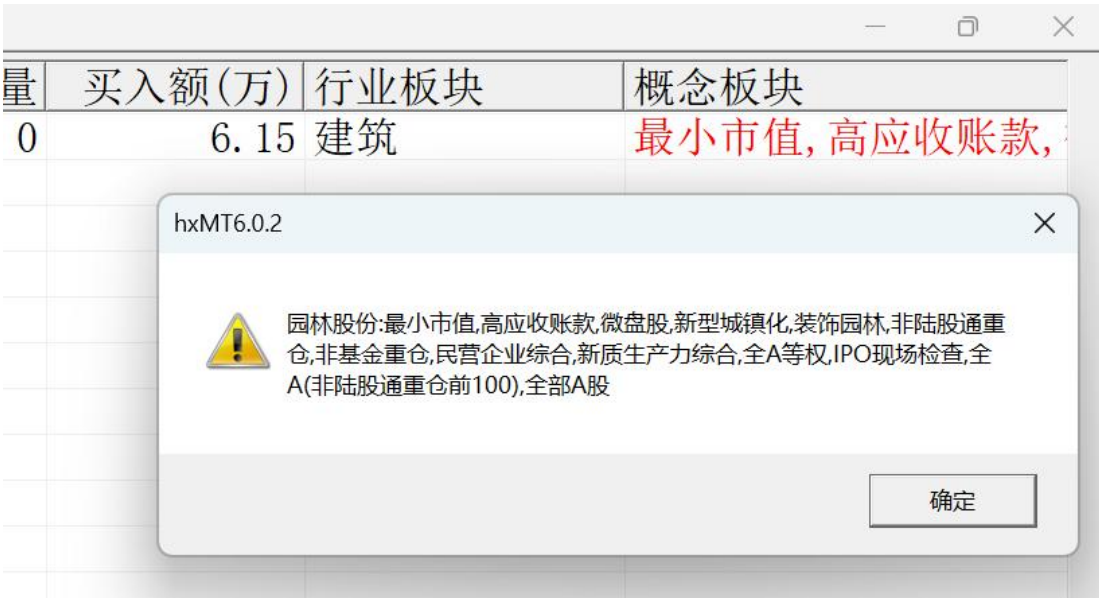

相关数据仅供参考。

2025 年 05 月 29 日 批量添加支持北交所标的盯盘导入。

2025 年 05 月 30 日 股份持仓盯盘，提供 P 键批量启动盯盘功能。



按 P 键后全部可卖出持仓按统一的盯盘参数启动盯卖。
按 P 键后要确认，

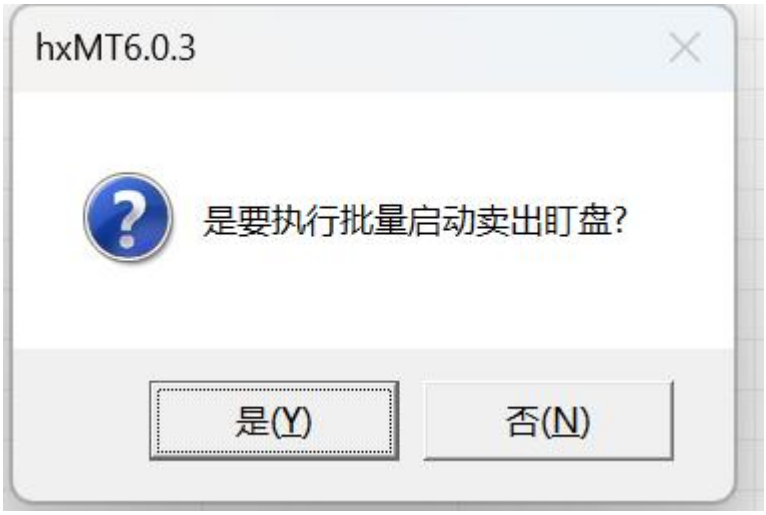

点 是 执行批量启动盯卖。

2025 年 06 月 10 日 增加控制其他终端错误信息提示选项

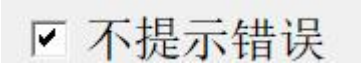

作用-非雷达星终端下单错误，界面不弹出提示；雷达星下单的重复错误仅显示第 1 条，比如
雷达星信用错误
300551_1[37412,CREDITVIP:不满足单一客户单一证券占总资产集中度上限控制]
出现重复，仅显示 1 条。

2025 年 06 月 11 日 持仓盯盘-急跌卖，可最低设置 2 个 T。



2025 年 06 月 30 日 优化资金余额不足用最新余额买的处理逻辑。



提供更优性能的处理。

2025 年 07 月 10 日 F5-委托/成交窗自动刷新最新数据。

2025 年 07 月 25 日 增值服务配套升级。深交所二期机房使用。

2025 年 07 月 31 日 修正分节点资金内转异常问题。

2025 年 08 月 05 日 添加-盯撤单-N 个 T 内成 封单比



对新增加现货节点 32 号，40 号的支持。

2025 年 08 月 13 日 添加-扫板-不扫涨停开盘，由通用参数修改为各自使用的参数。

2025 年 08 月 15 日 盯盘-增加超时强制停止处理。

2025 年 08 月 20 日 现货持仓，增加“持仓金额”列。

2025 年 08 月 29 日 取消“网络设置”后的重启。

2025 年 09 月 01 日 9 点 26 分强制取全市场标的开盘价。

2025 年 09 月 03 日 F5 键查看委托/成交显示调整。

2025 年 09 月 08 日 程序退出时增强安全处理。

2025 年 09 月 10 日 增加控制，在压缩包里禁止运行。

2025 年 09 月 25 日 现货/信用 API 升级，QCV 增值服务 API 升级。

2025 年 10 月 22 日 登录 2 个 A 类节点后，手工买入-可买数量计算。需手工划转资金。登录操作详见《雷达星分节点登录操作说明》。

2025 年 10 月 24 日 日内买/撤次数调整，如下：

金额(万元)	次数
>=1500	1
[1000,1500)	2
[500,1000)	3
[200,500)	5
[50,200)	10
< 50	20

当日盯盘达到买/撤次数上限后，如需重新盯盘，须先删除再添加予以处理。

2025 年 11 月 06 日 股份-支持行情变动的刷新，不需要点“刷新”按钮。股份-资金划转，支持查银行余额、集中柜台余额。

操作流程：

1、先在对应的密码框内输好银行密码或资金密码；

2、选择对的转帐方向，比如银行转奇点或集中柜台转奇点。

3、可划余额 显示对应的数值。

2025 年 11 月 07 日 股本数据(含自由流通股本)处理。股份-增加“最新价”栏。

信用交易-盯盘显示，支持标注一下当前添加的股票是否两融标的，证券名称栏后的[R]来标识。

添加-个股代码手工输入，增加 转债提醒 勾选项。



勾选，如对应标的有转债则提示信息。

2025 年 11 月 14 日 修正-自选导入、批量导入，支持同花顺的.json 文件。

2025 年 12 月 01 日 分节点登录支持查委托、查成交。

2025 年 12 月 02 日　信用-使用保证金，各盯盘修改无关联。

2025 年 12 月 08 日　修改买入、卖出窗中一键全撤快捷键为 C 键[原为 A 键]。
快捷键操作 见《雷达星快捷键操作-连板信息使用说明.pdf》
使用快捷键撤单时须在 盯卖参数 里开启快捷键撤单

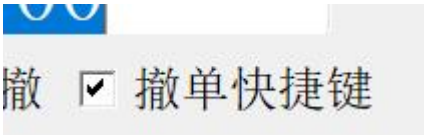

****

2026.01.06

2026 年 01 月 06 日 早盘大单统计，延迟超过 6 秒的数据不处理。
2026 年 01 月 09 日 启用新的后台服务器地址。
2026 年 01 月 13 日 添加-920 撤单，参数修改，支持每只票有不同的参数值。



2026 年 02 月 09 日　增值服务升级。

2026 年 03 月 13 日　增加 锁屏功能-默认 10 秒后自动锁屏：

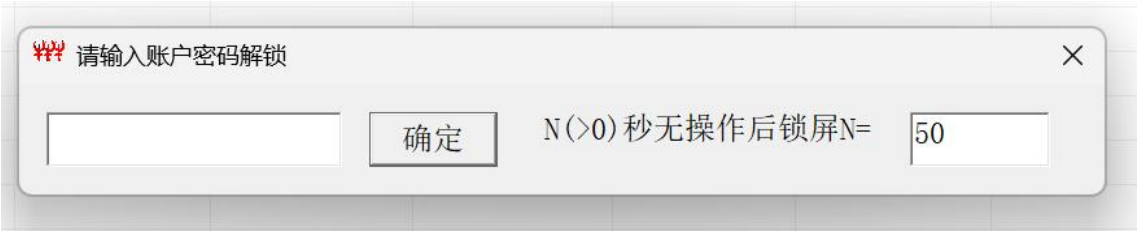

当无操作/无交互-含鼠标操作，超过 50 秒后 锁屏。
若不自动锁屏，N=0；
快捷键 F11 手工锁屏：

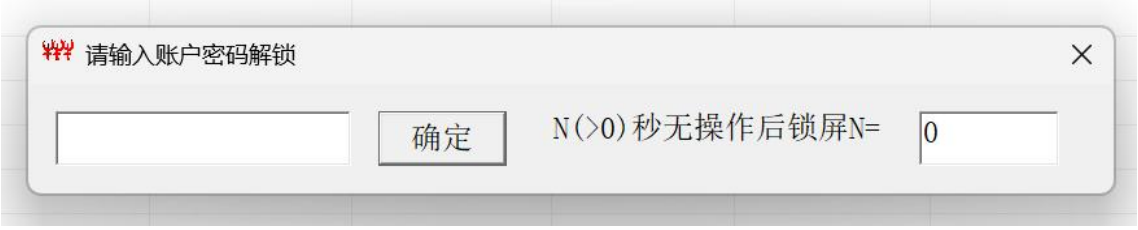

注意，0 值关闭自动锁屏，请注意账户信息安全。

2026 年 03 月 22 日 信用交易支持北交所-基础 API 升级。
2026 年 04 月 18 日 现货交易、QCV 基础 API 升级。
信用交易支持北交所股票交易。

2026 年 04 月 22 日 [信用/普通]现货成交持仓盈亏/手续费精确计算。
2026 年 04 月 24 日 新股申购-北交所按资金申购。
2026 年 04 月 28 日 信用支持分节点。

2026 年 05 月 12 日 手工交易支持盘后定价交易。
持仓盯卖，废单加价重发次数提高到 10 次。

2026 年 05 月 15 日 后台交易节点增加 13#节点。
现货基础 API[4.1.8][20260422]升级。

2026 年 05 月 18 日 信用分节点，资金信息显示节点信息。
2026 年 05 月 19 日 现货分节点，登录日志完善。

2026 年 06 月 02 日 信用支持配股配债。
信用交易-异常退出修正。

2026 年 06 月 04 日 信用交易，增加-不使用保证金时，对可用资金的快速处理。

2026 年 06 月 12 日 盯盘主界面字号调整快捷键(F)启用。

2026 年 06 月 15 日 盯撤单-大卖单笔数参数改小(如 4->3)且大单笔数已满足时立即撤单。
盯撤跌停卖单-大买单笔数参数改小(如 4->3)且大单笔数已满足时立即撤单。

盘后定价交易，行情刷新。

2026 年 06 月 16 日 添加/修改窗 支持 拉伸缩放。

2026 年 06 月 17 日 持仓盯盘-涨停封单金额 卖出，行情处理限制在 145700 前。



收盘竞价阶段，请注意手工处理。

2026 年 06 月 18 日　登录-查行情快照-记录全部股票行情开盘数据。
修正-“已打板仅盯撤单”-大卖单满足撤单。

2026 年 06 月 24 日　手工买入/卖出窗、F5 键委托成交窗 修改“委托时间”为“申报时间”。

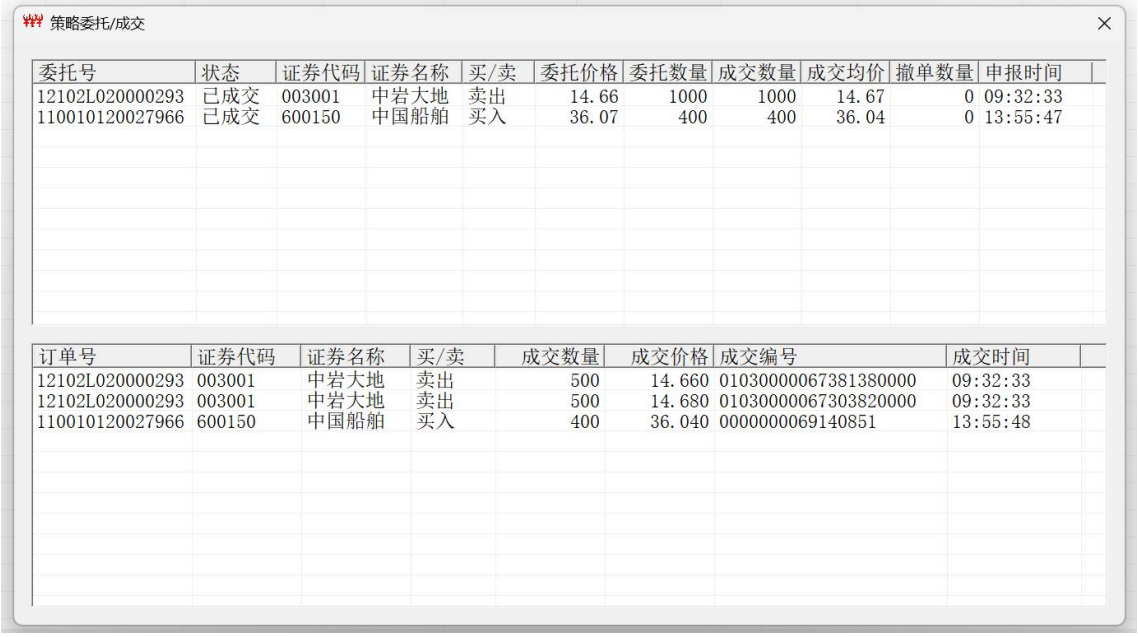

委托号	状态	证券代码	证券名称	买/卖	委托价格	委托数量	成交数量	成交均价	撤单数量	申报时间
12102L020000293	已成交	003001	中岩大地	卖出	14.66	1000	1000	14.67	0	09:32:33
110010120027966	已成交	600150	中国船舶	买入	36.07	400	400	36.04	0	13:55:47

订单号	证券代码	证券名称	买/卖	成交数量	成交价格	成交编号	成交时间
12102L020000293	003001	中岩大地	卖出	500	14.660	01030000067381380000	09:32:33
12102L020000293	003001	中岩大地	卖出	500	14.680	01030000067303820000	09:32:33
110010120027966	600150	中国船舶	买入	400	36.040	0000000069140851	13:55:48


手工下单[鼠标拉伸]
买入
沪港通
证券代码
买入价格
跌停 --.--
涨停 --.--
可买数量
全仓 1/2仓 1/3仓 1/4仓
委托数量
买入金额
0.00 万元
买入(B)
重填
--- ------- --------- --:--:--
卖5 --.-- -----
卖4 --.-- -----
卖3 --.-- -----
卖2 --.-- -----
卖1 --.-- -----
最新 --.-- --.-- --.--
买1 --.-- -----
买2 --.-- -----
买3 --.-- -----
买4 --.-- -----
买5 --.-- -----
最低 --.-- 最高 --.--
今开 --.-- 昨收 --.--
总额 --.-- 总手 -----
买/卖 证券名称 申报时间 委托价 委托量 成交量 成交价 撤单量 状 态
卖出 中岩大地 09:32:33 14.66 1000 1000 14.67 0 已成交
买入 中国船舶 13:55:47 36.07 400 400 36.04 0 已成交
查可撤委托
刷新
全选
反选
撤单(D)
关闭



2026 年 06 月 30 日 支持快捷键 G 修改/设置股本数据。

2026 年 07 月 03 日 手工买卖窗，盘后定价交易 显示。
信用 API 升级。

2026 年 07 月 06 日 盘后定价交易支持时间：15:05~15:30

2026 年 07 月 07 日 盘后定价交易支持预埋下单、撤单[仅手工买入/卖出]。
F5-当日委托 支持鼠标双击 撤单。

2026 年 07 月 08 日 股份-行情价格显示，过滤价格=0.0 的数据。

2026 年 07 月 09 日 融资买入-保证金不足的继续用本金买。
//20260709 13:52:57,[20592]CREDITVIP:可用保证金不足[1][12]

2026 年 07 月 16 日 补盯撤单-不处理盘后定价单。

2026 年 07 月 17 日 添加-自动入池，打回封 修改：



详见 6.0.3 使用说明

2026 年 07 月 22 日 撤单日志修正。
仅打回封板入池优化。

2026 年 08 月 06 日 补盯撤单-补盯撤单再买，支持其他终端多笔下单撤单再买。
当要再买多笔时请设置多笔参数



图示设置 1 笔则其他终端多笔只处理第 1 笔



其他终端 2 笔或多笔，撤单再买执行 2 笔

2026 年 08 月 10 日　修正-现货普通/信用交易-交易下单、撤单，可用金额，资金余额，总资产计算。

2026 年 08 月 19 日 现货普通、信用支持配股下单。
登录-验证码显示 字体字号 放大。

2026 年 09 月 09 日 基础 API 升级。

2026 年 10 月 12 日 日内买撤次数，50 万以下金额日内调高到 30 次。
盯盘界面显示，增加“已撤次数[总可撤次数]”列。

2026 年 10 月 21 日 基础 API 升级。

2026 年 11 月 04 日 支持新增节点 15/61 号。
分节点登录异常修正。

2026 年 11 月 18 日 添加-仓位控制，增加 “按委托计” 选项



勾选后 以委托计算仓位。



适用于控制前 N 笔委托触发，比如
只打第一个触发条件的股票 则设置如下：



2026 年 11 月 20 日 添加-撤单修改



请主要参数的变化。

2026 年 11 月 24 日 修正盯盘界面各列显示，保存并使用最新一次的列宽。

2026 年 11 月 26 日 盯盘-排撤，5 个 T 内成交增加换手[按自由流通盘计算]超 Y%撤单(Y 值>0.0 有效)、满足成交撤单后 再判断总封单/自由流通盘超 X%不撤单，X 值大于 0.0 有效。

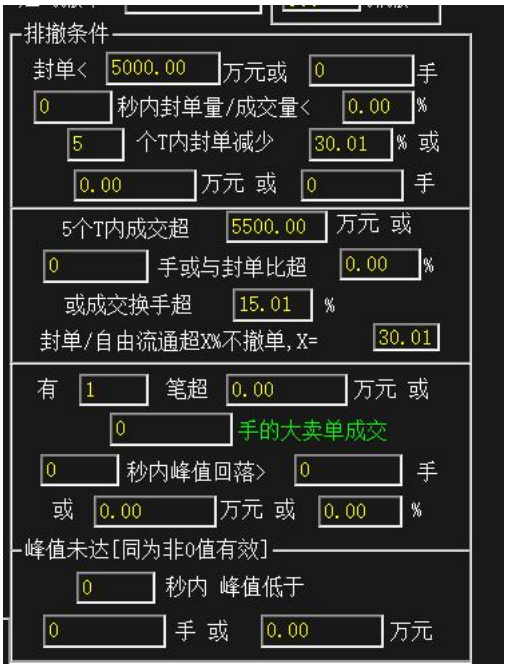

请按 G 键查看对应股本数据，若不正确，请手工修改。

若无自由流通股本，即使 X 大于 0.0 也无效。

