雷达星 6.0.3 简要使用说明

文档版本日期–20261126

1、登录

1.1 登录总览

登录窗口如下：

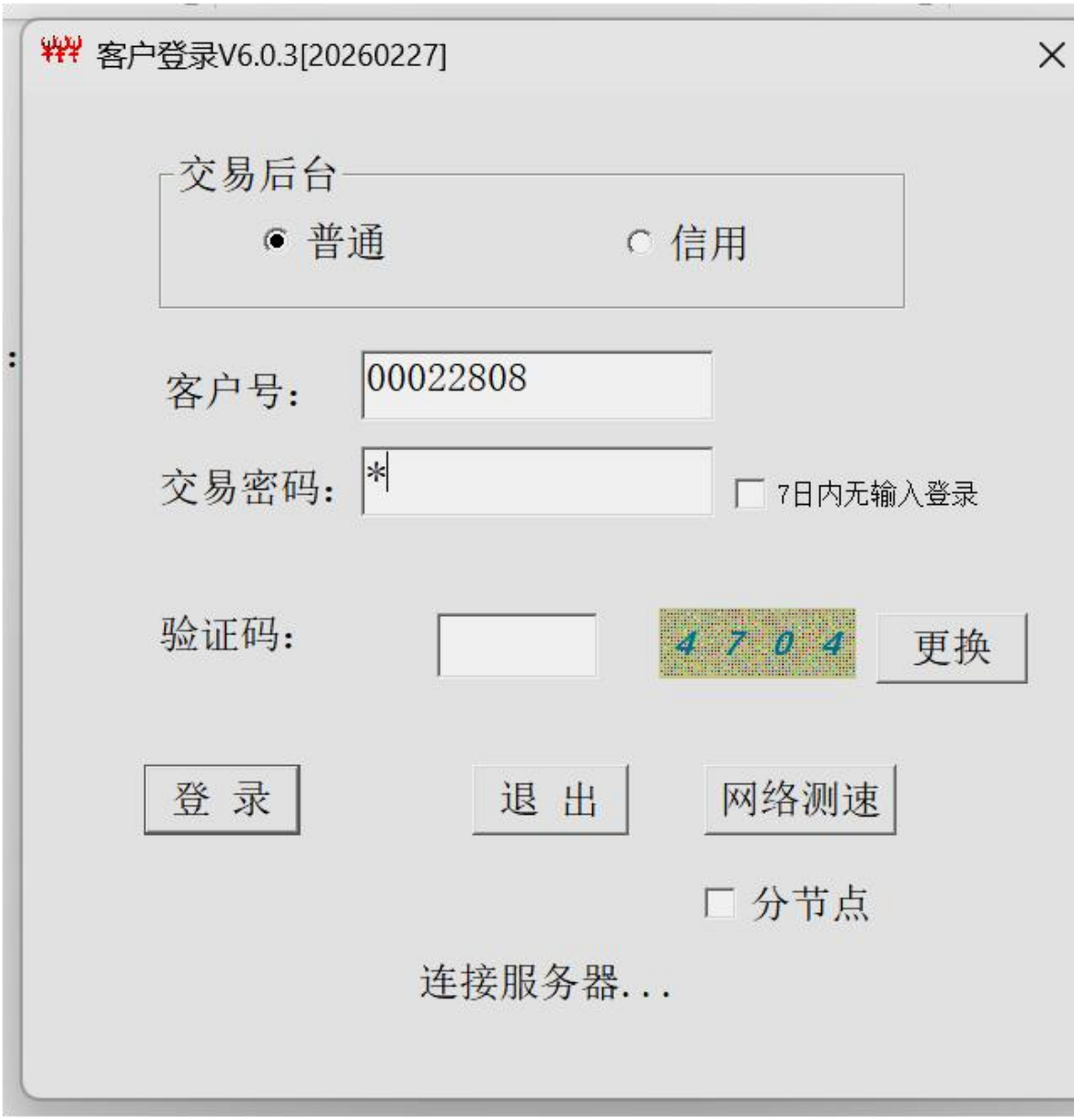

登录图示

如果如上图显示“连接服务器，成功！”， 则说明交易和行情参数均配置正确，和后台通讯正常，反之，会有其中一项或两项连接不正常，并且终端提示无法登陆。

成功登陆的客户号，会自动记录客户号到配置文件中，下次可以不用再输入。如有通讯正常，但是输入信息错误，会在类似上述界面中显示。

关于帐户使用：测试账户不能自动下单。

当上次登录是不同的设备时会回显上次的登录信息， 如有异常请及时联系营业部。

网络测速及网关切换

点击登录界面‘网络测速’按钮，进入网关选择配置。



测试帐户请选 N 视界账号



生产帐户 请选 实盘账号

双击 选中对应的交易节点和行情节点，点‘保存’

注意 每次升级后请重新进行网络测速，建议选择较快的节点。当网络过载后可能存在网络限速，请切换不同线路。

1.2 登录常见异常及解决

1.2.1 VIP:找不到用户



解决方法：1、确认账户输入无误，2、点击 网络测速 选择你账户所在的交易节点，3、双击选中后点保存退出再登录。

注意，当日新开户或转入户次日有效。

1.2.2 密码错误



解决方法：1、退出重新登录，2、确认密码正确。

1.2.3 帐户未启用

解决办法：用账户注册手机号登录 N-视界(www.n-sight.com.cn)，进入个人主页，勾选 业务系统 并启用。



1.2.4 登录未就绪,请稍后再试

解决办法：1、检查网络是否就绪，2、网管端口有没有屏蔽，3、程序是否以管理员权限运行。

1.2.5 运行平台限制



当使用云服务器或有虚拟化的计算机时，弹出平台限制提示。目前仅提示，可以忽略。

1.2.6 首次运行准备



解决方法：1、重启计算机，2、重开程序登录。

2、主功能区

2.1 主界面

登录成功后雷达星主界面显示如下：在主界面中可以使用快捷键切换子窗口，A:添加股票信息；F7 查询股份。可以增加，删除，启动/停止，清空策略；快捷键操作详见《雷达星快捷键操作-连板信息使用说明》。

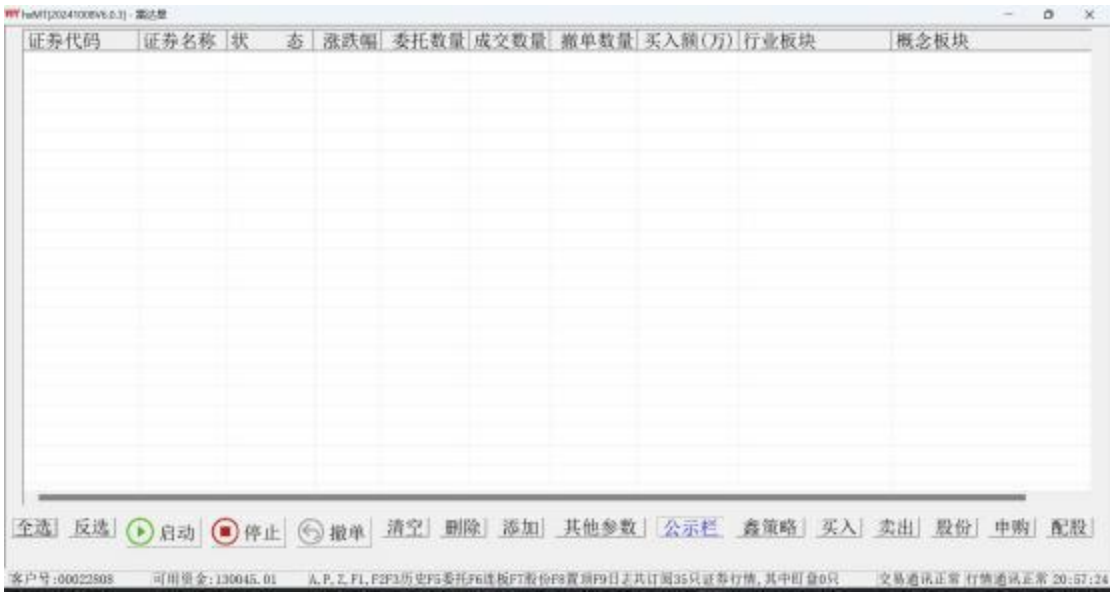

主界面图示

LEVEL2 行情正常显示：



交易行情节点状态图示

2.2 历史日K 线处理



鑫策略、首板选股，高位 2 板、3 板用的 K 线数据处理图

历史 K 线数据处理完成后，鑫策略 按钮有效



注释：对于有自己的股票池或盘中手工添加的盯盘方式，可以不处理历史日 K 线数据。

历史日 K 线数据采用华鑫通达鑫行情分析软件兼容格式，因此，你可以通过华鑫通达信软件在早上开机前下载数据。如果本地电脑上没有历史日 K 线数据，在网络通讯正常情况下，雷达星会下载前 250 天的历史日 K 线数据。历史日 K 线数据最多支持 900 天。

历史日 K 线数据目录指向见 CONFIG.INI 中的配置：



分别对应沪深京三个交易所

雷达星在盘后有自动收盘的功能，时间点在 15：05~15：30 之间：

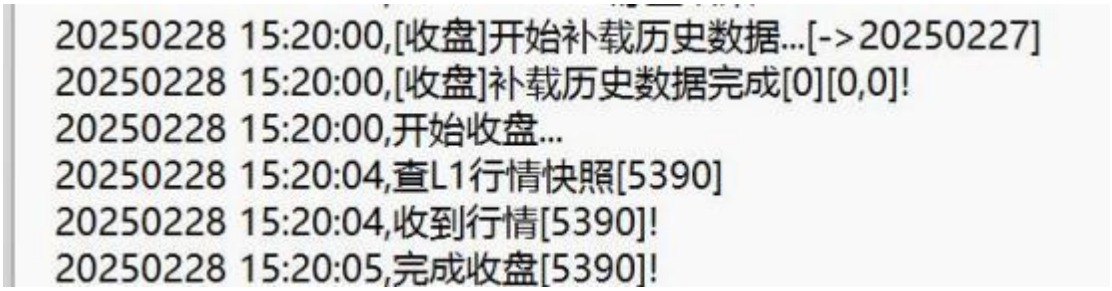

对于上日没有收盘的，历史数据处理会需要确认上个交易日。



要输入上个交易日确认



历史日 K 线数据处理时长

```
20250303 13:27:25,开始处理历史数据...[2-20250228]
20250303 13:28:42,处理[加载并核对]历史数据完成[成功5379][5379,0]!
```

因数据量大，需要一定的时间。

历史 K 线的补载说明

1)删除沪深京对应的全部日 K 线数据文件

2)从华鑫证券官网 WWW.CFSC.COM.CN 下载通达信并安装

3)以行情浏览方式登录通达信，进入盘后数据下载



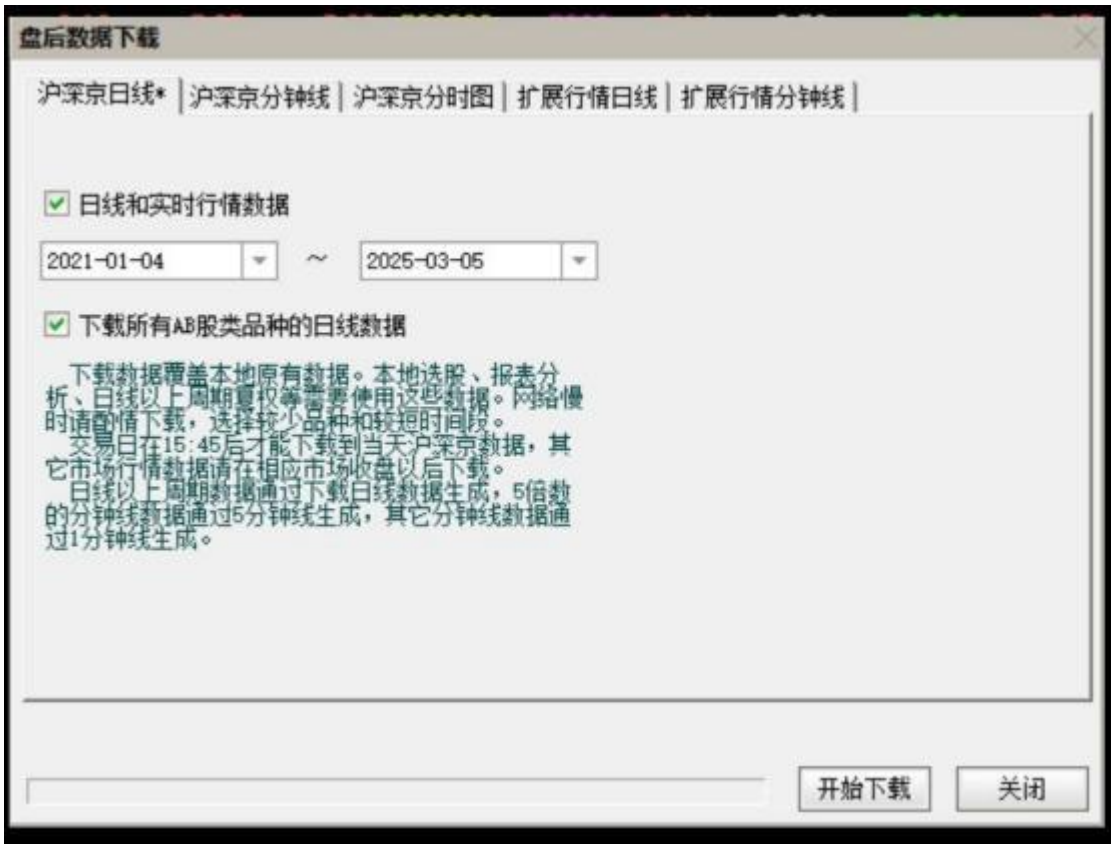

下载近 5 年的数据(系统最大支持近 900 天的数据)

4)下载完成后修改历史数据目录



如图，修改历史数据目录指向最新的通达信日 K 线数据目录

5)开启程序，处理历史日 K 线数据

6)后续每天让程序闭市后自动收盘

3、添加盯盘

3.1 个股添加

一般操作流程

(1)点击 添加 按钮



弹出 添加界面，输入证券代码000910

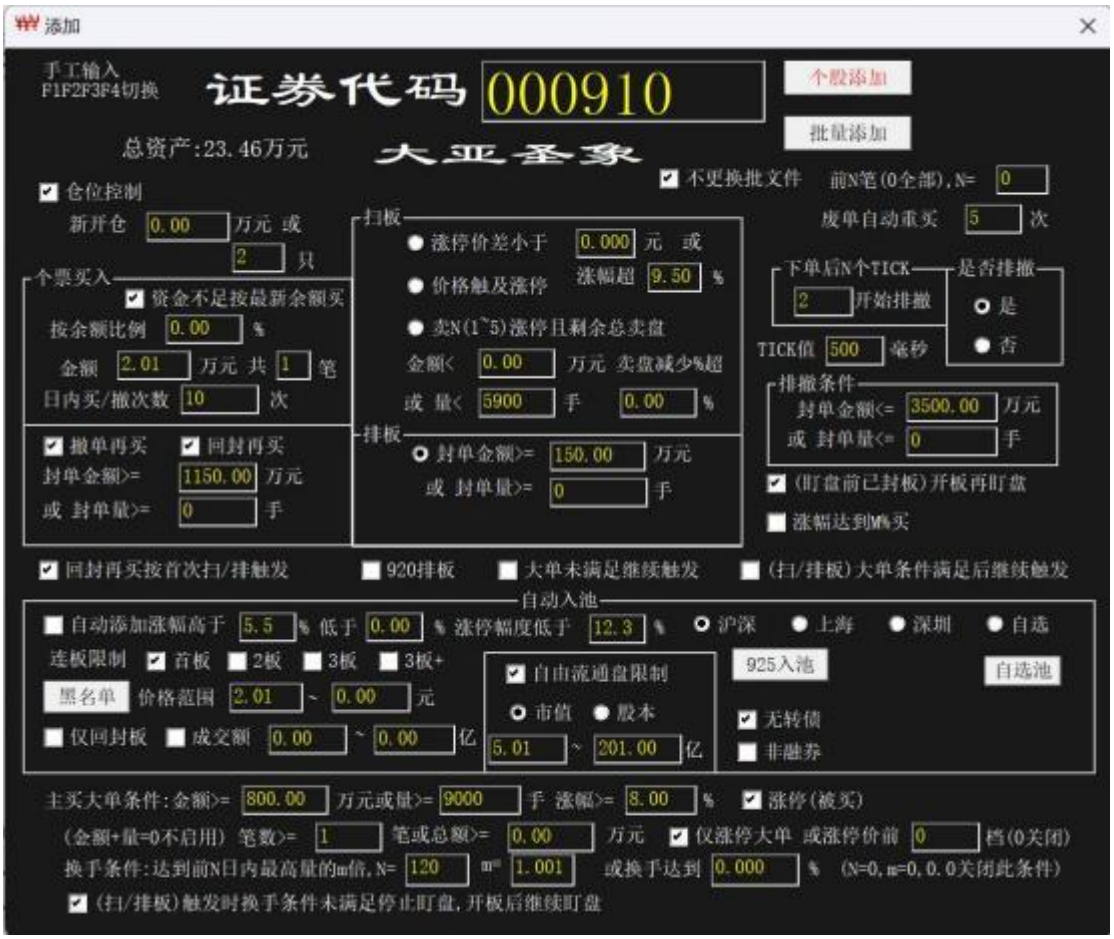

添加盯盘标的 000910 图示



添加有转债标的603876 提示有转债图示

(2)选择扫板/排板,设置对应参数

如图示提供扫板/排板两种首单触发选择



扫板/排板图示

(3)设置买入金额　买入 2.01 万元，1 笔下单



不使用按账户余额比例计算新的买入额
日内买/撤最多 10 次

(4)设置排撤



(5) 设置撤单再买



或



(6) 设置大单条件



大单条件使用 见 《雷达星大单使用说明》

(7) 设置换手条件



换手-量超前 120 日的日最大量

(8) 点击 个股添加 按钮添加盯盘，保存参数以便下次使用。

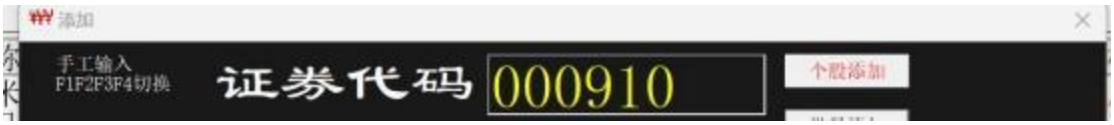

3.2 批量添加

一般操作流程

(1) 设置盯盘参数，包含手工添加流程中的各个步骤

(2) 点击 批量添加 按钮 进入导入界面



或



批量导入界面

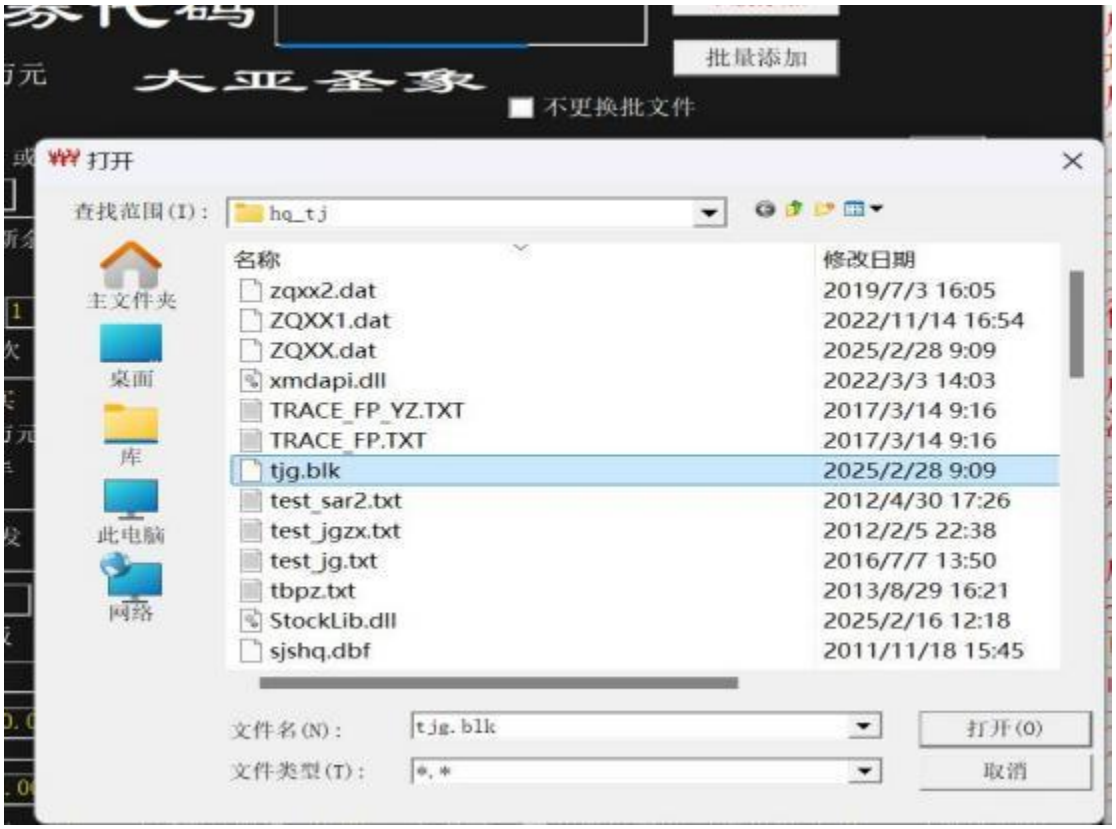

点击 打开 即可批量导入盯盘



不更换批文件的情况下，当有新的证券代码进入批量文件后，在主界面按 P 键可快速导入盯盘。

对于批量导入建议用自选池自动入池模式来处理更高效。 目前，鉴于网络通讯等资源的限制，最多的盯盘数不能超过 200 只。

批文件格式，每行一个证券代码，支持 3 种格式：

1) 6 位代码

600810

...

2) 7 位代码

1600810

0300017

...

3) 8 位代码

SH600810

SZ300017

...

与通达信等行情分析软件的联动

见《雷达星与通达信自定义板块适配快捷操作说明》

3.3 自动入池

自动入池，通过按涨幅达到某个数值时再入池，减少盯盘数量，提升盯盘效率。



一般操作流程

(1) 设置盯盘参数，包含手工添加的各个步骤

(2) 勾选 自动添加涨幅高于，并设置参数



比如，涨幅高于 5.5%，且涨停幅度是 10%的标的-主板票。



涨幅在[5.5, 8.00]之间的主板入池

(3) 点选 市场



选沪深涨幅高于 3.5%的入池(包含沪深主板、沪科创板、深创业板)

特别提示， 自选池是跟沪深、上海、深圳等市场一样赋予了市场的角色，对于批量导入建议用自选池自动入池模式来处理。



自选导入

点 自选池 进入导入交互

(自选异动详见《雷达星 6.0.3 自选池盯盘异常上涨操作说明》)



点 ... 按钮定位自选池文件

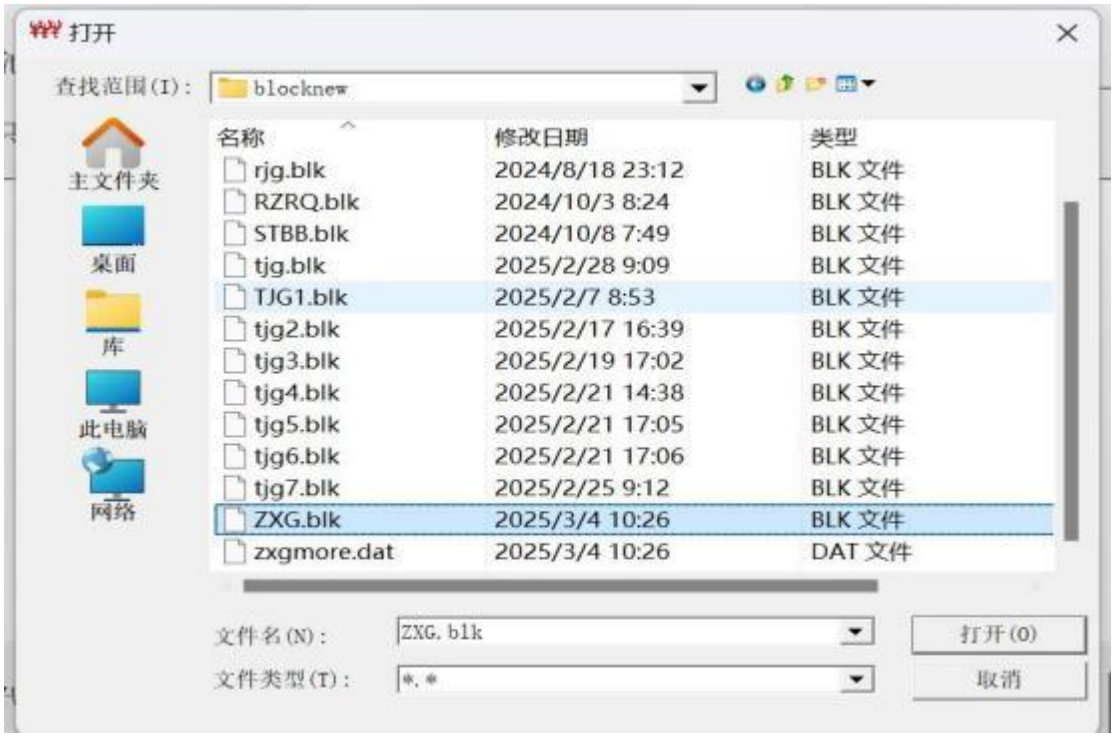

点 打开 按钮



再点 导入 按钮

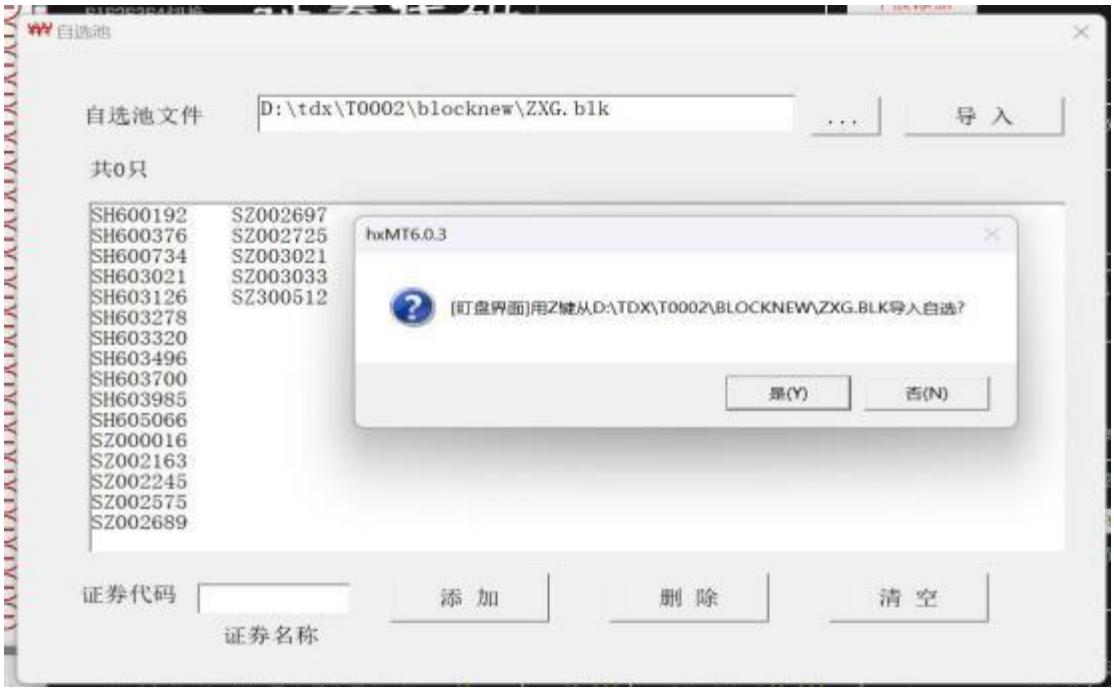

如果后续还有自选池可以通过主盯盘界面按 Z 键完成扫描。

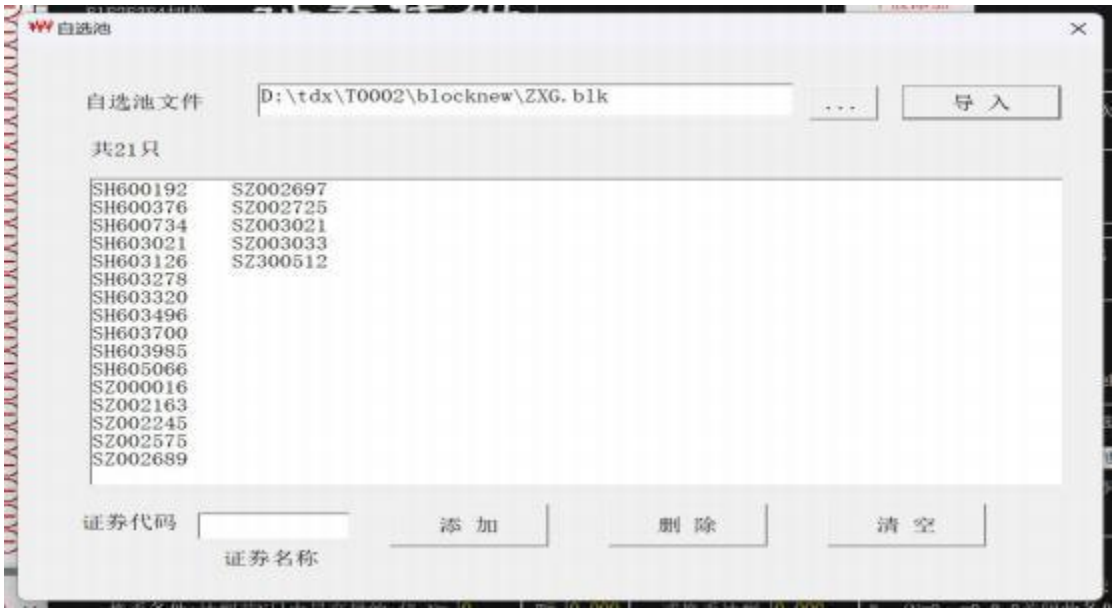

共导入 21 只进入自选池

自选池文件数据格式见批量导入说明。

与通达信行情分析软件联动见

《雷达星与通达信自定义板块适配快捷操作说明》

(4) 点选 连板限制



只选首板

注，首板-昨日未涨停，今日涨停；2 板-前日未涨停，昨日涨停，今日再涨停；3 板...;3 板+，今日再涨停在 4 板以上。



3 板+图示

当从自选池中自动入池时，不过滤连板条件的，要勾选全部连板限制。



自选池不过滤连板条件，连板限制要全勾选。



只打自选池中的 2 板



打自选池中的首板、2 板

…

关于首板特别选股条件，勾选 首板后弹出



点是 进入 首板特别参数

详见 本文档后面的最新升级说明(02.23/24 的修改)

2 板、3 板之高位板控制

勾选 2 板 弹出



点 是 进入屏蔽高位 2 板设置

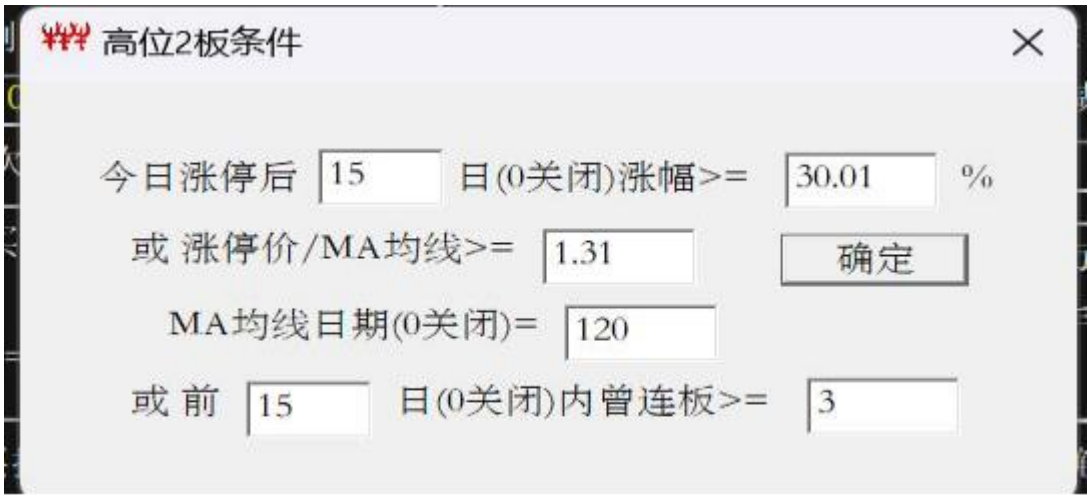

(1) 涨停后涨停价在 15 日内的涨幅>=30.01%

(2) 涨停后涨停价/MA 均线>=1.31, MA=120
(3) 前 15 日内曾连板>=3

高位 3 板设置相同

(5)黑名单 控制黑名单中的标的不进入盯盘，比如 ST 板块，退市板块等等，导入步骤同自选池导入。



(6)价格范围 定义进入盯盘的涨停价在设置的价格范围内



涨停价在 2.00 元以上(含)



涨停价在 2.00 元~101.00 元之内

(7)仅打回封



详见《雷达星专打回封板操作说明》

(8)达到成交额再入池



成交额满足 1.58 亿~3.58 亿元入池

(9)流通盘限制



可选市值或股本控制

(10)无转债控制



(11)非融券控制



勾选 非融券 后可以导入融券信息或处理融券信息，类似于黑名单的控制。

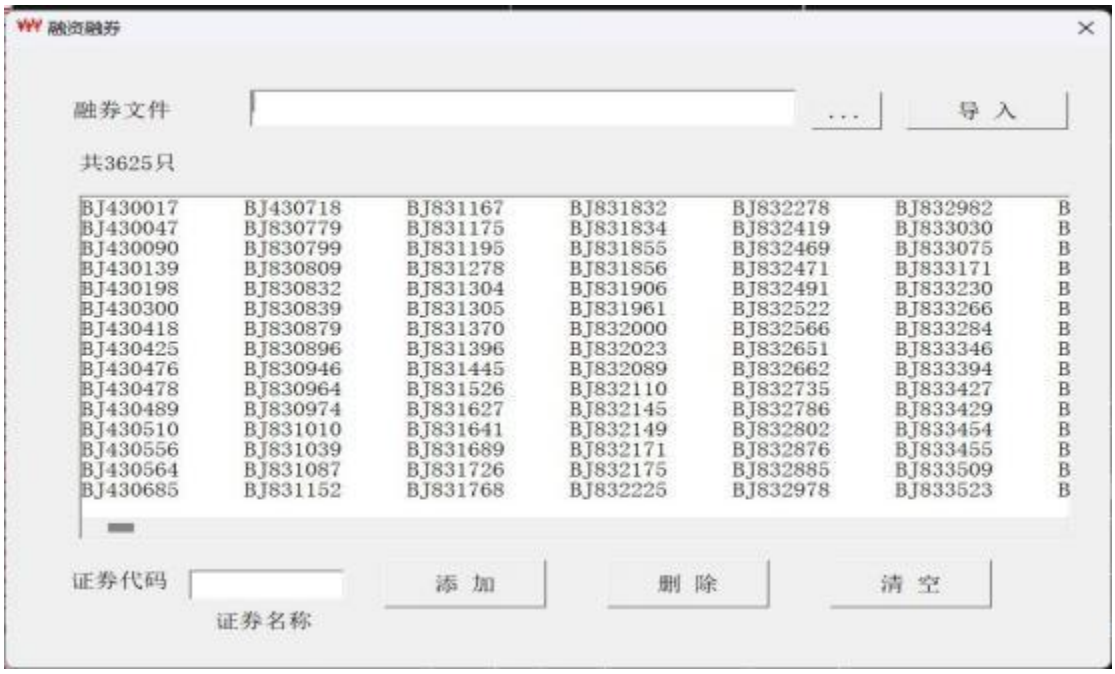

请定期处理融券数据，以保证数据的准确。

(12) 点击 个股添加 按钮 启动自动入池

20250304 09:22:00,开启自动入池

当启动入池时间在 9 点 25 分前时，集合竞价后即可入池。

3.4 925 入池



点击 按钮进入 925 入池参数设置

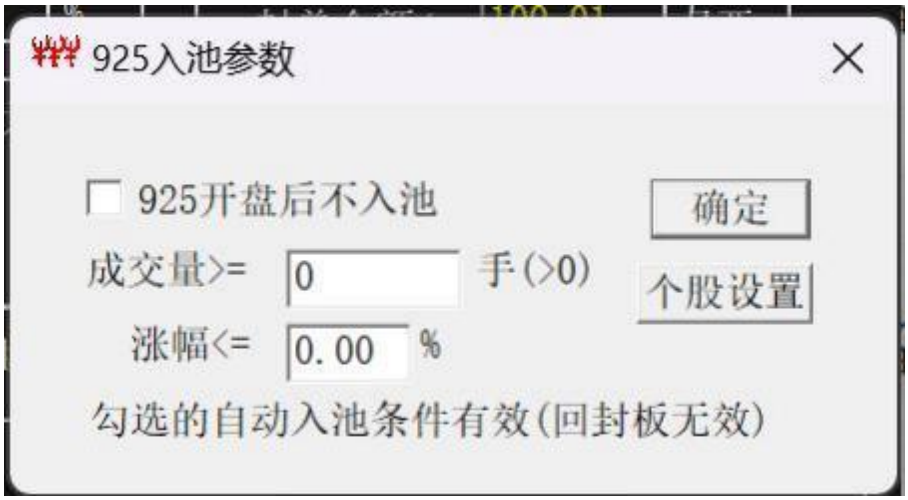

详见后面修改说明【20260721】

925 入池增加对集合竞价量能的控制。其他的控制条件继续有效。

特别注意

3.5 920 排板



勾选后



弹出920 排板参数



封单 或

封单金额 或

封单/昨日成交(%)

920 排板功能力争抓到从9 点20 分开始到9 点 25 分前的一字板跟排，包括 9 点 25 分前封单有增量的情况。

其中，使用封单/金额时区间下值须大于 0 值。

封单/昨日成交比区间下值为 0 时按有封单即可。

区间上值为 0 时关闭。

勾选项



勾选则从 915 开始【可在 9 点 20 分前取消勾选-继续从 920 开始】
不勾选则从 920 开始
注意 因 920 前虚假申报可以撤单，请谨慎勾选此项。

关于 添加勾选的参数有效，包括涨幅幅度(10%, 20%)、市场、连板限制、黑名单、价格范围、股本范围、无转债、非融券等均有效。



图示说明 920排板, 除满足920排板参数, 还包括只打首板(首板特别条件开启有效) 2板(屏蔽高位2板开启有效) 3板(屏蔽高位3板开启有效),且价格>=2.01元, 自由流通市值[5.01,101.00],非黑名单,无转债,非融券。

920 排板[含 915 开始]满足后直接下单 1 笔委托，界面显示状态 为“已停止”。
排单后须人工盯撤单[或开盘后使用 6.0.2 补盯撤单功能、或 920 前盯撤]、撤单再买也须手工启动盯盘。
注意，下单仓位控制(开启)有效。

3.6 扫板参数

点选 扫板一，涨停价差—即将涨停，价格+价差 >= 涨停价 触发 或涨幅高于%触发



点选 扫板二，价格触及涨停，触发



点选 扫板三，卖(1~5)有 1 档涨停且总卖盘 金额低于 或 量低于 且卖盘减少%高于



卖 1~5 有价格涨停且总卖盘 设置金额或手数，如同时设置则以值大为优；



特别说明，卖盘减少%是指本次行情的卖盘相对于上次行情的卖盘的减少比例。行情变化是实时的，请注意该参数的合理使用。

扫板之不扫涨停开盘板



勾选后 涨停开盘的票立即停止盯盘。

3.7 排板参数

价格涨停且封单金额达到 M 万元，触发



封单金额或封单量 如金额、数量同时设置则以值小为优



排板之间隔触发图示

排板间隔参数操作详见《雷达星 6.0.3 涨停封单间隔触发操作说明》

3.8 大单附加条件

详见《雷达星大单使用说明》

3.9 仓位控制、个票买入额、 日内买/撤次数

仓 位 控 制 设 置 日 内 仅 新 开 仓 买 入 2 只



特别注意，仓位控制开启后，所有日内打板买入的都会纳入仓位控制的统计，比如隔夜的火流星夜市打板委托。

新开仓金额或数量只能设置 1 个。

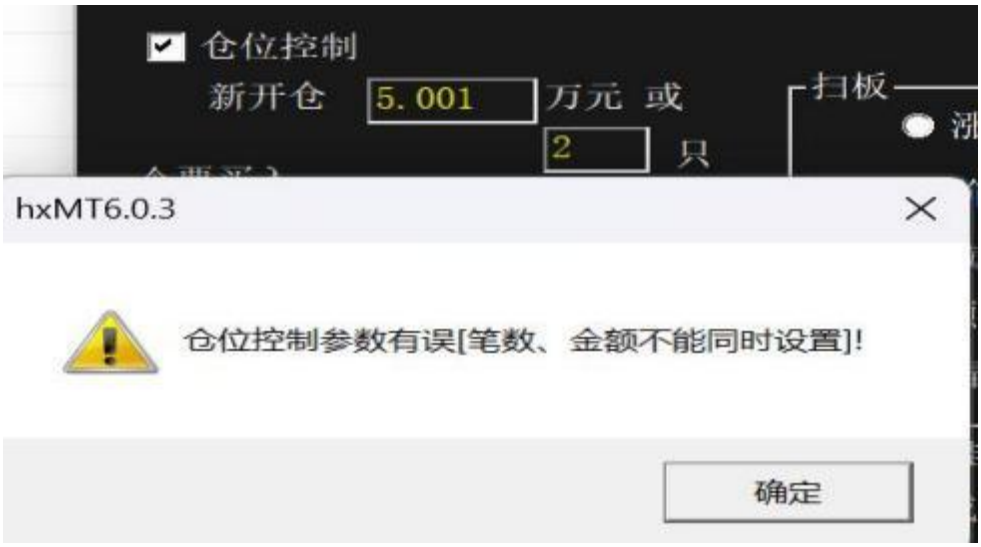

个票买入金额 设置每只票固定买入 1.51 万元，1.51 万按 1 笔买入(不拆单)



勾选 资金不足按最新余额买后，当余额不足 1.51 万时按最新余额买，否则按全额买入报入后台，返回 VIP：资金不足

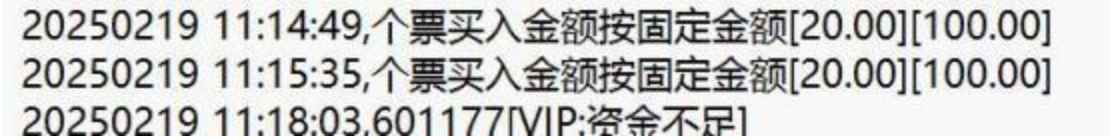

日内买/撤次数 设置个票日内买/撤次数 10 次，即买 10 次/撤 10 次，盯盘就停止。不管在第几次买入成交，盯盘就停止了。

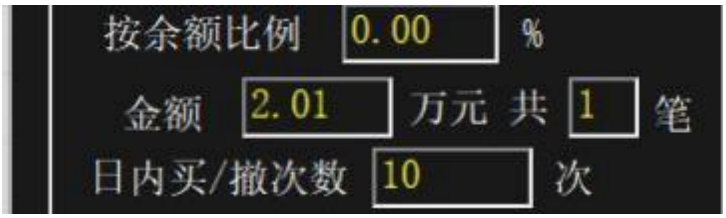

最新个票买入额/日内买撤次数控制

调整个票日内买撤次数，见下表：

金额区间/万元	最多买/撤次数
[1500, ~]	1
[1000,1500)	2
[500,100)	3
(200,500)	5
(50,200]	10
[0,50]	20

特别注意，超过最大买/撤次数后，若想再盯盘须先删除再添加盯盘。请注意规避日内交易监管风险。

3.10 撤单



勾选 是否排撤，是-排撤；否-不排撤，下单后立即停止盯盘。

下单后 N 个 TICK 开始排撤，一般设置 1000 毫秒即 1 秒后开始排撤。作用：等封单量上来，减少误撤单或过早撤单。

排撤条件，封单金额小于等于 3500 万。

在订单未成交前，可以修改撤单相关参数来启动盯撤单。

6.0.3 因行情数据原因，仅提供此简单的盯撤单功能，建议配合使用 6.0.2 的补盯撤单功能来完善排撤。详见《6.0.2 操作说明》

3.11 撤单再买

撤单再买策略参数



图 9 撤单再买

撤单再买 后可在上次撤单后满足条件继续买入[撤买动作算 1 次，受日内撤买次数参数限制]

以封单量或封单金额为触发条件，如金额、量同时设置则值小为优；即撤单再买执行的是排板策略。

不勾选 回封再买，则未开板封单回升或开板回封后封单满足条件都触发。

回封再买 仅开板回封再买，须先勾选 撤单再买。

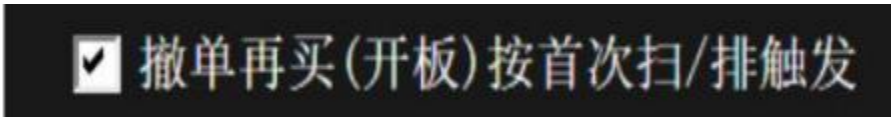

勾选 则撤单再买之回封再买执行 首次扫/排板策略。

3.12 (盯盘前已封板)开板再盯盘



勾选后启动盯盘时如果是涨停封板的要等开板后再盯盘。

4 其他参数

详见《雷达星其他参数&持仓盯盘操作说明》

5 手工委托

如果行情出现异常情况导致策略未能够保持仓位的平衡，可以利用此功能手工买/卖证券，达到仓位的平衡。
手工委托 进入后 会自动刷新 新的订单，无需再次点击‘刷新’按钮；
卖出窗



订单列表 买入红色文字显示；卖出 蓝色文字显示。
对于未成交的订单，可鼠标双击直接撤单。或者 选中后 点击 ‘撤单’按钮撤单。鼠标单击 进入 新的委买/卖。

输入代码后 会出现 行情数据， 回车光标跳转 价格框。
价格的快捷 变动: +/- 键可微调价格，上限涨停价，下限跌停价；
鼠标双击可快速选取价格字符到价格框。[屏幕上的所有价格字符]

买入窗示例：



买卖快捷键操作见《雷达星快捷键操作-连板信息使用说明》

6 日志

查询日志F9，可以查询策略是否启动，报错原因等如图

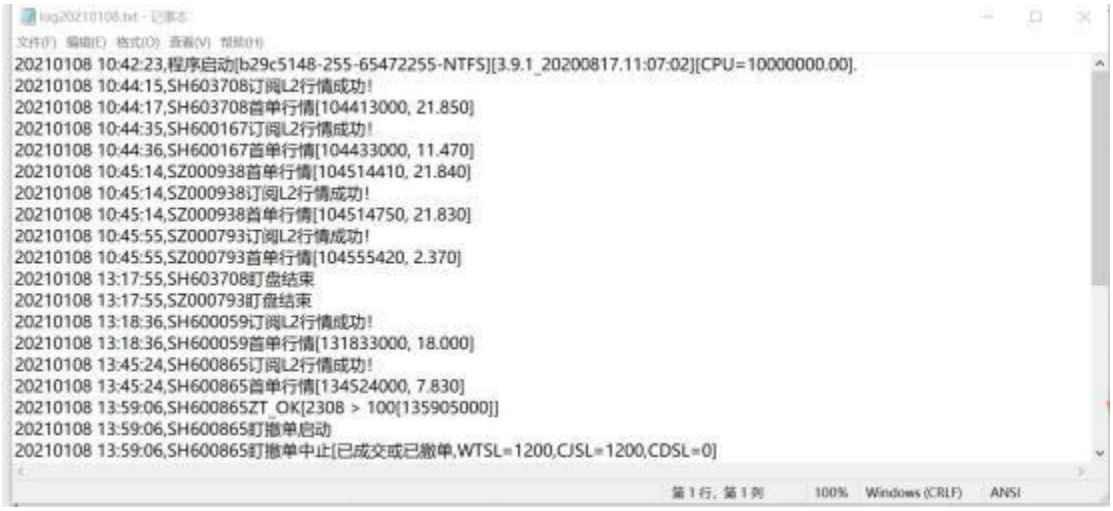

7 资金股份

查询资金股份，取消卖出盯盘，市价清仓，资金划转等如图



鼠标双击快捷操作

1、 双击栏 2/名称 位置弹出 买入功能窗；

2、 其它弹出 是否盯盘卖出 对话提示，选是进入盯盘卖出；选 否 进入 卖出功能窗。

3、 盯盘卖出是单个设置自动卖出，采用‘其他参数’中的止损/止盈参数；

4、 取消盯盘 选中条目后双击‘取消盯盘’按钮可停止该证券的自动卖出盯盘。

5、市价清仓 一键清空全部可卖出持仓 请谨慎操作！


查询资金股份
资金信息
客户号 币种 资金余额 可用资金 异常冻结 交易冻结
00022808 CNY 130050.01 130050.01 0.00 0.00
快捷操作:Q盯卖,T取消,S进卖,B进买,D市价清仓
总资产:405296.21 总市值:275246.20
市场 证券代码 证券名称 股份余额 可用数量 浮动盈亏 盯盘卖 盈亏%比 成本价
深圳 002115 三维通信 1900 1900 -689.00 -4.776% 7.59
深圳 002183 怡 亚 通 1400 1400 -44.20 -0.672% 4.70
深圳 002317 众生药业 800 800 -4613.00 -34.290% 16.81
深圳 002465 海格通信 1100 1100 -742.00 -5.647% 11.94
深圳 002642 荣联科技 100 100 -6.00 -0.720% 8.33
深圳 002727 一心堂 600 600 -6231.00 -44.107% 23.54
深圳 300039 上海凯宝 2000 2000 -1625.00 -11.840% 6.86
深圳 300053 航宇微 1000 1000 195.00 1.383% 14.09
深圳 300105 龙源技术 100 100 27.00 4.128% 6.54
深圳 300142 沃森生物 200 200 -2091.00 -46.936% 22.27
深圳 300169 天晟新材 2000 2000 -1845.00 -11.219% 8.22
深圳 300170 汉得信息 100 100 998.00 113.280% 8.81
深圳 300180 华峰超纤 3000 3000 4585.00 32.856% 4.65
深圳 300181 佐力药业 500 500 2770.00 58.999% 9.39
刷 新(R)
取消盯盘(T)
修改成本价
市价清仓(D)
资金划转(Z)


hxMT6.0.3
市价卖出300142[200]
是(Y)
否(N)

点‘是’后 执行市价清仓



市价清仓会立即成交，请谨慎操作。

启动盯盘操作详见《雷达星其他参数&持仓盯盘操作说明》

8 申购增发

新股申购如图



支持自动申购：勾选“ 自动申购时间 ”，并设置你的申购时间即可。注意：不要设置非交易时间（含早盘竞价后的 5 分钟）。

9 修订记录

2022 年 05 月 05 日 初次发布。
2023 年 03 月 24 日 全面注册制适配。
2023 年 04 月 21 日 修正:盯撤单未开始时修改参数时导致重复下单。
2023 年 08 月 08 日 修正:盯撤单中操作参数修改时导致重复下单。
2023 年 08 月 11 日 持仓盯盘止损 1 支持单独设置止损比例。
2023 年 10 月 31 日 封单间隔触发功能，支持 4 笔间隔。
2023 年 11 月 20 日 盘中低吸策略、持仓盯盘卖出价格调整为**L2 行情最新可输入的卖出底价**+0.03；盯盘主界面增加快捷键：shift-撤单,ctrl-启停切换
2023 年 11 月 27 日 修正：手动撤单后执行撤单再买。
2023 年 12 月 28 日 扫板三调整为：卖 N（1~5）涨停且剩余总卖盘低于
增加连续 2 笔行情总卖盘减少%参数。
主界面版面调整，支持最小化显示。
2023 年 12 月 29 日 [其他参数]持仓盯盘-增加注册制价格笼子机制导致的废单的重发。
2024 年 01 月 08 日 增加新开仓仓位控制；自动入池增加入池最高涨幅控制。
手工开启自动入池后如果异常则重新自动入池。废单重发控制—仅本程序终端发起的卖出下单，且单票日内重发次数最多 5 次。
2024 年 01 月 15 日 增加与通达信行情分析系统联动，批量添加支持快捷键 P 快捷操作；自选股支持快捷键 Z 快捷操作。增加自动入池涨幅的最高值参数;持仓盯盘增加定时、收盘竞价卖出功能；自动入池首板特别参数增加涨停价/N 日均线的上、下限值--选股用；持仓盯盘参数管理，支持批量统一参数和个性化参数对不同标的进行盯盘，交互操作优化。持仓盯盘 L2 行情延迟报警优化；参数修改优化。
自动入池支持只打回封板。打回封板说明见《雷达星专打回封板操作说明.docx》
2024 年 01 月 18 日 首板特别参数增加 3 条均线多头排列。
持仓卖出盯盘-定时卖出增加 涨停不卖 选项。
2024 年 01 月 29 日 盯盘请求上传—上海标的传金桥、深圳标的传东莞；金桥、东莞仅互备。
[按涨停封单触发的暗含封单量上升的附加条件]
2024 年 02 月 02 日 支持按 Z 键后可自动间隔 1 秒扫描通达信、大智慧行情分析软件的自选；按 P 键后可自动间隔 30 秒扫描批量池文件。
持仓盯盘-涨停封单金额低于，增加‘行情开板也卖’选项
当连续 2 笔行情涨停封单条件没有满足，但已开板时继续卖出。修正因行情波动导致盯盘卖出过早的问题。
自动入池打回封增加板上成交笔数条件—缺省 50 笔。
2024 年 02 月 06 日 修正持仓盯盘涨停板封单-开板也卖，因行情延迟可能触发的卖出，特别是在925 刚开盘点。
2024 年 03 月 15 日 盯盘添加 支持按涨幅达到 M%买；

持仓盯盘支持数量、拆单、价格选择。
主界面时间显示可前置，在 CONFIG.INI 中增加配置
[COMM]
T_FIRST=1

2024 年 03 月 25 日 现货API 升级到 4.0.9；信用持仓窗口调整。

2024 年 04 月 03 日 L1 订阅简易行情;FPGA 行情订阅通讯问题报警仅在交易时段记录;持仓盯盘行情跟踪报警值调整为 6 秒;收盘作业处理,增加北交所收盘。

2024 年 04 月 09 日 优化开盘价的获取。

2024 年 04 月 10 日 持仓盯盘L2 行情断开或不刷新时自动重新订阅，最多 12 次[早盘、午盘各6 次]。还有报警请及时手工处理。

2024 年 04 月 12 日 首板选股 K 线数据加载修正。持仓盯盘支持债券。

2024 年 04 月 19 日 信用 API 升级到 2.0.8

2024 年05 月 08 日 修正-扫板，勾选-不打涨停开盘的竞价入池问题;增加关闭下单、撤单触发语音。打回封可定义前封时长。

2024 年 05 月 15 日 持仓盯盘，冲高回落-去除必须止盈条件。

2024 年05 月 18 日 盯盘界面增加‘行业板块’、‘概念板块’显示。本数据仅供参考。双击概念栏可看全部概念

2024 年05 月 29 日 部分标的没有进入 WIND 精选行业，但仍有概念可以显示。

2024 年 06 月 11 日 暂时关闭 FPGA-SH 增值行情.其他参数-定时盯盘，时间需重新设置。

2024 年07 月 03 日 主界面 F6 键查看昨日连板。显示窗体中双击直接启动盯盘。
添加中勾选二板、三板、三板+分别显示昨日一连板、二连板、三连板及高价板。
卖盘减少比例不能高于 1。

2024 年07 月 12 日 收盘后 F6 可查看当日连板数据；仓位控制参数，金额或笔数仅一个可用，当用金额控制时不能低于单只票的买入额。

2024 年07 月 18 日 打换手板参数设置。可使用超过前 N 日最高量的 m 倍或直接使用换手率%参数。当两个同时设置时，那个小就用那个。比如超过昨日量的 2 倍，N=1,m=2.0 即可。换手板条件是指触发时点的成交量。

2024 年07 月 20 日 其他参数增加“监控时间已过(盯撤的)继续盯撤”选项，勾选可对监控时间内的下单继续盯撤。换手板盯盘通知时量能不满足则继续盯盘-重传盯盘参数。

2024 年07 月 30 日 修正“监控时间已过(盯撤的)继续盯撤”的撤单触发。

2024 年 08 月 08 日 支持F1键操作建议&反馈信息提交。

2024 年08 月 15 日 持仓盯盘止损止盈价格基准可选择昨收盘或持仓成本。增加冲高分批-鑫策略选项。

2024 年 08 月 19 日 修正打回封入池，减少日志。

2024 年08月 20 日 打回封入池，前封计时涉及集合竞价数据从 930 分开始计算。

2024 年 08 月 28 日 其他参数-定时卖，增加涨跌幅>=X%不卖条件;盯盘，撤单再买开板后再触发可支持按首次扫/排板执行。取消对 20%涨幅标的自动入池的 2 倍涨幅入池限制。

2024 年09 月 02 日 F4 键刷新显示。盯盘勾选操作:新增盯盘勾选，启动/停止

勾选不变，删除-仅勾选的停止了的盯盘，清空-全部停止的盯盘[与勾选无关]，单击条目勾选。

2024 年09 月 06 日　其他参数，隔日盯卖支持使用监控时间范围。

2024 年09 月 11 日　Z 键自选股入池盘中问题修复[关于通达信自选建议自选代码前置]；

其他参数增加：

[盯盘]清仓模式选项-勾选则不弹出数量价格拆单对话窗，直接以全仓、卖底价+0.03 元下单卖出；

增加快捷键操作：

主盯盘界面：Q-弹出持仓，B-弹出买入，S-弹出卖出；

持仓界面：Q-启动盯盘，T-取消盯盘，B-弹出买入[选中持仓条目则买入有代码]，S-弹出卖出[选中持仓条目则卖出有代码]；

买入界面：Q-价格栏填入项买价，W-价格栏填入卖一价；D-撤单选中委托条目[买、卖]；C-一键全撤[买、卖]；B-买入[焦点落到 B 按钮上]

卖出界面：Q-价格栏填入底卖价，W-价格栏填入买一价；D-撤单选中委托条目[买、卖]；C-一键全撤[买、卖]；S-卖出[焦点落到S 按钮上]

[买入/卖出界面鼠标双击任何价格数值立即填入价格栏]

2024 年09 月 18 日　一键撤单操作：当焦点落入委托明细表中时，A 键撤全部，D 键撤选中条目；当焦点在代码、价格、数量栏时 A 键+A 键撤全部，A 键+D 键撤选中条目；当焦点在代码、价格、数量栏时 D 键+A 键撤全部，D 键+D 键撤选中条目；

鼠标撤单操作：双击条目立即撤单。

鼠标单击操作，重复填入委托信息。

增加对打板买入资金不足的处理，勾选-资金不足按最新余额买 后在下单前会判断可用余额，不足的话重新计算买入数量。

添加盯盘增加 大单条件。

2024 年09 月 25 日　主界面 E 键弹出其他参数 设置。其他参数 隔日盯卖 增加

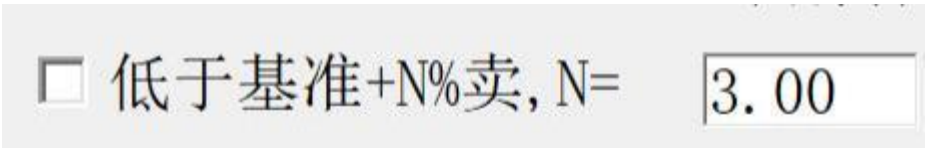

选项和 N 值输入，对于高开低走启动盯盘及时卖出。配合操作:勾选清仓模式，股份中 Q 键启动盯盘或批量启动盯盘。

2024 年 09 月 26 日　大单跟踪日志。大单条件作为触发的附加条件当盯盘通知先来，如果大单没有满足，则不触发下单，提示为‘盯盘触发,大单条件未满足…’;继续盯盘须人工 停止/启动[CTRL]。大单日志仅显示满足大单条件的大单，该大单信息中的大单数量仅显示了大于等于大单条件中的数量，其对应委托数量

不一定准确显示。

2024 年09 月 27 日　按涨幅触发，不接受大单条件、换手条件。设置大单、换手后启动盯盘将自动置 0。主界面增加快捷操作键:W-全选，X-反选，D-删除，C-清空。快捷键使用详见《雷达星快捷键操作使用说明》。

2024 年 10 月 08 日　添加盯盘窗增加总资产显示。打板盯盘增加(价格)废单重买机制,最多可设置 5 次重买(价格不变)，设置0 则不重买。连板信息证券名称栏增加融资融券标识_RZRQ,有则为融资融券标的。

手工买卖，提供增值行情显示，深圳 50 只，上海 100 只。

2024 年 10 月 10 日　程序启动/退出优化。

2024 年 10 月 11 日　盯盘上限资产低于 100 万由 100 只提升到 200 只。

2024 年 10 月 18 日　持仓盯盘-冲高回落，增加 冲高幅度，可设置 0 值，回落值须大于 0 生效。

修正仓位控制逻辑，增加预控制、并发处理。

持仓盯盘-涨停封单金额或封单量可选。

持仓盯盘-行情延迟 提醒标准由6 秒变更为 15 秒。

2024 年 10 月 28 日　鑫策略-冲高分批下单后停顿 3 秒再处理下次跟踪。持仓盯盘-卖出，当卖出触发时数量高于可卖数量时，按可卖数量委托。

2024 年 10 月 29 日 删除或清空，[已停止的]已下单未成交或撤单的弹出提醒。对已停止的后续撤单/成交继续显示撤单/成交信息。

2024 年 10 月 30 日 持仓盯盘，增加 急跌卖 功能：



T 值最低可定义为 200 毫秒，10 个 T(2 秒)内跌幅大到 2%卖出。

2024 年 11 月 01 日 其他参数，增加 成交语音，单独处理成交语音播报、增加冲高幅度的价格基准：ZSP-昨收盘，JKP-今开盘，DP-盯盘第 1 笔行情，在开盘前启动盯盘，DP/JKP 是相同的。

2024 年 11 月 05 日 触发下单、撤单按单次播报；其他参数增加 屏蔽其他终端错误信息 选项，勾选后其他终端的错误信息不再显示。单票同一个错误信息仅显示 1 次，对应日志记录笔数不变。

2024 年 11 月 08 日 添加中 大单条件为主买大单。成交、撤单对应数量不刷新修正；大单可选 仅涨停价大单,勾选后 仅统计主买涨停大单。修正多笔成交刷屏时无法添加盯盘的问题。修正添加盯盘时光标没有在代码框的问题。

后台增值服务接入 FPGA-L2[盯盘通知-增值服务行情]。

2024 年 11 月 11 日 排板间隔封单打板分单可设置每单独立金额。当设置每单买入额时按独立金额分买，否则继续按总金额均分金额买。

2024 年 11 月 14 日 程序启动默认关闭撤单快捷键，盯盘界面-Shift,买入/卖出界面 A、D 键。

开启设置： 在 config.ini [TRADE]条目下增加

VK_WTH = 0

2024 年 11 月 18 日 持仓盯盘增加 按设定的价格进行止盈止损。



当价格下跌到这个价格卖出[含跌破]。

2024 年 11 月 20 日 增加QCV-增值服务网络断网报警及提示。盯盘界面空白处鼠标单击取消全选。

2024 年 11 月 24 日 其他参数，增加 撤单快捷键 勾选。勾选-开启撤单快捷键：SHIFT,手工买卖 A,D 键；不勾选则关闭撤单快捷键。



2024 年 11 月 25 日 分批冲高(鑫策略)，使用相同的价格基准。 自动入池-按涨幅入池修正。

2024 年 11 月 26 日 批量导入、自选导入，遇到正在处理历史 K 线数据可按提示直接停止历史 K 线数据处理(因网络问题历史 K 线数据可能存在卡顿或用时较长)。一旦终止，涉及使用 K 线数据，比如首板特别条件选股、鑫策略都不能正常使用。
修正：初次下载后有反复在线升级的问题。

2024 年 11 月 28 日 FPGA-L2 增值服务于 9 点 15 分开始发送请求。

2024 年 12 月 03 日 当日内撤买次数达到设置值后弹出窗口提示，并写日志。修正大单统计-仅涨停价大单，对没有选择此项的无效。

2024 年 12 月 06 日 主界面可用资金显示改为万元单位及可用资金的可开仓位。



连板信息 增加 Z 键入自选。

2024 年 12 月 10 日 手工委托增加 沪港通 选项。



当行情出现后，下单前勾选 沪港通 则走 沪港通下单。
修正删除再添加的处理；修正仓位控制-按金额控制的处理。

2024 年 12 月 11 日 修正仓位控制-金额控制。

2024 年 12 月 12 日 添加-个票买入金额设置，当固定金额>0.0,且与比例值不等时需选择其中一个值。

2024 年 12 月 13 日 添加-大单条件满足后继续触发。



2024 年 12 月 16 日 持仓盯盘-涨停封单盯盘开板也卖处理逻辑更正。换手板-盯盘通知到达后没有满足换手条件则停止盯盘，可手工再启动盯盘等下一次的盯盘通知，比如有的票再开板再换手可能就达到了换手条件，可设置自动再启动：CONFIG.INI

[COMM]

//换手不足停止开板自动再启动

HS_STOP_ASTART=1

2024 年 12 月 18 日 修正使用 L2-FPGA 行情时，手工卖出/买入界面卡顿问题。

2024 年 12 月 20 日 持仓盯盘-动态止盈修正，参数修改保存后才能启动盯盘；股份-持仓盯盘后鼠标右键双击可查看盯盘使用的参数。

****

2025 年 01 月 06 日 自动入池-屏蔽高位 2/3 板条件，注意：需先完成历史 K 线数据处理（同首板选股特别条件的应用）；



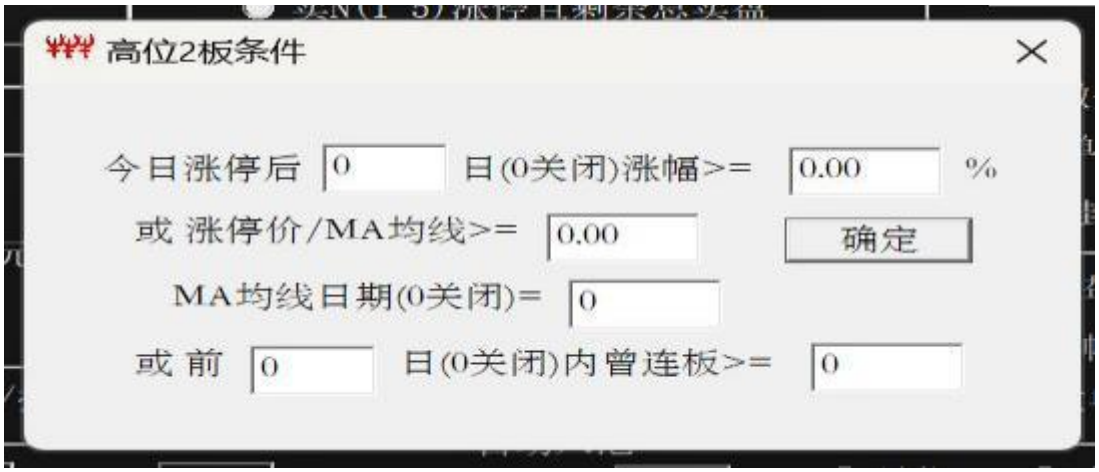

不设置，0 值即可

增加无转债选项；



股本数据增加自由流通盘-由增值服务提供；



入池前成交额增加上限值。



上限 0 值表示不判断

动态止盈-增加第 3 笔行情确认 选项，比如止盈价6.80，上次行情 6.85，本次行情 6.79，不勾选 则立即触发下单；勾选后 等待下一笔行情确认，比如 6.85、6.79、6.79 才触发下单，而 6.85、6.79、6.80 或 6.80 以上则继续等待。

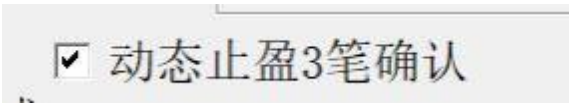

动态止盈含个别止盈，当增加值%换算价格低于 0.01 元时按 0.01 元累加。

大单统计，增加笔数或总金额合计、涨停价前 N 档，N=0 关闭。其中勾选‘仅涨停大单’后大单按涨停价统计。不勾选且当大单涨幅值>0.0 和 N 档(N>0)时 N 档有效。



优化信用交易-持仓盯盘启动后的代码添加。

自动入池-自选也支持条件过滤，**特别注意**： 自选不过滤连板条件，连板参数要全选。

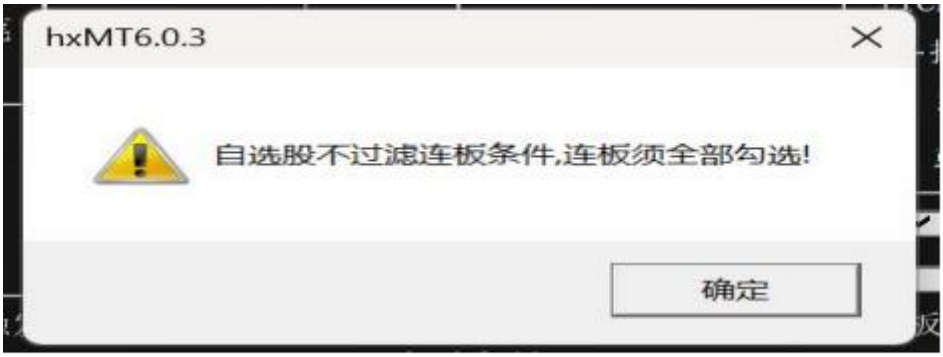



即自选中不管是首板、2 板、3 板、3 板以上，都可以打。



自选仅打首板， 自选中如有 2 板、3 板、3 板+的票都会过滤掉



自选首板不启用选股条件 点 否。



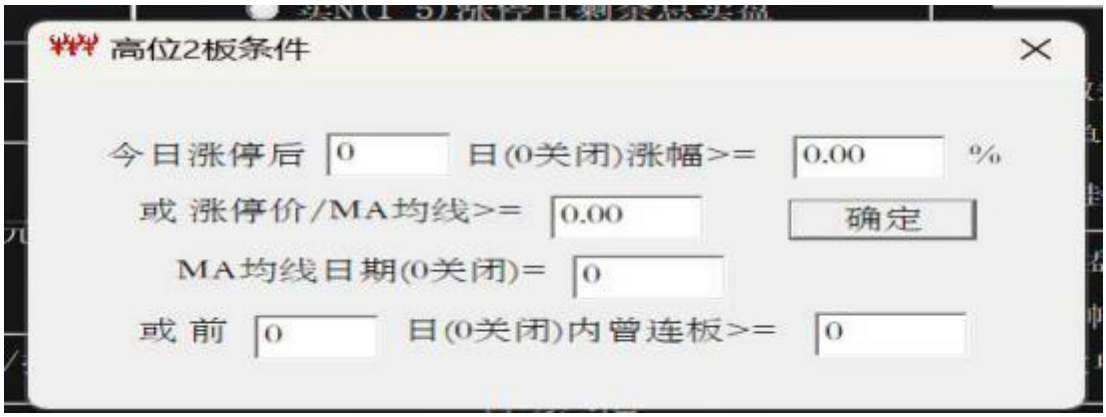

自选 2/3 板不设置高位板条件。

盯盘参数修改-仅显示要显示的。
竞价入池过滤勾选条件，含无转债；竞价入池可从自选入池。

持仓盯盘，增加 板上成交金额超 X 万元卖出:



涉及参数，N、T、成交额,最多支持 10 个 T 内。

2025 年 01 月 09 日 大单未满足继续触发，扫板/排板支持。



持仓盯盘-板上成交参数支持量/手的设置。



2025 年 01 月 13 日 早盘 9:40 前启用 L1 盯盘，(L1 与 L2)谁快用谁;
添加-支持界面设置换手板，触发时换手条件不足停止盯盘，开板后继续盯盘-继续等下次触发看是否满足换手条件。

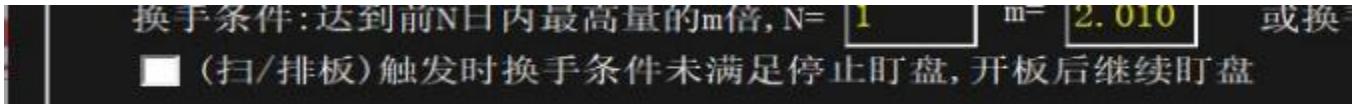

2025 年 01 月 15 日 早盘使用L1 行情，如果L1 行情先触发，盯撤单也会采用 L1[建议用6.0.2 的补盯撤单来处理撤单-增强盯撤单功能]。
等 L2 没有延迟时，可以重启盯盘再盯撤单。
大单跟踪-数据与 6.0.2 同源，沪深各 100 只控制。

2025 年01 月 17 日 早盘使用L1仅触发 1 次，使用L1触发时盯盘前已封板不触发、不扫涨停开盘板条件有效，不处理换手条件。
L2 先触发过的，L1 不触发。L1 先触发过，L2 可以继续触发。

2025 年 01 月 21 日 盯盘启动,早盘订阅的L1 行情,停止后退订L1; 超过9 点 40 分后的盯盘仅使用L2 盯盘。

2025 年01 月 31 日 添加-早盘9 点 25 分开盘后的入池，提供 按钮设置参数



具体设置





勾选 开盘(930)后不入池，则关闭 9 点 30 分后的入池。
成交量>= N 手,即 9 点 25 分开盘时成交量>= N 手,比如设置



则 9 点 25 分成交量大于等于 10000 手，且涨幅大于添加中的最低入池涨幅值 6.5%，入池盯盘。



如下设置

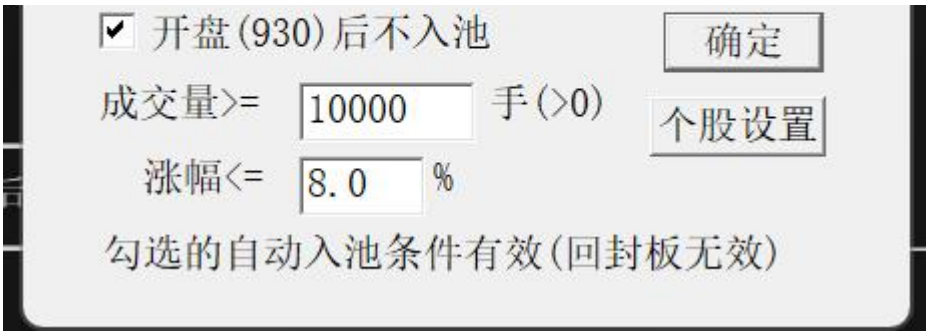

9 点 25 分成交量大于等于 10000 手，涨幅大于添加中的最低入池涨幅值6.5%，且不高于 8%的入池盯盘。

提示：1、仅成交量>0 有效，涨幅仅附加条件。

2、优先设置了标的成交量参数，如

则仅 600143 满足了成交量条件且涨幅达到条件时入池

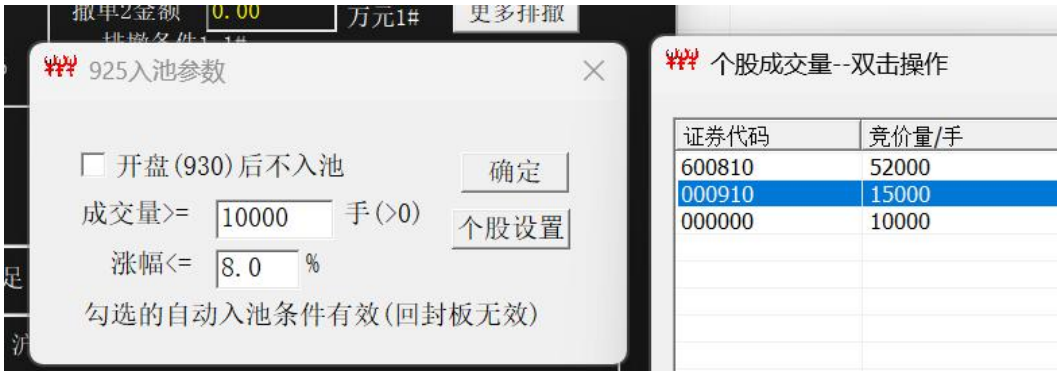

个股成交量设置操作:

新增



在证券代码 000000 中修好为要添加的代码即可，竞价量/手鼠标 双击即可修改成交量，按回车键保存。



删除



双击已有代码栏，可删除。 全部删除后

2025 年 02 月 03 日 添加-增加 920 排板功能，勾选后设置 920 排板参数，涉及封单量参数设置。



参数设置

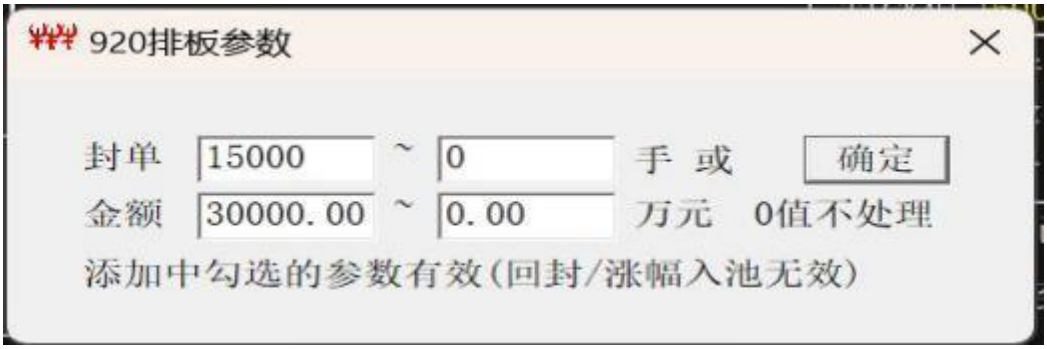

当 9 点 20 分后(9 点 25 分开盘前)，竞价出现封单满足设置参数，含自动入池的其他条件，包括涨幅幅度[10%,20%]、非融券、无转债、 自选池、价格范围、黑名单过滤、连板条件、流通市值、首板特别选股条件、2/3 板屏蔽高位板等附加条件后，入池并下单-仅下单 1 次，不盯撤。

2025 年 02 月 04 日 新版添加



自选异动跟踪 见《自选池盯盘异常上涨操作说明》

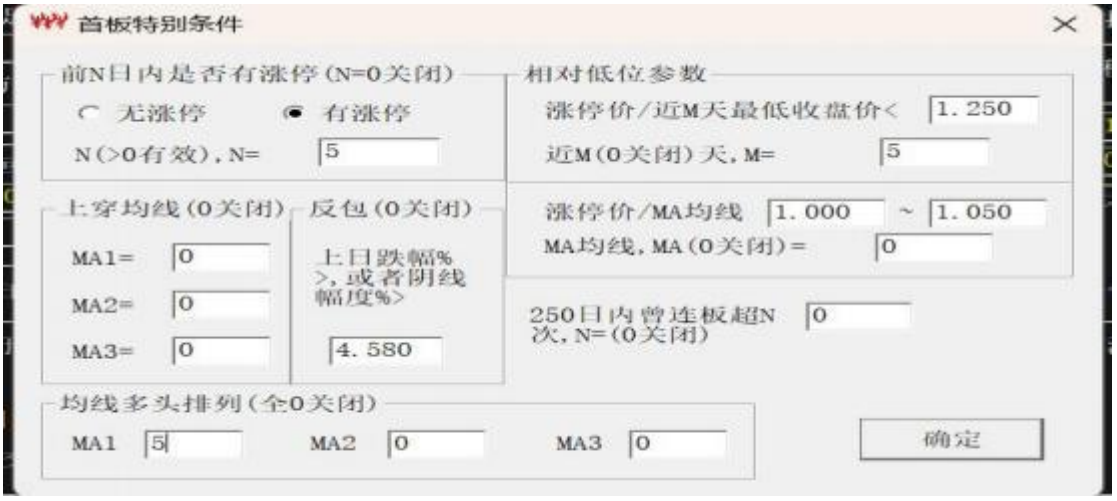

修改首板特别参数，均线多头，可设置 1 条均线。如图 MA1=5，仅使用 MA5，MA5 连续 2 日上扬表示 5 日均线是多头。

2025 年 02 月 05 日 原“清仓”按钮改为“市价清仓(D)”按钮，当选中某个持仓，按 D 键或本按钮启动市价卖出该持仓，需确认，确认后市价下单。当未选中按 D 键或本按钮，则执行全部持仓标的市价卖出清仓，需确认，确认后执行。



系统接收市价委托的时间: 09:30~14:57

修改 F4 键为查看盯盘标的的买卖订单流统计--初步确认量化痕迹。建议在价格达到涨停价的 2%价格笼子时进行查看，如明显则停止盯盘或撤单，防止涨停板上被量化卖出炸板。

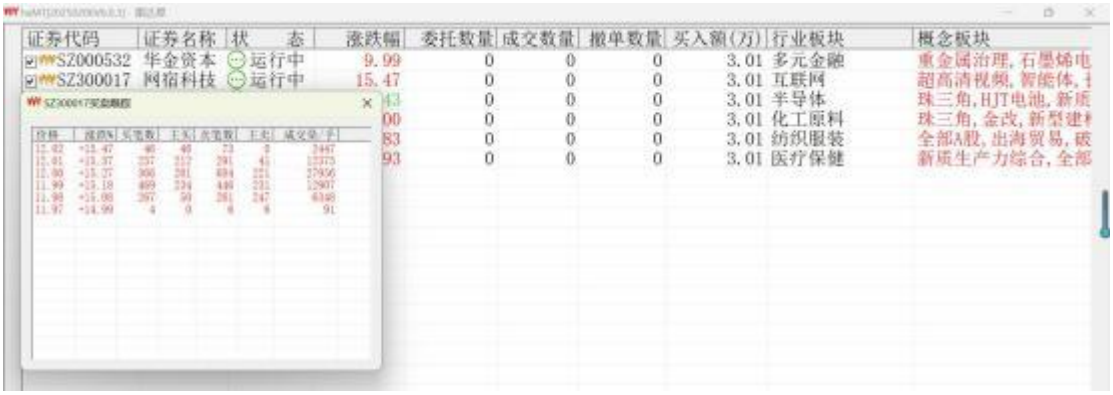

图示显示，价格、涨跌、买笔数、主买笔数、卖笔数、主卖笔数、成交量/手等信息，比如，量化可能存在异常拆单情况，买笔数可能大大超过卖笔数，再比如，涨停价下某个盈利价位(此价位买入，涨停价卖出能盈利)成交量较大，二者同时满足的可初步确认有量化参与。特别要注意小盘(流通市值 100 亿以下)融券标的。

2025 年 02 月 06 日 新版添加增加-非融券过滤条件



融券标的导入 勾选非融券后弹出导入对话窗



无数据图示，建议先用通达信等行情分析软件把融券品种导出板块文件，

如下，RZRQ.BLK,

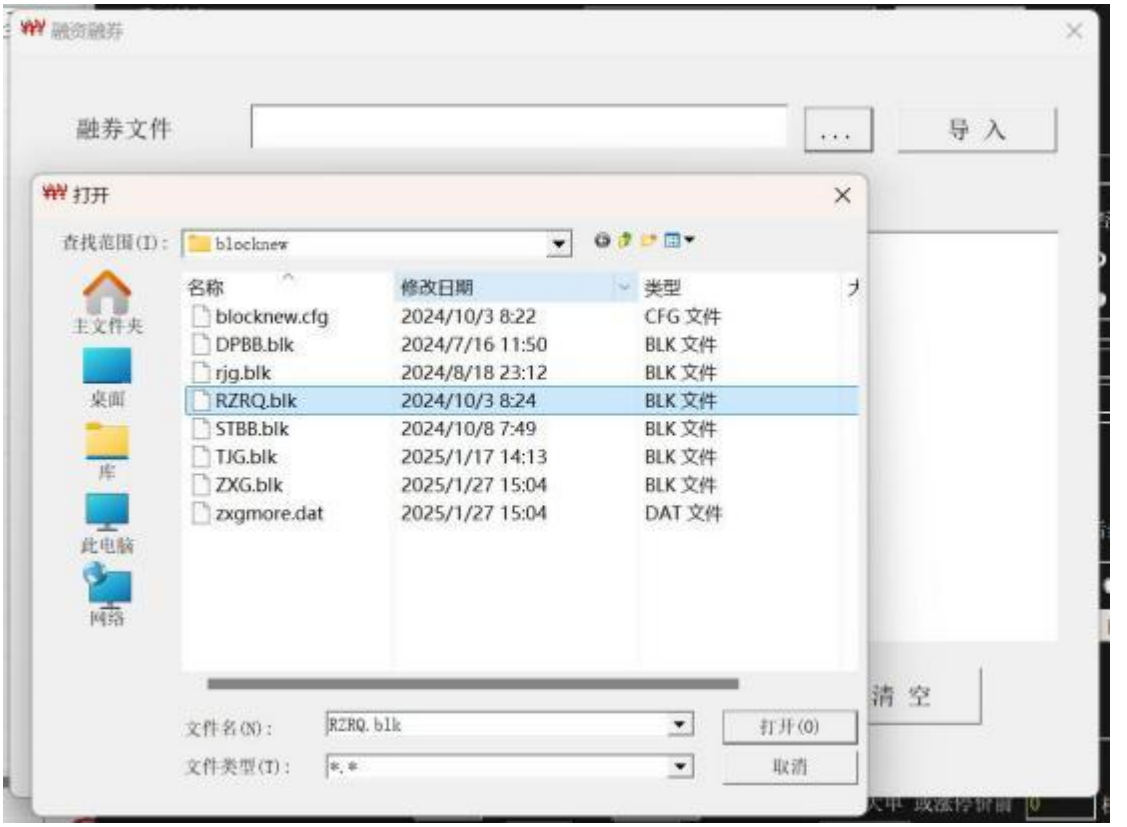



一次导入，后续可长久使用。建议定期更新融券信息。

当有数据要重新处理时，勾选非融券

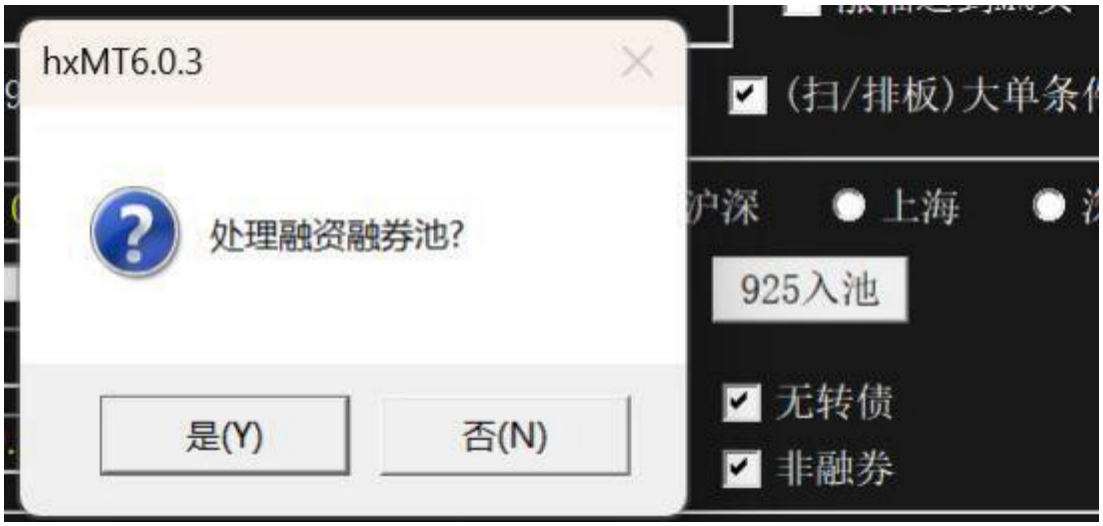

点“是”进去操作。

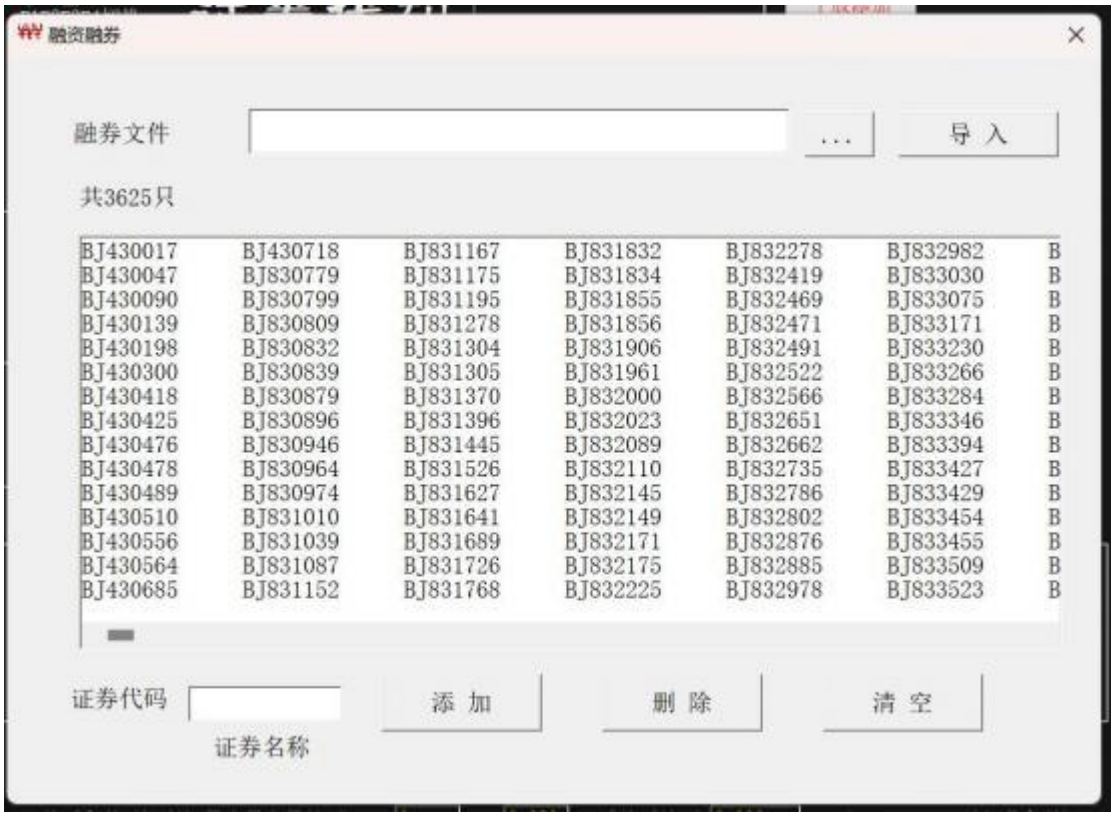

可个别增加、删除或清空后再导入。

2025 年 02 月 10 日 修改 盯盘前已封板不触发 为



处理逻辑变更为开板再盯盘，开板的判断-本地获取的行情价格低于涨停价。注意:对于已封板后秒开又秒回封的场景可能会抓不到瞬时的开板信息。

2025 年 02 月 12 日 大单统计-仅涨停价大单，增加 勾选项



不勾选，涨停价成交的买大单计入



勾选，还是扫板的主买(有卖盘时的扫板)

2025 年 02 月 14 日 首板特别选股，增加 均线金叉

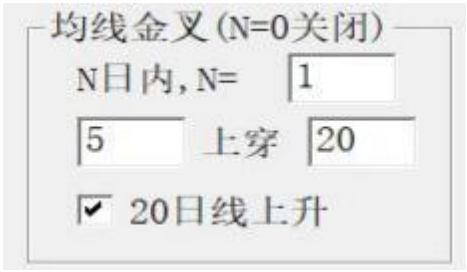

当 N=1 时，表示当日价格涨停后形成金叉。

当 N>1 时，表示前 N 日(含当日)内均线形成金叉。

图示为当日价格涨停后，5 日均线上穿 20 日均线，形成金叉。



表示 20 日线向上发散-今日涨停后的 MA20 值比昨日 MA20 值大。

均线金叉也可以用来判断行情价格是处于相对低位。

2025 年 02 月 16 日 证券 300114 代码变更为 302321，历史 K 线文件更名。

2025 年 02 月 18 日 修正早盘由 L1 触发，撤单后再盯盘，未等盯盘通知就触发的异常[早盘 L1 先触发，L2 跟着触发]。

添加-大单计算，



修改为



勾选 涨停(被买)大单纳入大单计算。

2025 年 02 月 19 日 修改-持仓-市价清仓 功能，委托后立即成交。

2025 年 02 月 20 日 其他参数-隔日持仓盯盘，当触发下单因价格笼子导致废单后的处理，增加‘再盯’勾选项



当加值>=0.01 时，废单循环加价再卖，最多执行 5 次；
5 次完成后还是废单，若勾选 ‘再盯’则执行再盯盘；
当加值=0.0 时，废单后若勾选 ‘再盯’则执行再盯盘；



注意，再盯盘使用的是最新的参数，非清仓模式下要继续输入数量、价格选择。

2025 年 02 月 21 日 早盘使用 L1 触发的，不再判断盯盘前已封板。对应于参数盯盘前已封板不触发已改为“盯盘前已封板开板载盯盘”。

2025 年 02 月 23 日 添加-自动入池，首板特别条件之 价格/MA，价格由涨停价改为昨收盘。



比如图示 MA=20，昨收盘/MA 在 0.98~1.02 之间，说明昨收盘在 MA20 附近。配合 MA20 均线多头条件



可以抓到股价回调到 MA20 附近且 MA20 多头形态。

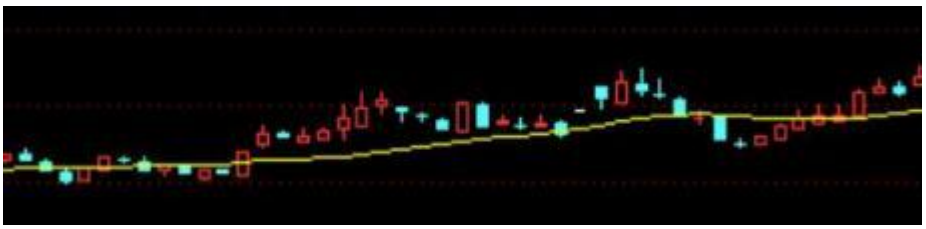

图示绿线为 MA20 线。

2025 年 02 月 24 日 添加-首板-首板特别选股条件修改



前 N 日内有 D 次涨停，比如 N=5,D=1,即 5 日内仅 1 次涨停；

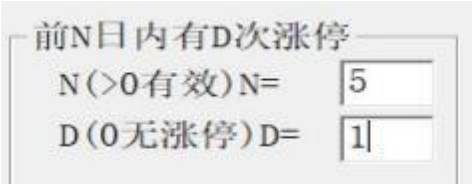



前 5 日内有仅有 1 次涨停图

N=5,D=0 则 5 日内 0 次涨停-即无涨停;

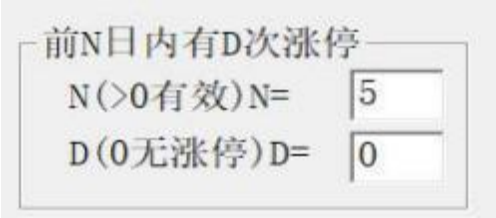

N=5,D=2 即 5 日内有且仅有 2 次涨停...D 值最多 N 次涨停。

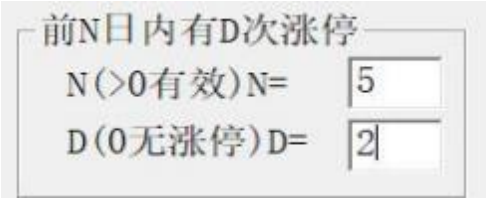

特别设置，D=-1,有涨停即可，不核对涨停次数。

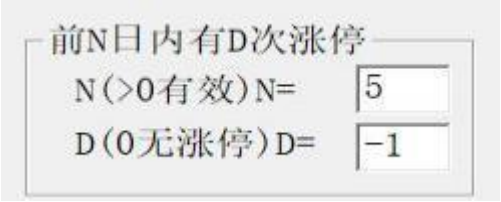

价格相对低位，用今日涨停价与近 M 天最低收盘价的比值< X 来定义价格的涨幅短期内不要过高。

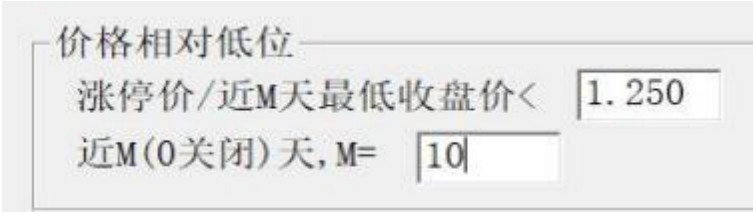



首板相对 10 日内的最低收盘价图

价格均线附近，昨收盘/MA 均线上下偏离值，比如 MA20 的 0.98~1.08，即[MA20*0.98, MA20*1.08]区间。

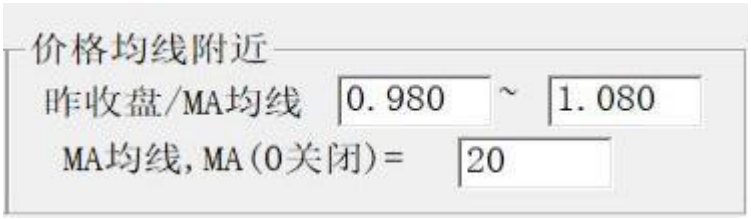

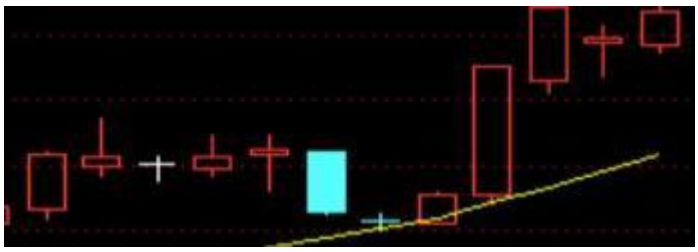

昨收盘在均线附件图

250 日内最多连板超 N 次，跟踪前 250 天的最大连板次数。

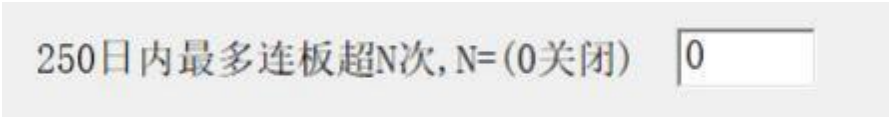

N 值>=2(连板次数最低是 2)。N 值越大说明以前曾经很强势。



反包板，定义上日跌幅或高开低走阴线跌幅。

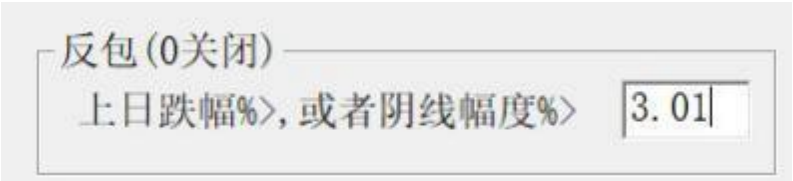



反包板示意图

N 日内均线金叉，N=1，当日涨停后均线 MA1 上穿 MA2；



N>1 前 N 日内已经金叉。金叉形成后附加长均线上升条件。

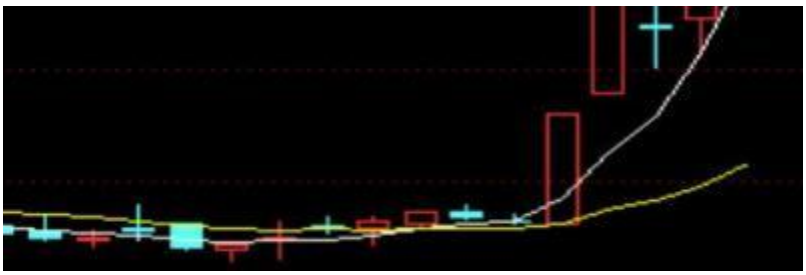

3 日内金叉图

均线多头排列，截止昨日均线进入多头排列形态。比如可仅设

置 20 日均线多头，



又比如设置 20 日、60 日两条均线多头排列，

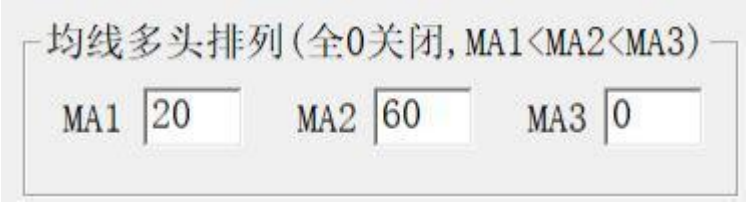

最多可设置三条均线多头排列。

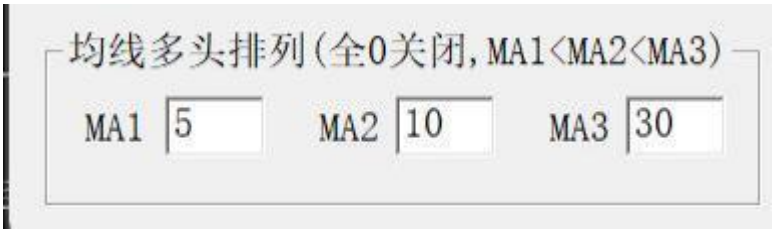



三条均线多头排列图

底部涨停一阳穿多线，比如设置 5，10，30，60，120 等五条均线，



昨收盘在五条均线下方，今日涨停后价格在五条均线之上。使用一条均线用 MA1,两条用 MA1 和 MA2,…

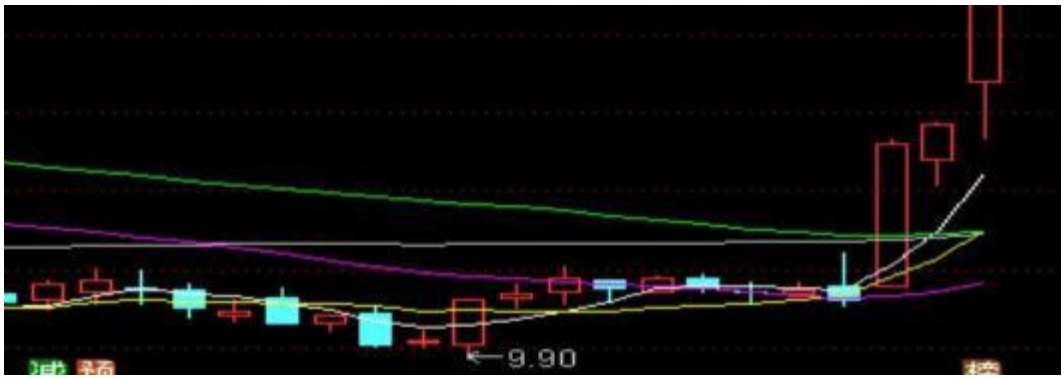

一阳穿五线图

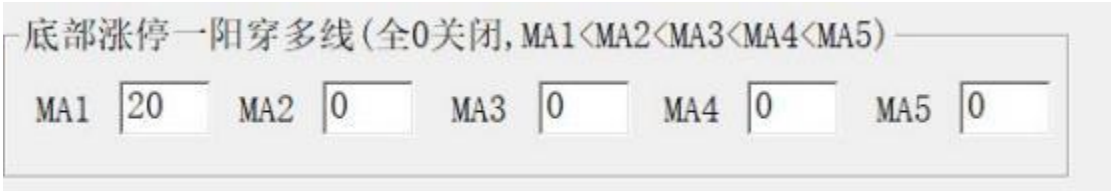

仅设置 MA1=20

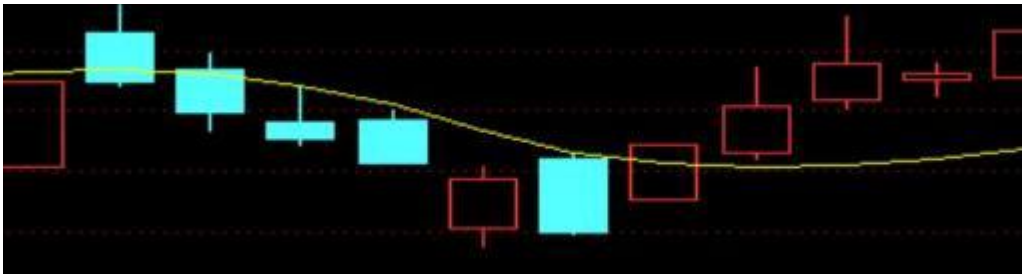

一阳穿 MA1(20)

2025 年 02 月 26 日 开机开启对时功能。处理因后台切换导致的重传盯盘。
修正盯盘过多导致的异常退出。
2025 年 02 月 28 日 修改开板识别处理逻辑。



对于秒开秒封的瞬时开板可能会抓不到开板信息。
勾选后手工输入代码添加盯盘(含批量添加)可能会
因行情的延迟而延迟启动盯盘。

调整个票日内买撤次数，见下表：

金额区间/万元	最多买/撤次数
[1500, ~]	1
[1000,1500)	2
[500,100)	3
(200,500)	5
(50,200]	10
[0,50]	20

比如



2025 年 03 月 01 日 盯盘参数修改-取消勾选 (盯盘前已封板)开板再盯盘，对于封板的标的立即启动盯盘(上传)。

2025 年 03 月 06 日 修正持仓盯盘监控日志时间戳不刷新问题。

大单统计-涨停(被买)，每只票可以不同。



持仓盯盘-修正涨停封单量盯盘，连续三笔下降。

修正大批量自动入池过程中闪退问题。

2025 年 03 月 07 日 换手板条件增加 N 日均量选项，勾选后使用前 N 日均量，参数可修改



勾选，换手量使用前 10 日均量的 1.5 倍。

不勾选，使用前 10 日最大量的 1.5 倍。

2025 年 03 月 10 日 持仓盯盘-急跌卖，增加当前 T 内行情的处理。

添加-按账户余额比例值，不能为空，可设置 0.0

持仓盯盘-急跌卖，增加当前 T 内数据处理

持仓盯盘-板上成交，增加当前 T 内数据处理

添加-首板特别条件，前 N 日内有涨停，增加‘涨停堆量’勾选，堆量定义无可奉告。

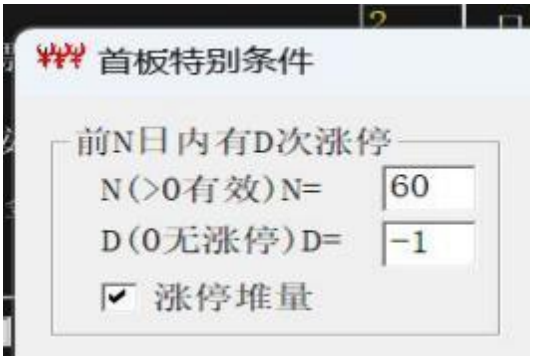

程序启动后默认值是勾选。

2025 年 03 月 11 日 修正-持仓盯卖-废单处理。

2025 年 03 月 13 日 添加-首板特别条件，增加 昨日涨停回落 勾选项

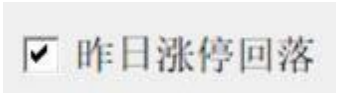

可抓到昨日主力试盘品种。

2025 年 03 月 18 日 修正-涨停开板判断异常，修正-下单股东账户异常。

历史日 K 线补下载处理优化。

其他参数-增加 勾选项

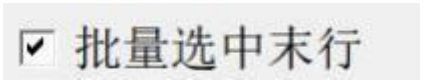

用于批量添加时自动选中最后一个盯盘。可以在键盘上开启和关闭。

增加基础日 K 线数据目录修改功能。

按 K 键弹出修改窗

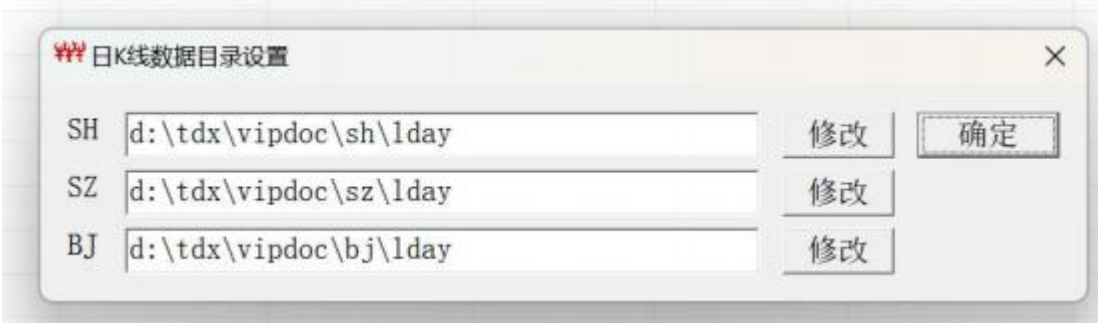

用于从华鑫官网版通达信的盘后数据下载，把日 K 线数据目录指向通达信盘后数据下载目录。

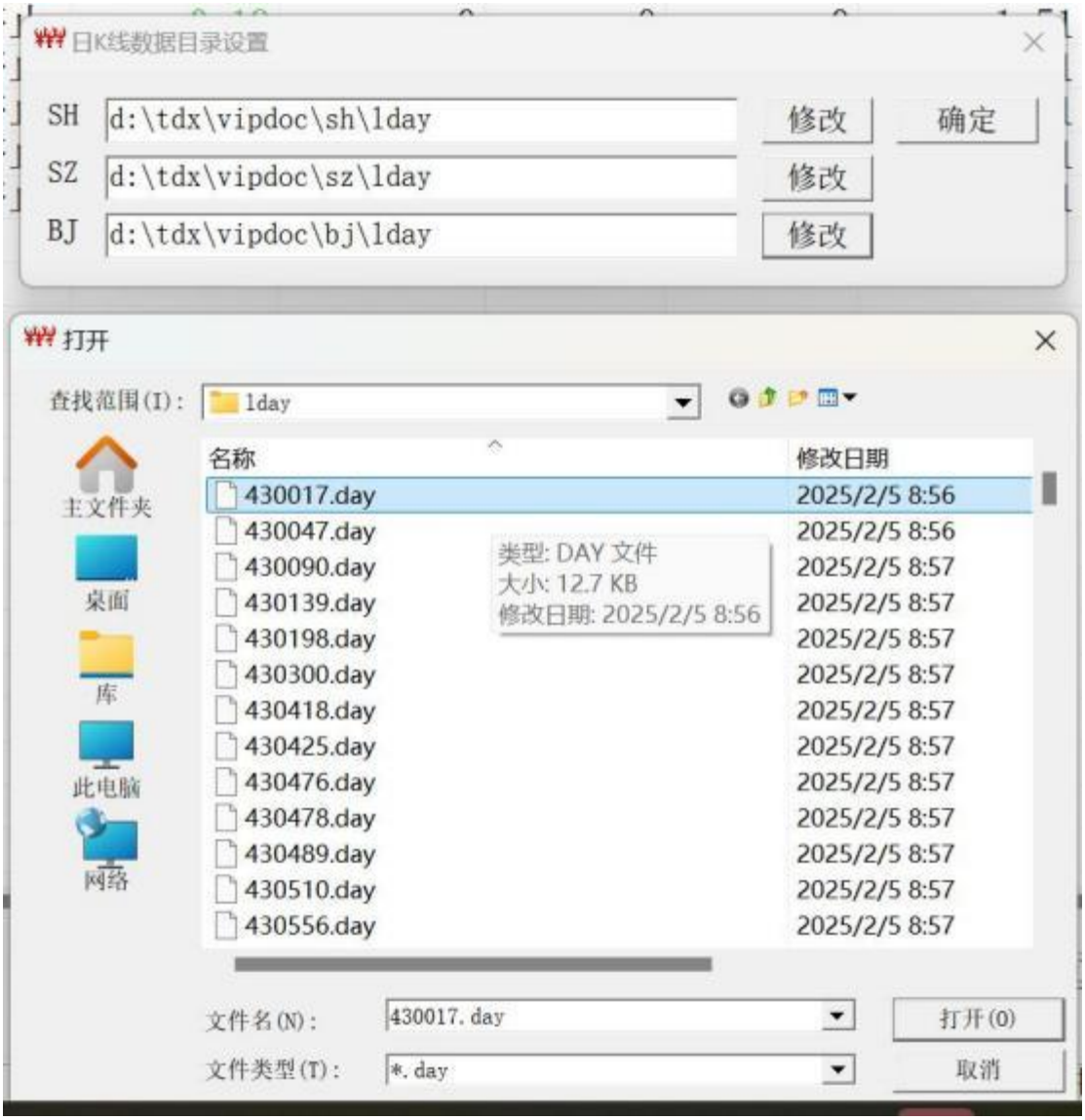

选中一个文件，点 打开 即可取到对应目录。

日 K 线数据用于 首板选股、2 板/3 板屏蔽高位板。历史 K 线数据详见 2.2 节 历史日 K 线处理。

2025 年 03 月 28 日 920 排板功能，增加 封单/昨日成交 参数，从 915 开始勾选项。

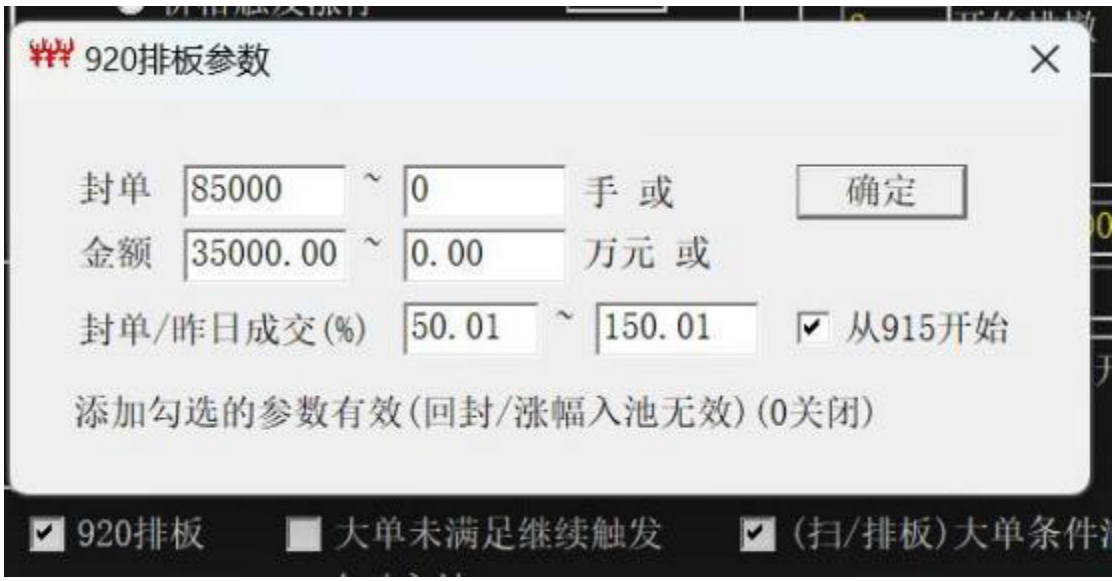

其他参数 增加自动入池语音 勾选



2025 年 04 月 01 日 修正-急跌卖处理逻辑。

2025 年 04 月 02 日 股份-资金划转-增加节点内转功能，现货节点请直接输入节点数值编号，比如 12，8，50，...；信用节点内转请咨询相关工作人员。

盯卖参数-板上成交勾选-保存

2025 年 04 月 15 日 支持分节点同时登录模式。详见《雷达星分节点登录操作说明》。

2025 年 04 月 18 日 增加对大智慧导出股票池的处理。

920 排板功能修正。

手工添加代码支持 925 前扫/排板：

1、在 9 点 25 分前添加盯盘，勾选比如排板





2、不勾选 920 排板



勾选 920 排板则自动全市场跟踪，与手工添加存在冲突。

当勾选了920 排板，并设置参数后，必须先关闭才能继续手工添加盯盘。

3、盯盘监控时间范围



从 9 点 15 分开始排板

或者



从 9 点 20 分开始排板

4、点击 ‘个股添加’



对于 9 点 20 分前的排板下单，请使用 6.0.2 的 920 前排撤功

能完成盯撤单或手工撤单。



6.0.2 的 920 前撤单

2025 年 04 月 22 日 修正 925 前扫/排板功能。注意，925 前打板仅使用 L1 行情数据。不建议使用批量添加进行大量盯盘。使用 L1 行情间隔排板触发仅第 1 单有效。

节点资金内转，可用大于 0 才能划转[划出]。
当出现如下错误时请注意连续 2 次相同操作的间隔时间。

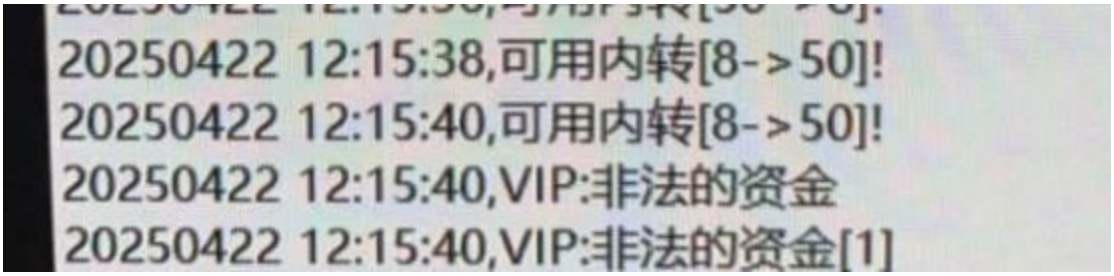

原因：当第 1 次划转还未成功时又第 2 次划转。
可用内转不控制多次连续操作，比如要等待上次成功或失败后再下一次划转。

2025 年 04 月 23 日 手工添加盯盘，勾选



使用 L1 判断开板条件：1、价格<=涨停价-0.05 或

2、连续两笔行情的价格低于涨停价。

2025 年 04 月 29 日 仓位控制逻辑修改-调整为成交[部分成交、全部成交]后记入仓位[成交统计法]。仓位满足后自动撤销未成交下单，并停止全部盯盘。

2025 年 04 月 30 日 仓位控制



采用总金额控制时， 日内买入成交都记仓位控制金额；

采用 N 只控制时，仅记本程序的触发下单。

请注意：仓位控制采用成交统计法后，920 排板仓位控制无效。

2025 年 05 月 12 日 分节点-批量添加盯盘，支持资金自动内转。

P 键-批量添加，支持资金自动内转。

自动入池，支持资金自动内转。

启动盯盘，资金自动内转。

修改买入金额，资金自动内转。

2025 年 05 月 13 日 持仓盯盘，价格基准增加 今开盘价

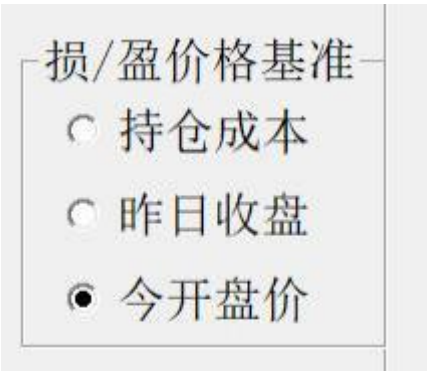

注意，因行情数据的原因，持仓盯盘的开盘价仅由 L1 提供。在开盘前启动持仓盯盘，如果勾选了“今开盘价”则要等待行情开盘后才能继续盯盘。等待中的持仓盯盘，其

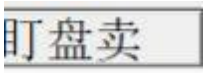

栏可能没有显示。建议 F9 查看日志。

添加-打板盯盘，



增加连续 2 笔行情买一价低于涨停价的开板判断法。

2025 年 05 月 14 日 持仓盯盘增加，行情开板 N 秒不回封卖 条件，可设置 N 值。



比如，60 秒，即 1 分钟未回封卖出。开板后不回封时间条件满足后，不再判断行情的涨跌，立即执行卖出。

注意：设置“行情开板 N 秒不回封卖”的 N 值后，涨停封单卖出参数将不能使用。

2025 年 05 月 19 日 修正-主/分节点同时登录，沪深盯盘在一个终端上时的闪退现象。

修正 WIN10 运行平台上登录时报”VIP 终端动态密码错”。

2025 年 05 月 20 日 分节点模式，(智能)资金自动划转-节点保持可触发 1 次的可用资金。

修正自动入池-成交金额(行情数据)条件处理。

2025 年 05 月 21 日 完善登录时“终端动态密码错误”的处理，出现错误提示仅需重启程序。其他错误请到公司官网www.cfsc.com.cn 重新下载版本。

信用交易动态密码错误处理-同上。

2025 年 05 月 22 日　分节点登录，资金智能划转-当另一个节点有足额可划转时执行划转。比如，50#节点 单票买入 1.0 万元，当前可用 0.50 万元，8#节点 单票买入 1.0 万元，当前可用 1.50 万元，则自动从 8#划入 0.50 万，保持 2 个节点均可以触发下次买入。如果 8#节点 当前可用 1.40 万元，可划转 0.4 万元，低于 0.50 万，则不划转。

修正自动入池-打回封，入池条件处理。

2025 年 05 月 23 日 对于因 L2 逐笔限流而延迟超过 L1 指数时间戳达 6 秒[含]以上的，不再处理。敬请 F9 键查看相关日志信息。

2025 年 05 月 26 日 仓位控制，提供宽松模式[已报不强撤]选择

勾选



其作用-当成交统计法仓位已满时，对于已触发下单的不执行自动撤单，所有运作中的盯盘也不会停止。请注意仓位控制风险。

不勾选，执行严格模式[已报要强撤]



其作用-当成交统计法仓位已满时，对于已触发的[0 成交]下单的执行自动撤单，撤单后盯盘停止。未下单的盯盘自动停止。对于部分成交的继续等待全部成交或撤单。请注意仓位控制风险。

2025 年 05 月 27 日 早盘 L2 数据延迟，与本地时间超过 4 秒的不再触发，请注意本地电脑的对时。前期已开通对时服务，请注意核查。



当早盘 L2 延迟而使用 L1 时，不判断行情的延迟。建议登录时行情线路选择较快的-注意电信线路行情使用的客户可能较多。

2025 年 05 月 28 日 修正大智慧自选文件的读取。

鼠标双击主界面“概念”栏弹出“概念”集合：



相关数据仅供参考。

2025 年 05 月 29 日 增加对 L2 因限流而延迟超过 4 秒的语音提醒。请注意本地电脑的对时。

2025 年 05 月 30 日 股份持仓盯盘，提供 P 键批量启动盯盘功能。



按 P 键后全部可卖出持仓按统一的盯盘参数启动盯卖。

按 P 键后要确认，

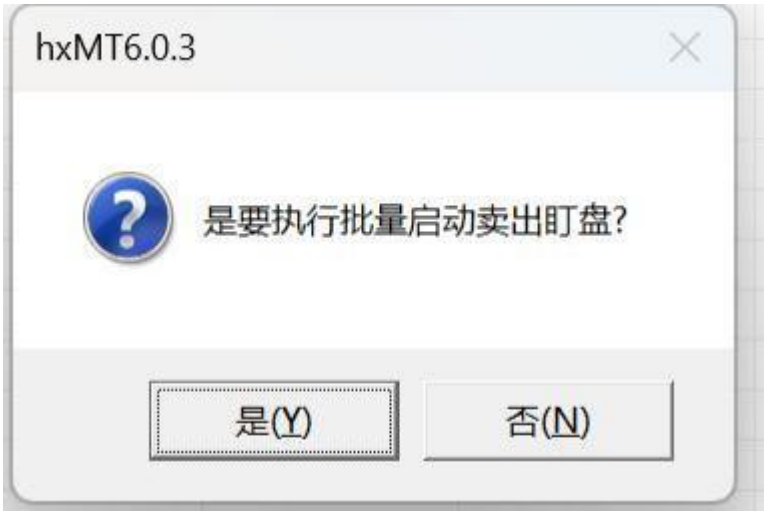

点 是 执行批量启动盯卖。

盯卖参数，止损 2 增加 选项



勾选 当跌停开始封板时卖出。



不勾选 价格触及跌停卖出，不判断封板与否。

2025 年 06 月 03 日 修正-大单定义-大单总额之满足处理。

2025 年 06 月 09 日 修正-非 6.0.3 下单导致的异常，比如 6.0.2 的补盯撤单再买，再撤单或成交。

2025 年 06 月 11 日 持仓盯盘-急跌卖，可最低设置 2 个 T



2025 年 06 月 19 日 批量添加-重复操作，异常退出修正；跟踪 L1 盯盘触发，增加日志跟踪。

2025 年 06 月 24 日 修正：排板-间隔封单参数，总买金额按 2 笔分拆，但未勾选



时，使用的是首笔间隔买入金额。

比如下面的第 1 笔买金额 5 万元。



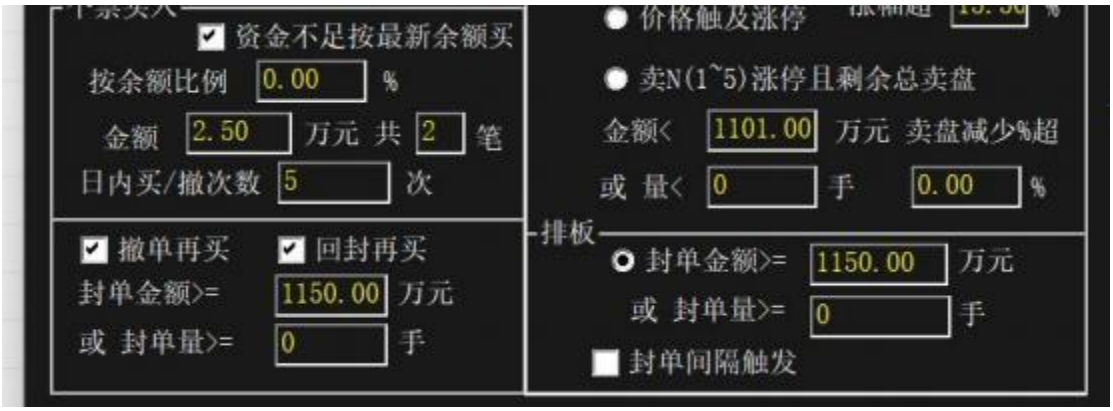

用共 1 笔也可以避免这种异常。

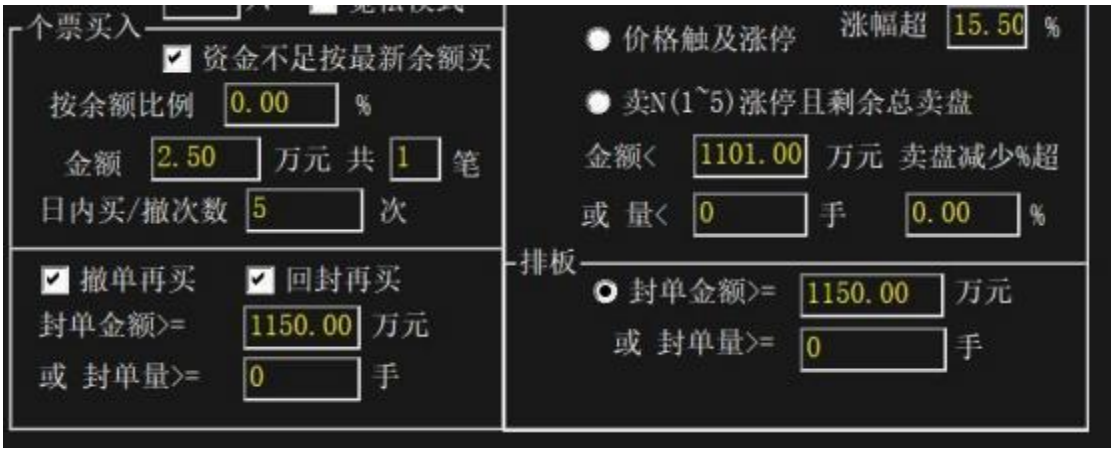

2025 年 06 月 24 日 自动入池增加，更多条件设置，提供



“更多”操作按钮

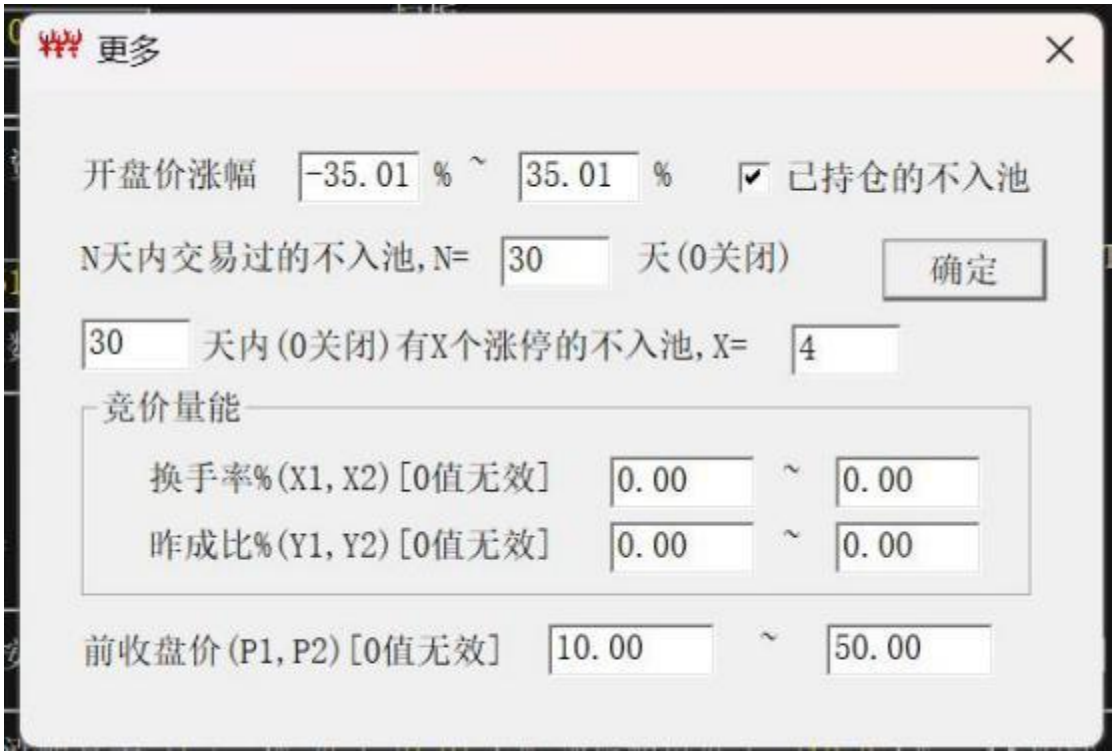

增加条件

1、开盘价涨幅范围，图示参数 35.01 超过了全市场的最高 30%，表述为不控制开盘价涨幅。又如下



表述为开盘价涨幅不超过 7%

2、已持仓的不入池，勾选项。勾选，持仓股票不入池。



3、N 天内交易过的不入池

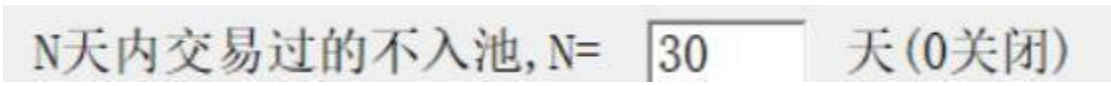

当 N 大于 0 时，需先用 F3 手工查询 30 天的历史成交数据。



4、N 天内有 X 个涨停的不入池

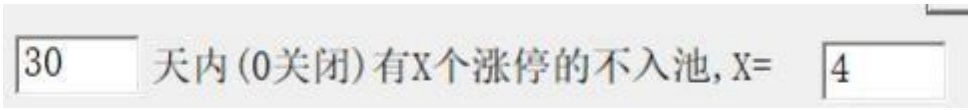

设置 30 天内有 4 个涨停的不入池，涉及历史 K 线数据，请核对历史 K 线数据处理是否正常。

5、前收盘价(P1,P2)



仅前收盘价格在 10.00~50.00 的入池。



前收盘价不控制



前收盘价不超过 50.00 的入池



前收盘价不低于 10 元的入池。

6、竞价开盘量能-特别注意，要使用竞价数据，需在开盘前开启程序。超过 9 点 25 分后的开机可能取不到竞价数据。

6.1 竞价换手率 = 竞价成交量/流通股本，取%



竞价换手率<= 2%



竞价换手率介于 1.51%~2.01%



竞价换手率>= 1.51%

6.2 竞价昨成笔 = 竞价成交量/昨日成交量，取%



竞价昨成比介于 2.01%, 4.03%之间



竞价昨成比>= 2.01%



竞价昨成比<= 4.03%

2025 年 06 月 25 日 早盘 925 入池，更多条件也适用。

盯盘参数-语音管理，增加持仓卖出语音。







勾选 “盯盘卖出语音”则触发卖出委托语音播报。

2025 年 06 月 26 日 盯盘参数-增加“冲高不分批（鑫策略）”



同时勾选 冲高分批、冲高不分批时 将优先执行不分批策略。
冲高不分批策略，可能抓不到日内的最高冲高，请谨慎使用。

2025年06月27日 语音管理-增加 异动提示语音

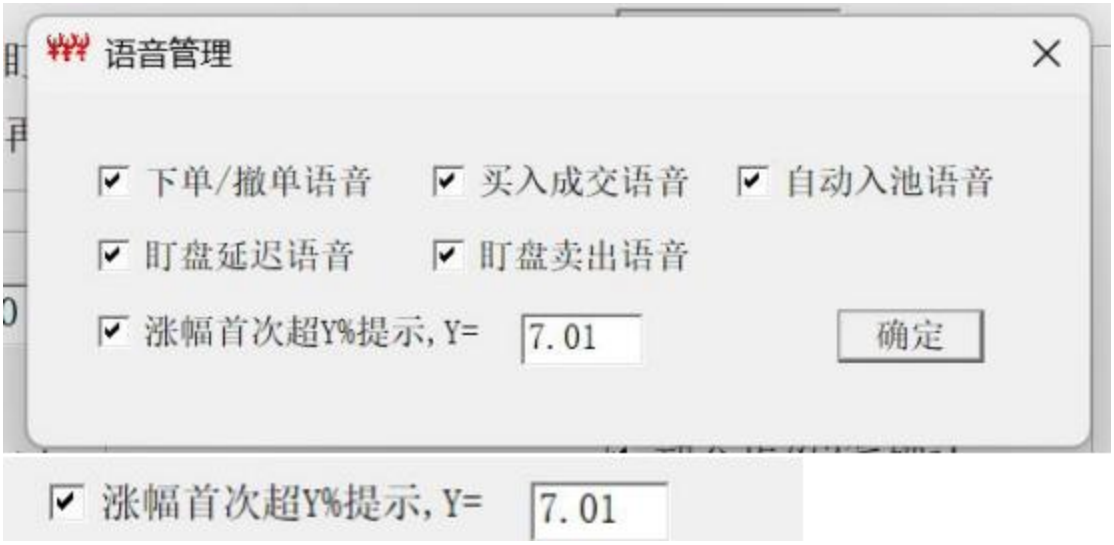

仅首次达到异动涨幅值之上时语音提示。

2025 年06月30日 优化资金余额不足用最新余额买的处理逻辑。



提供更优性能的处理。
优化-盯盘卖出，冲高分批(鑫策略)的处理。处理逻辑涉及知识产权，暂不公开。请谨慎使用。
涨幅异动语音，%不播报。

2025年07月01日 恢复“鑫策略”-“低吸龙二/龙三”功能使用。
按涨幅买，早盘使用 L1 的处理[早盘 L1 可能更快]。

2025年07月02日 添加-自动入池-更多，增加



和

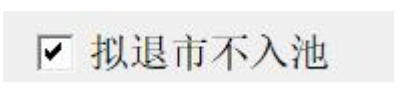

原采用黑名单操作，要人工定期维护。

2025年07月07日 修正盯盘参数修改逻辑，仅盯盘启动成功后才能修改。
对于勾选



因等待行情开板而盯盘启动未成功。
在等待时修改参数，原处理是直接上传，从而会产生错位。

2025年07月11日 新增鑫策略-鑫T0，支持T0交易。具体参加文档《雷达星6.0.3-鑫策略使用说明》。
F5-委托/成交展示窗自动刷新最新的数据。
2025年07月24日 新增鑫策略-鑫开仓，支持日内逢低买入。具体参加文档《雷达星6.0.3-鑫策略使用说明》。
东莞南方机房二期启用。
2025年07月25日 增加每日上市公司警示信息弹出窗。
2025年07月28日 添加-大单，增加 

，支持在后台统计大单。不勾选 则本地统计大单。
2025年07月31日 增值服务支持-大单后台统计。
修正分节点资金内转部分异常问题。
2025年08月07日 鑫策略-鑫T0、鑫开仓优化。
对新增加现货节点32号，40号的支持。
2025年08月12日 上海FPGA行情，存在优选切换的，导致个别不能触发。
2025年08月13日 强制深圳增值服务使用L2大单后台统计功能。
添加-扫板-不扫涨停开盘，由通用参数修改为各自使用的参数。
鑫策略-鑫T0、鑫开仓优化。
自选异动盯盘，数量上限调整为200只。
2025年08月15日 自选异动盯盘上限调整为200只，数据处理修正。
鑫策略-鑫T0、鑫开仓优化。
盯盘-增加超时强制停止处理。
L2-FPGA早盘延迟超过6秒不处理。
2025年08月18日 自选涨幅异动跟踪，仅使用L2-FPGA行情，由行情数据驱动处理。
鑫策略-鑫开仓、鑫T0优化，高开/低开的处理，仅处理行情反转-2笔连续下跌/上涨。
自选异动涨幅涨速，修改为 秒

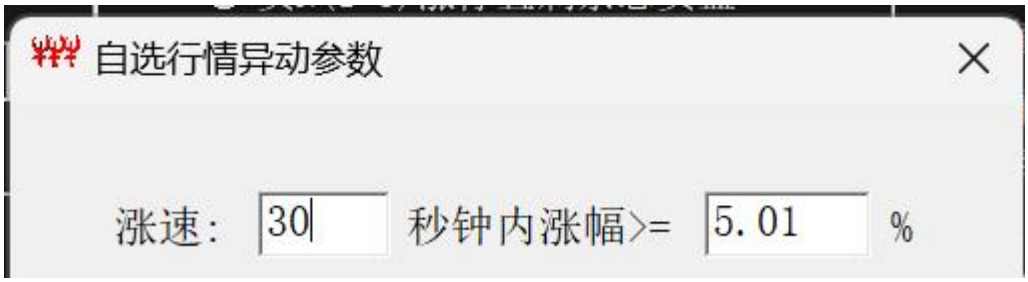

取代原先的分钟算法。

2025年08月19日 鑫策略-鑫T0优化。



测试效果显现。

2025年08月20日 现货持仓，增加“持仓金额”列。

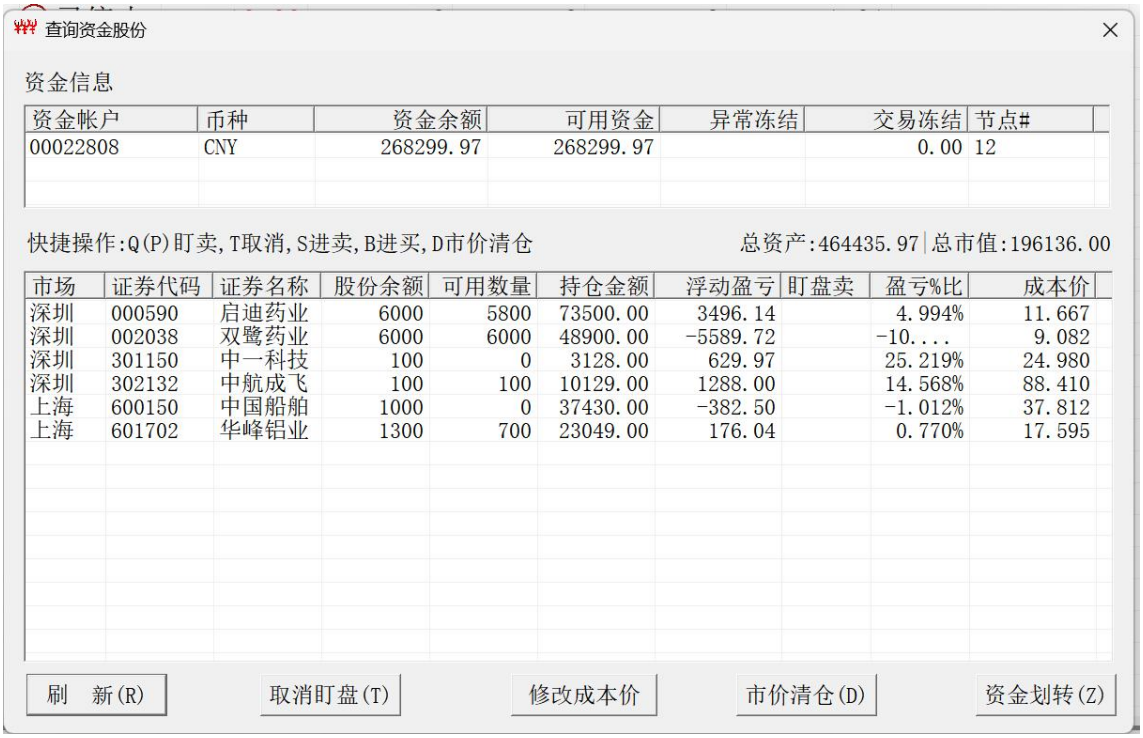

鑫策略-鑫T0优化。

2025年08月25日 持仓盯盘卖-冲高分批(鑫策略)，执行 非清仓模式，且有拆单时支持拆单。修正 冲高分批(鑫策略) 执行时 可能卖多的问题。

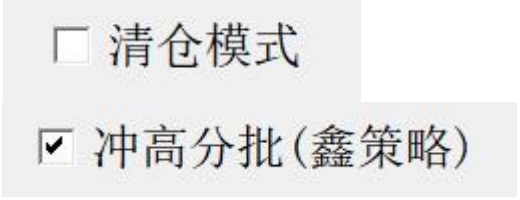



执行1500股盯盘，每单分拆500股。冲高分批(鑫策略)按每单500股执行。

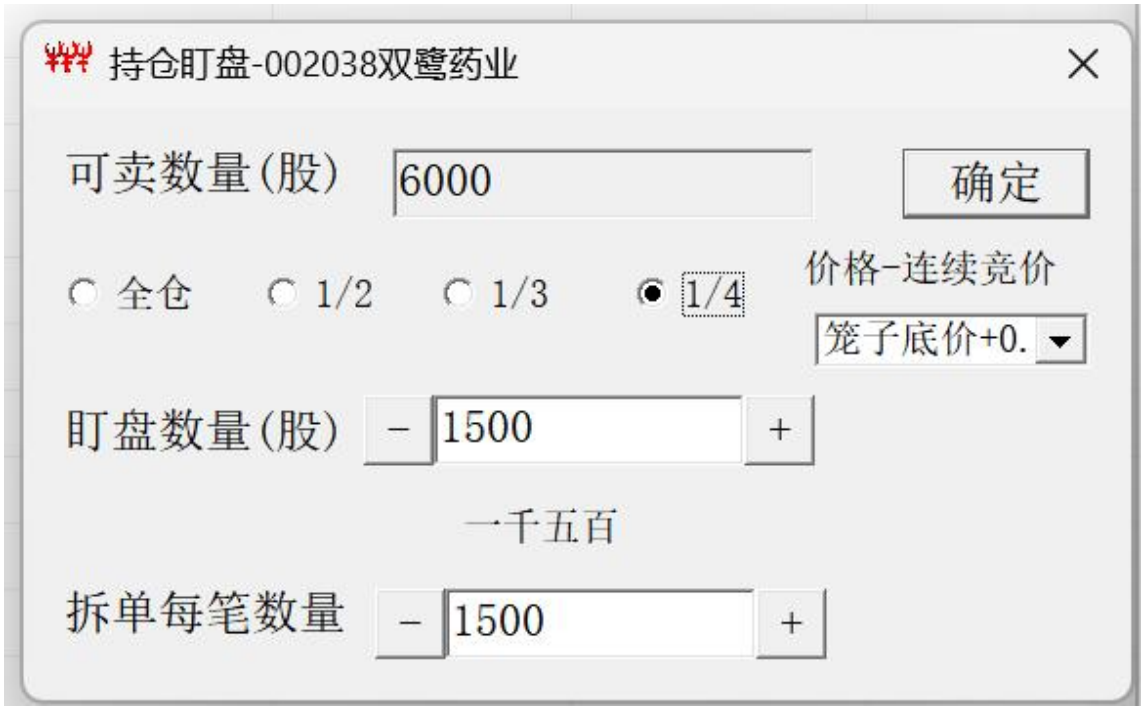

当 拆单每笔数量=盯盘数量 时，采用冲高分批(鑫策略)的分批模式。

2025年08月28日 修正-持仓盯盘-开板N秒未回封卖出，数据处理仅从9点30分开始。
鑫策略-鑫T0优化。

2025年08月29日 取消“网络设置”后的重启；
鑫策略-鑫开仓、鑫T0优化，其中鑫T0增加每只票可修改“固定量”。

2025年09月01日 鑫策略-鑫开仓、鑫T0优化。

2025年09月03日 F5键查看委托/成交显示调整。
鑫策略-鑫开仓、鑫T0优化。

2025年09月05日 鑫策略-鑫开仓、鑫T0优化。
打换手板-仅使用换手率计算换手量的问题修正。

勾选-(扫板/排板)大单满足后继续触发，修改参数后增加提示：“勾选了[(扫板/排板)大单满足后继续触发]!修改参数,请重新启动盯盘!”。请及时重新启动盯盘，否则大单可能先满足而导致下单触发。

2025年09月09日 程序退出时增强安全处理。

2025年09月10日 自选异动跟踪，下单价格调整为2%的笼子顶价。

增加控制，在压缩包里禁止运行程序。

2025年09月12日 鑫策略-鑫开仓修改优化。详见《雷达星6.0.3-鑫策略操作说明.pdf》

2025年09月16日 增加：大单(满足先)触发下单，

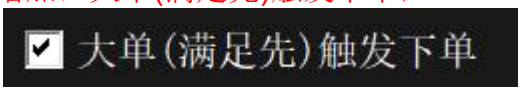

勾选 大单(满足先)触发下单 后，仅当首次触发且大单先满足时执行大单触发。对于一有触发的，如仍要大单满足先触发，则需删除再添加来处理。

当大单没有先满足时，继续执行首次扫板/排板触发。

2025年09月19日 设置换手板，早盘L2延迟时段使用L1触发也判断换手：换手满足时触发。不满足不停止，等待L2数据的触发。

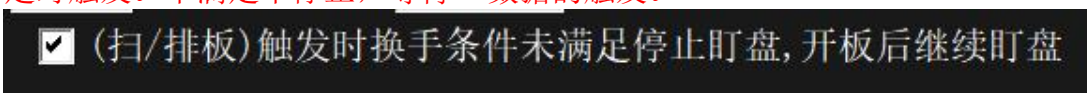

使用L1时无效。

2025年09月23日 盯盘-添加-撤单，增加 “更多排撤”



更多排撤 示例



支持

1、定时撤单-(00:00:00)关闭。设置参数值在交易时间段内有效。

2、N秒内 封单量/成交量 的比值。比如 封单后60秒内 封单量/成交量 低于 30.00% 撤单。

3、N个T内封单减少参数，可设置 减少比例，总金额或总量。T值见 添加中的设置



N值(2~5) -- 循环跟踪最近一段时间内的封单量的变化。比如T=500,N=5,则跟踪最近2.5秒内的封单量变化。

4、N个T内成交超 M万元或成交量超 M手 或者 成交/封单 超 Y%

N值同封单量减少的N值。

5、N秒内封单峰值回落参数。

6、N秒内封单峰值未达参数。

2025年09月24日 当采用市价-‘对方优先’时出现废单，废单重发自动改为限价。

2025年09月25日 支持其他终端的打板盯撤单。

在其他终端打板后，添加 该标的 盯盘，盯盘启动时 弹出

-比如 600810打板委托1000股后，手工启动盯盘时 弹出

‘SH600810_1已打板下单[1000股]，是要盯撤单?’

点‘是’进入盯撤单。

其他终端的打板撤单完成后，如果要重启盯盘，需删除再添加或修改相关参数。一般是下面的参数值：



盯撤单特别处理-限制日内买/撤次数=1

2025年09月26日　优化行业、概念板块数据获取。
现货新增节点26、27、28、29、48、49等。也可用GetA.BAT手工下载最新的节点信息。

2025年10月13日　修正盯撤单-排撤条件1仅设置封单量不撤单的问题。



2025年10月15日　盯卖参数-废单处理，按客户提议修改如下：

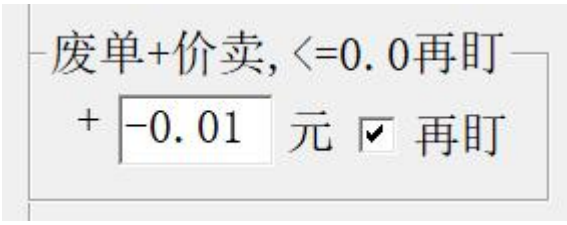

当卖出出现废单后，设置“废单+价卖”，值>=0.01时执行加最多5次加价再卖；若<=0.0时不执行再卖。请注意勾选“再盯”以保证废单后继续再盯卖。
非清仓模式盯卖，增加价格选项“笼子底价-0.01”。

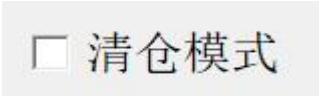

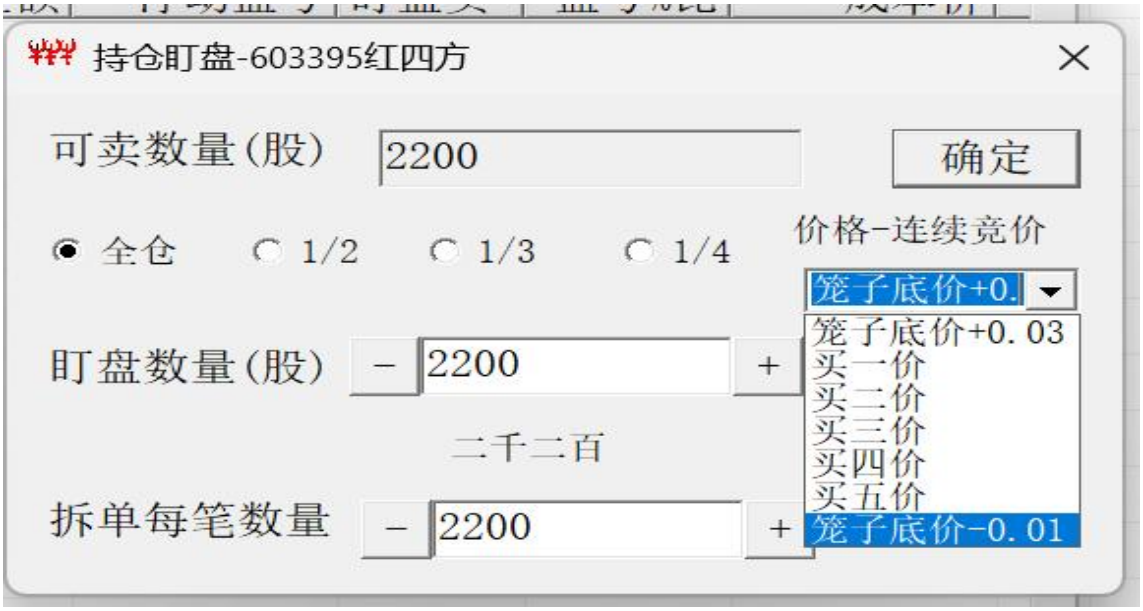

清仓模式-默认执行“笼子底价+0.03”

2025年10月17日　鑫策略-鑫T0、鑫开仓 优化，鑫T0控制买入数量[零股处理]。
修正-打板盯盘，盯撤单时先成交未停止的问题。

2025年10月20日　自选异动跟踪，支持买入废单处理。使用添加界面参数：



2025年10月21日　登录2个A类节点后，手工买入-可买数量计算；资金需手工

划转。登录操作详见《雷达星分节点登录操作说明》。

2025年10月22日 添加-撤单再买 修改：



场景说明

1、勾选 撤单再买、撤单再买按首次扫/排触发，使用 首次触发参数。如上图。执行开板后再盯盘策略。

2、不勾选 撤单再买按首次扫/排触发。



同时设置了未开板回升、总封单参数，则撤单再买触发由后台对未开板或开板回封的2种进行处理：当出现未开板回升时，未开板回升+总封单 同时满足才触发；当出现开板时，回封后按总封单参数触发。

3、仅设置未开板回升参数

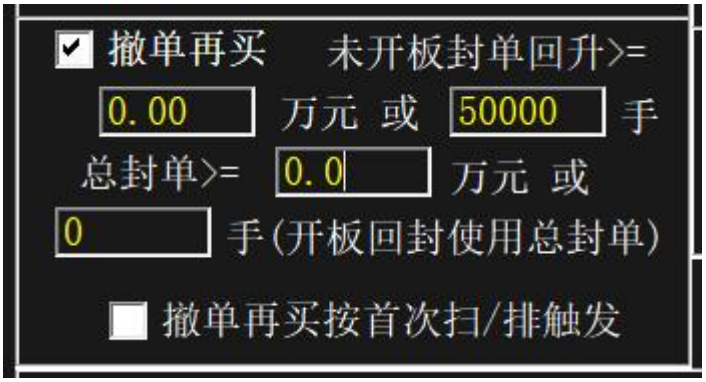

撤单再买仅执行未开板回升处理。开板回封不处理。

4、仅设置总封单



撤单再买仅执行开板回封处理。未开板回升不处理。
撤单后等待行情开板再上传盯盘。执行开板后再盯盘策略。

2025年10月23日　调整自选异动跟踪、大单(满足先)触发下单的委托方式：
1、上海的市价调整为五档成交剩转；
2、深圳的执行限价委托，委托价=现价+0.10, 涨停时以涨停价委托。

日内买/撤次数调整，如下：

金额(万元)	次数
>=1500	1
[1000,1500)	2
[500,1000)	3
[200,500)	5
[50,200)	10
< 50	20

当日盯盘达到买/撤次数上限后，如需重新盯盘，须先删除再添加予以处理。

2025年10月28日　添加-个票买入金额-按账户余额比例，分节点登录时，按2个节点余额合计计算。
鑫策略-鑫T0管理优化。

2025年10月30日　添加-自选，增加 盘后选股





盘后选股 仅当日收盘后才能运行。







共选出34只。

程序退出后自选股保存在config.ini [ZXG]对应的文件中。

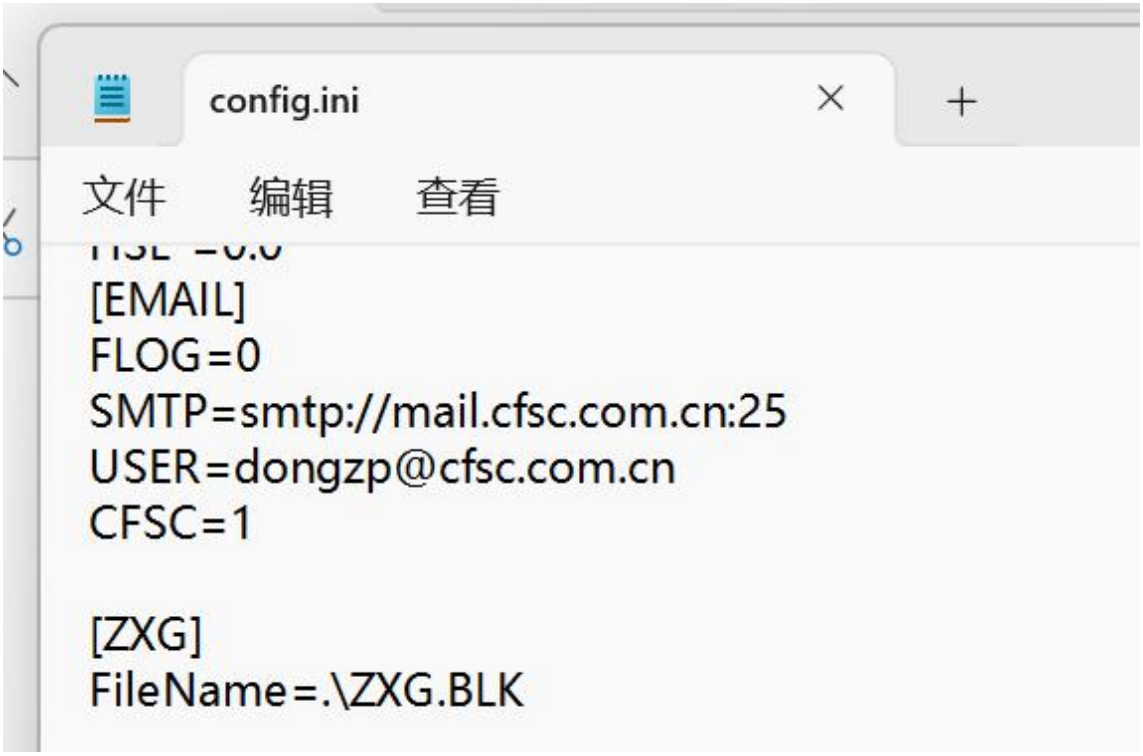

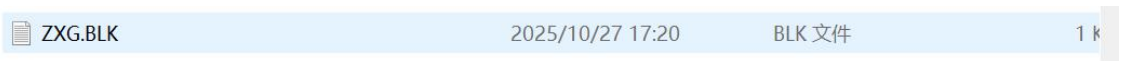

程序再启动，重新读入自选池，请注意核对!

盘后选股运行条件：1.做好了收盘作业；2、有股本数据；3、15点10分后才能运行。

关于收盘作业：1、可以用华鑫官网的通达信下载盘后数据；

2、等待雷达星完成收盘。

K键可设置k线数据目录

2025年11月06日 股份-支持行情变动的刷新，不需要点“刷新”按钮。股份-资金划转，支持查银行余额、集中柜台余额。

操作流程：
1、先在对应的密码框内输好银行密码或资金密码；
2、选择对的转帐方向，比如银行转奇点或集中柜台转奇点。
3、可划余额 显示对应的数值。

2025年11月07日 自选-盘后选股修正；股本信息[含自由流通盘]获取-已有数据的，30天内再刷新1次。
股份-增加“最新价”栏。
添加-个股代码手工输入，增加 转债提醒 勾选项。



勾选，如对应标的有转债则提示信息。



勾选状态下3次回车键即可启动盯盘。
不勾选则不提醒，可提升添加盯盘速度。代码输入完成后2次回车键即启动盯盘。或者代码输入完成后鼠标点击 “个股添加”按钮启动盯盘。



信用交易-盯盘显示，支持标注一下当前添加的股票是否两融标的，证券名称栏后的[R]来标识。

2025年11月12日 鑫策略-鑫T0、鑫开仓 优化。

2025年11月13日 添加-开板判断，增加 “(有卖1)开板” 。

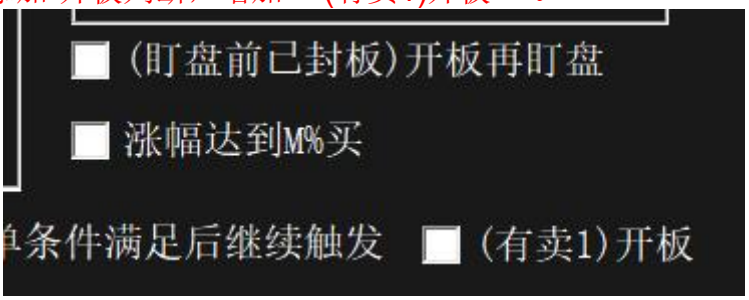

勾选后，现价是涨停价成交，但有卖一量就算开板。
(原开板条件仅价格低于涨停价)

2025年11月14日 持仓盯盘-废单再盯优化。

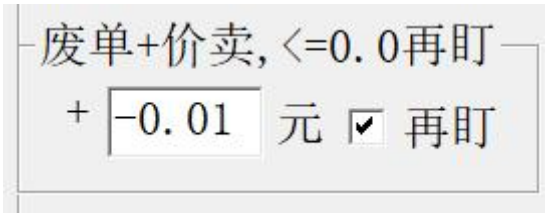

不管是清仓模式启动盯盘，或非清仓模式启动盯盘，出现废单再盯盘时直接使用上次盯盘的部分相关参数，包括数量、拆单、价格类型、固定价格、基准价格等不再接收交互输入， 其它盯盘策略参数使用再盯盘时刻的最新参数。
修正-自选导入、批量导入，支持同花顺的.json文件。

2025年11月15日 雷达星运行期间，WINDOWS系统升级服务关闭。
鑫策略-鑫T0、鑫开仓 优化。

2025年11月18日 自选异动跟踪、大单满足先触发，深圳委托报单修正。
自选股处理优化，关联通达信自选时按通达信格式保存。

2025年11月19日 持仓卖出盯盘-废单自动再盯盘，日内限制5次。超过次数请手工处理。
添加-增加 撤单2金额， 0值无效

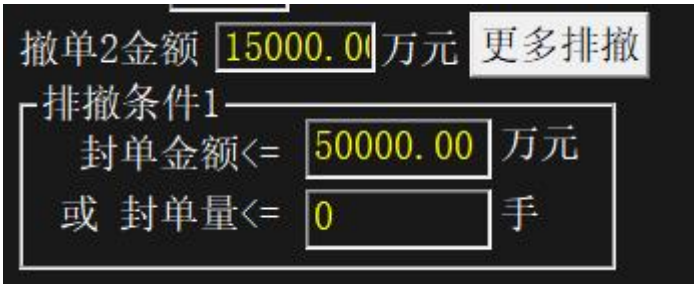

用于回封的专门撤单参数值-预先设置好，不用再修改主撤单参数了。要再使用主撤单金额参数，须修改此值=0。

2025年11月20日 信用-添加-使用保证金，个票对应自己的参数，可以单独修改。





2025年11月24日 早盘使用L1触发的换手条件不足的继续等待L2的触发。L2触发换手不足的按设置处理。



停止盯盘，等待开板再盯盘



不停止，继续盯盘

[涨停打板]大单条件处理优化-





修改为



当未勾选“大单未满足继续触发”时，“大单未满足继续盯盘”选项弹出；当勾选“大单未满足继续触发”时，“大单未满足继续盯盘”不显示。



当都不勾选时



大单未满足则停止盯盘。

2025年11月25日 自选异动跟踪下单、大单先满足下单，深圳标的委托价格调整，委托价=笼子顶买价-0.01，当笼子顶价是涨停价时按涨停价委托。

修正-大单满足先触发处理逻辑



1、不勾选 则不做任何处理；

2、勾选时 大单先满足执行触发下单，大单后满足不做任何处理。

2025年11月26日 增加“(一键)撤单重排”功能，有按钮可操作，快捷键操作为空格键，高亮度选中的第1条执行撤单重排[按空格键1次只执行一个撤单重排]。

每只盯盘每日最多执行5次撤单重排。



请注意按钮和快捷键的区别。

添加-修改模式 支持(一键)撤单重排



点击 “撤单重排”即可把000695的排单撤单并重排，重排成功后继续启动盯撤单。

(一键)撤单重排支持继续盯撤单。

特别提示：(一键)撤单重排，操作后要等待启动盯撤单成功后再进行下次(一键)撤单重排操作。通常，启动盯撤单是在委托后间隔一定时间才开始的。



2025年11月28日 (一键)重排-再盯撤单修正。
鑫策略-鑫T0,鑫开仓优化。收盘前T平，从14点35分开始持续到收盘，有盈利的就T平。鑫T0,鑫开仓支持ETF基金。

2025年12月01日 分节点登录支持查委托、查成交。

2025年12月02日 大单后台统计、大单(满足先)触发下单，当大单未满足时，断网后重传后台统计[重新统计]。

2025年12月08日 修改买入、卖出窗中一键全撤快捷键为C键[原为A键]。
快捷键操作 见《雷达星快捷键操作-连板信息使用说明.pdf》
使用 快捷键撤单 时须在 盯卖参数 里开启快捷键撤单。



2025年12月09日 添加-大单条件处理，当股价先满足大单未满足时



勾选 大单未满足继续触发-大单未满足也触发。

未勾选 则有 大单(后)满足的处理，且无条件再上传盯盘，等待

下次股价满足或大单满足。

大单(后)满足选项 再盯盘&触发



当后面大单满足后，单选 再盯盘 则仅再上传盯盘，等待下次股价满足后触发；



单选 触发 则不再盯盘，下单触发。



单选 触发 可能存在 废单或买高的情况，请注意风险。

2025年12月10日 自选-盘后选股，条件变更

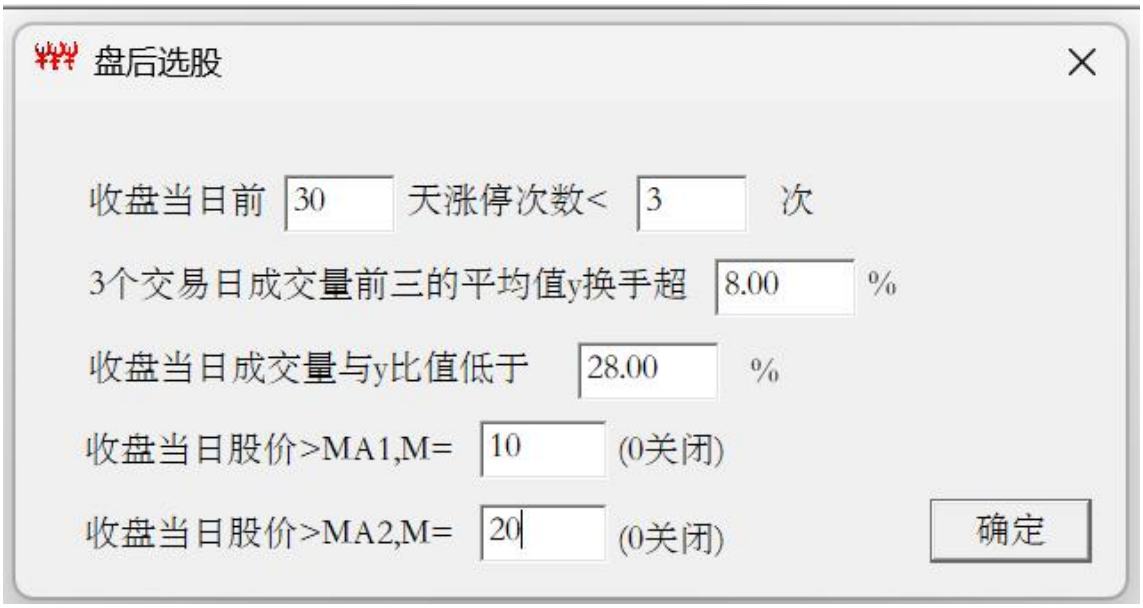

2025年12月15日 修正:添加-大单条件处理逻辑-没有判断股价先满足。



大单(后)满足 触发，仅在股价先满足才能触发。比如上面的排板封单条件，须先满足封单金额超过1150万。



大单(后)满足 再盯盘 勾选后仅 再盯盘1次，等待下次股价满足触发。

注意：
修改参数，当由“再盯盘”修改为“触发”时，不做触发处理。
继续等待下次股价满足触发。

****

2026.01.06

****

2026年01月06日 盯卖参数-语音管理-增加：盯盘中断提醒、大单满足提醒；
撤单设置，当有更多撤单设置时，金额或量可不设置；



大单价格涨幅值可设置负值，比如跌停价，配合大单先满足触发可实现撬跌停。



修正“一键撤单重排”，快捷键-空格键 连续2次按下不能盯撤单的问题。

2026年01月07日 早盘延迟-L1，延迟不能超过6秒-比本地电脑时钟慢6秒的不触发。
添加，增加 早盘L1可触发 选项，勾选则早盘时段L1可触发。



持仓盯盘，冲高回落触发卖出，价格笼子废单后再盯，继续按首次高点计算回落。

2026年01月08日 添加，自动入池，增加跌幅入池



勾选 仅涨幅 则涨幅高于5.6%的标的入池；
勾选 仅跌幅 则跌幅高于5.6%的标的入池；
勾选 全部 则涨幅高于5.6%和跌幅高于5.6%的标的入池；

跌幅入池，配合大单先满足触发 可支持撬跌停或按涨速参数买（有待完善）。

2026年01月09日 撤单再买，勾选 按首次触发 处理，增加对 未开板回升的处理。

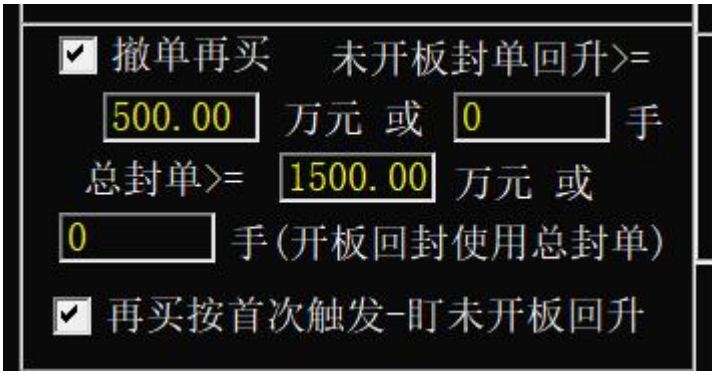

勾选 再买按首次触发-盯未开板回升，当未开板封单回升参数有值时，如图示封单回升500.00万元，且总封单满足1500.00以上。
或者

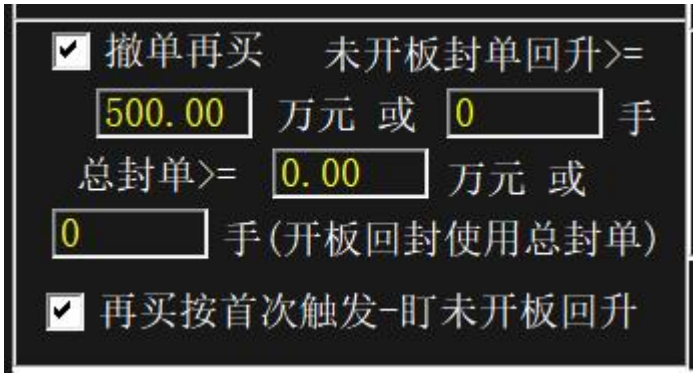

仅设置未开板回升金额等时，先 盯盘未开板回升，如未开板回升条件满足 触发下单；如不满足则等待行情开板后 再执行 按首次扫/排板触发。

对于早盘使用L1触发的，增加L2盯撤。



L1/L2触发同时使用(盯撤单也同时使用)。
[或开启6.0.2的补盯撤单功能进行盯撤]。

自动入池，更多-开盘涨幅 参数



修正对开盘价涨幅的控制。

2026年01月12日 修正撤单再买，等待开板2... 开板后 自动停止盯盘的问题。



相关设置见上图，出现 自动停止的情况。

2026年01月13日 登录，支持7天内自动登录。



密码输入完成后，弹出选项

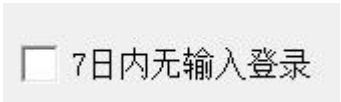

勾选，点 登录 成功登录 后，7日内 无需再 交互输入 即可登录。

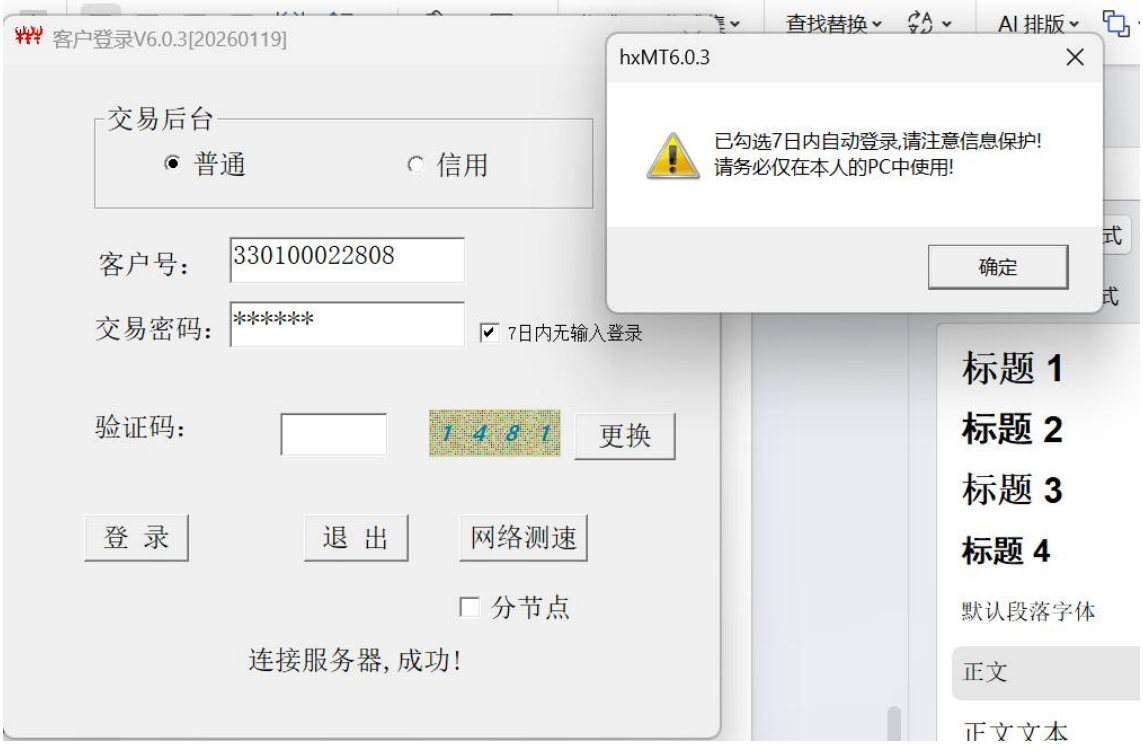

勾选后请注意 相关信息的安全。
请不要在网吧设备上使用此选项。
加强安全措施：开启 “7日内无输入登录”，仅在设置的PC中有效。

2026年01月14日 修正-撤单再买 处理逻辑。

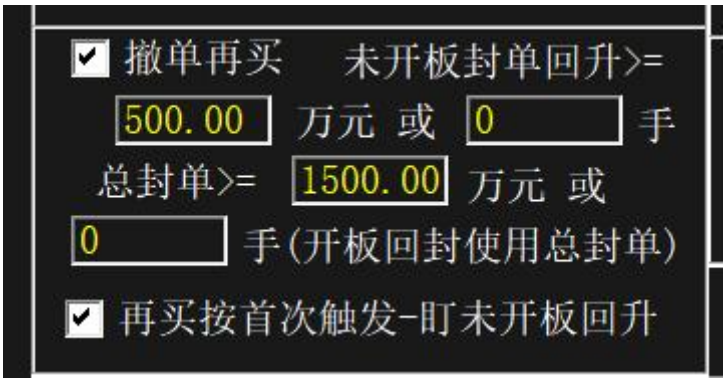

入上图所示参数，勾选 再买按首次触发-盯未开板回升，且设置了未开板回升参数，比如回升500万，总封单1500万 时首次触发 撤单后，立即上传盯未开板回封，如果满足未开板回升+总封单 则触发下单。
[注意：对未开板回升仅处理1次]
如果没有满足-直接开板则等待回封盯盘通知，满足总封单1500万触发。

2026年01月15日 登录-‘7日内无输入登录’，登录后 增加1次 提醒

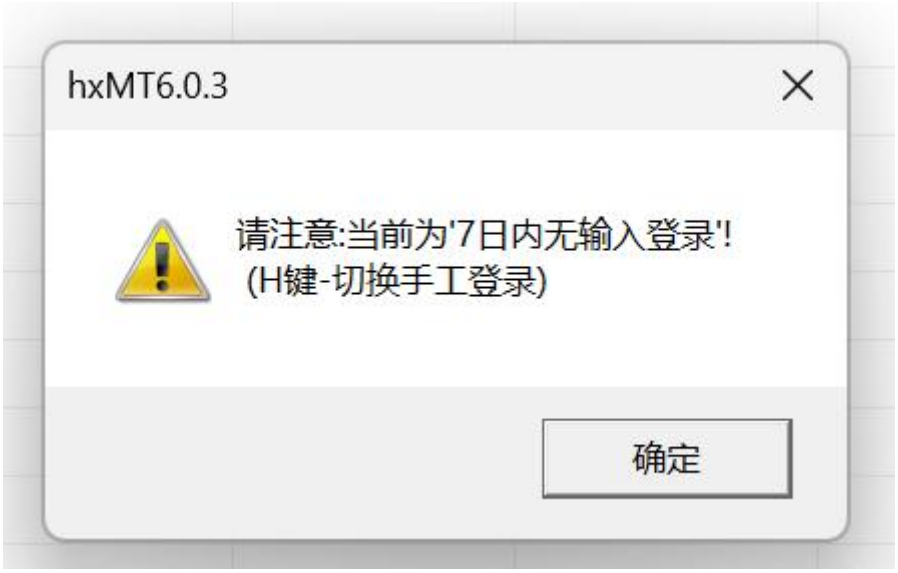

增加 快捷键H，切换手工登录-盯盘主界面按H键，切换到手工登录模式。
F9看日志，如下：

```
20260115 10:20:40,股本信息[5476]
20260115 10:24:32,H键取消’7日内无输入登录’!
20260115 10:24:49,程序退出[0,0].
```

退出时 提醒，并可切换手工登录。

2026年01月19日 添加-自动入池-更多 增加 涨速参数

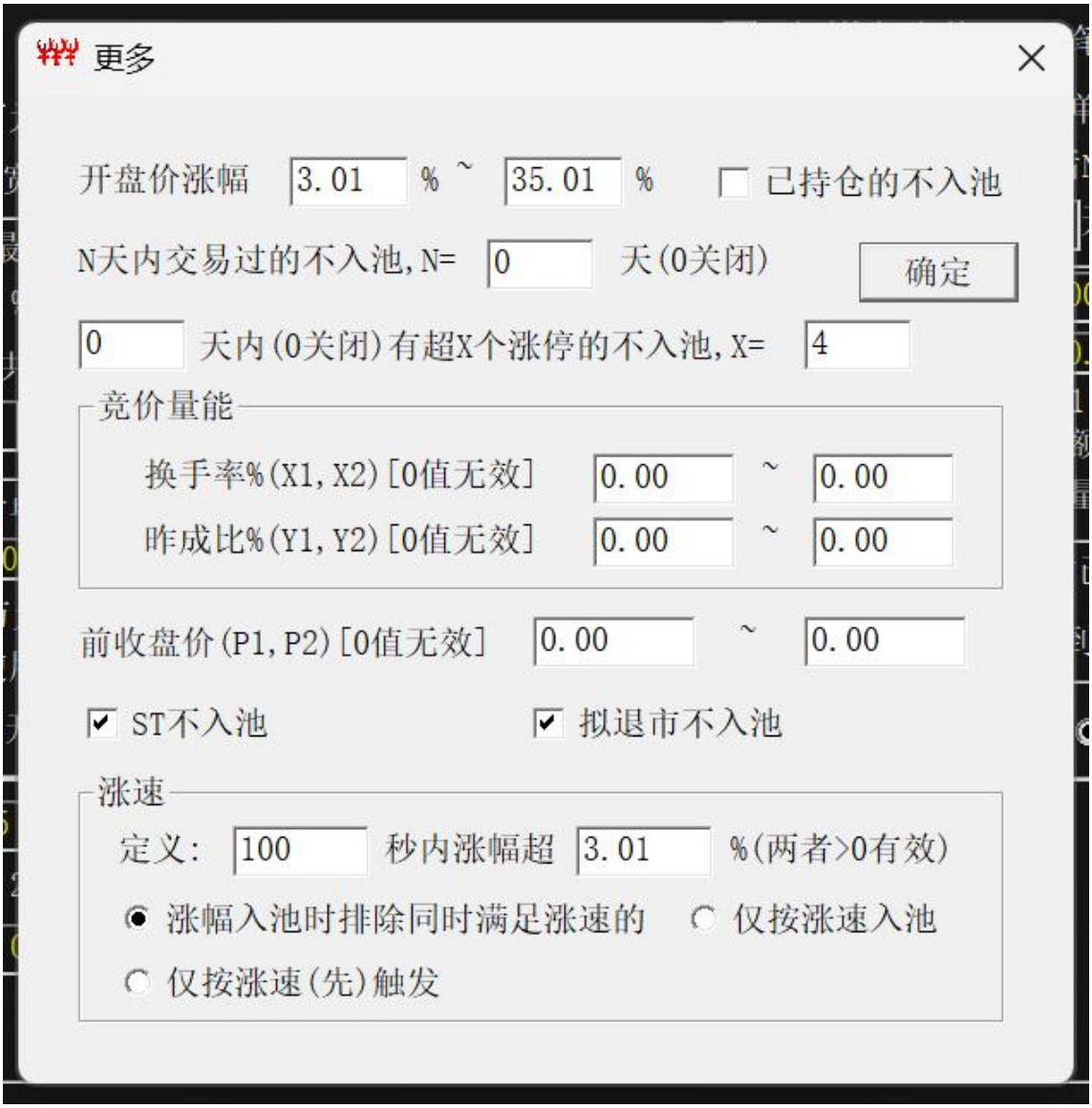

涨速定义设置，比如100秒内涨幅超3.01%

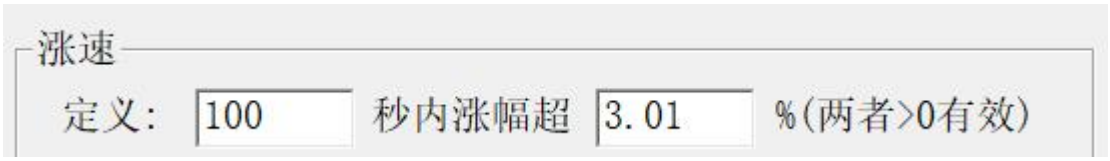

数值与自选异动跟踪的设置相同。



涨速的应用

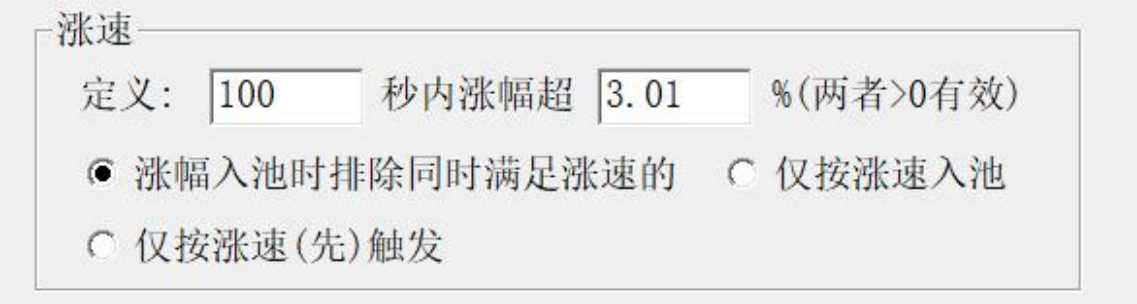

1、涨幅入池时排除同时满足涨速的，比如某个票当前涨幅为5%，按涨幅超5%自动入池，但这个票是在30秒内从-1%拉升到5%的[涨速]，不入池；
2、仅按涨速入池 按涨速条件入池，按涨幅入池无效；各个过滤条件设置有值的均适用。比如连板、股本、成交额、涨幅值等等。
3、仅按涨速(先)触发 先执行2中的入池，并立即下单触发。
4、涨速参数不使用，用0值关闭，比如仅涨幅入池



2026年01月20日 登录-“无输入登录”，增强安全控制：
1、多开参数打开的，禁止使用；
2、日内首次“无输入登录”后，退出再开程序须输入密码验证；若密码验证失败，只能再次手工登录。

2026年01月22日 股份-盯盘，支持 全部停止 优先。

2026年01月23日 增值服务升级。
大单条件设置，当大单总额参数有值时笔数可设置0。



2026年01月27日 撤单再买-处理更正。
参数设置校验

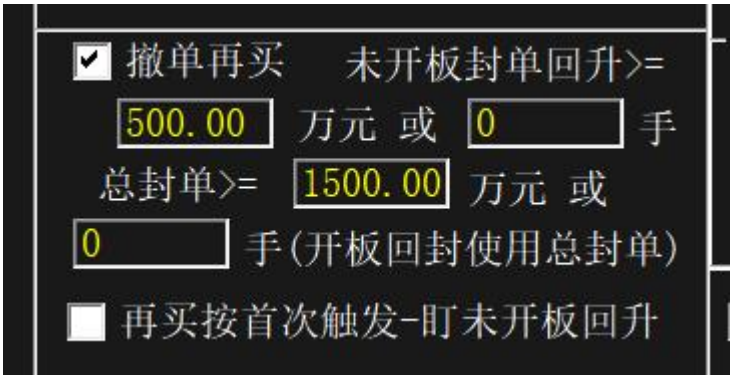

未开板回升值必须低于总封值。当未开板回升参数有值时，总封单必须有值，且要高于未开板回升值。

修改参数时须注意。
按涨幅入池且满足涨速的排除，在1秒内的排除。

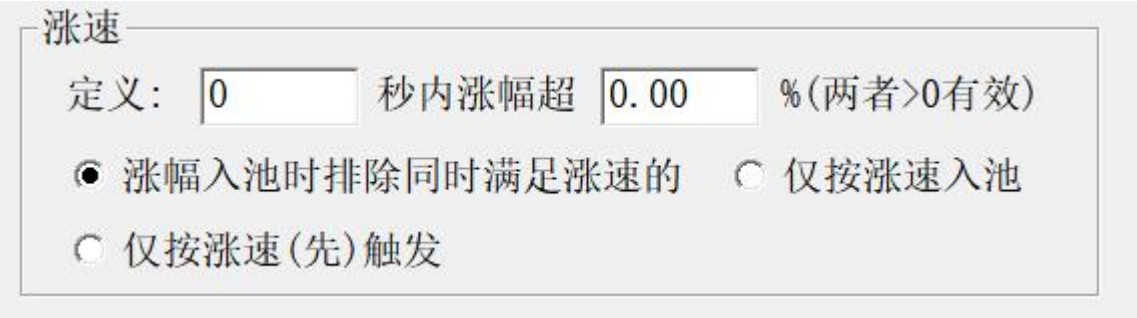

2026年01月28日 仅按涨速(先)触发，不处理大单数据。

撤单再买 优化

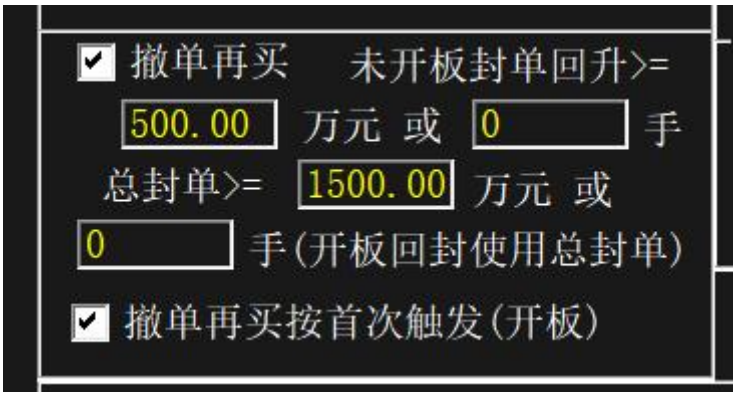

设置了未开板参数，回升500万，总封单不低于1500万，即使勾选了 撤单再买按首次触发(开板)，撤单后先盯盘未开板，若未开板回升条件满足，触发下单；若未开板回升条件不满足，也没有开板则继续等待；若开板则执行 按首次扫/排板 盯盘。

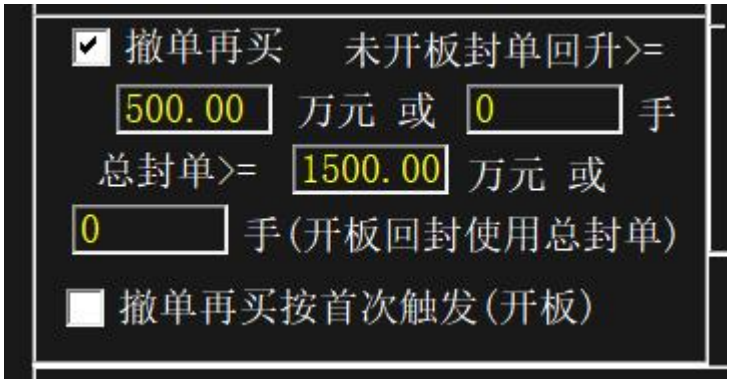

仅设置了未开板参数，回升500万，总封单不低于1500万，则执行未开板盯盘。开板后按 总封单1500万 触发[开板回封][按排板执行盯盘]。

信用账户，融资保证金不足的处理：
1、融资买入下单时核查融资额度；
2、融资保证金不足时用自有资金补买。

2026年02月03日 “7日内无输入登录”，修正 登录信息。
2026年02月06日 盯卖参数-

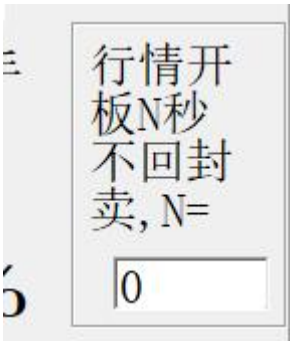

修改为

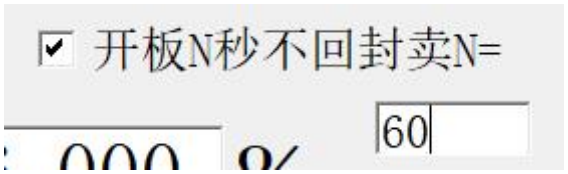

若不勾选则无效。



勾选且N值>0 才有效。

2026年02月09日 账户进A类节点，支持股价涨超9个点时再划转一次资金；
请注意 分节点的 资金信息，必要时手工1/2键划转。

添加-自己添加的票，一般建议 不要勾选



以及 扫板的



因为网络通讯的原因，L1行情可能存在延迟，延迟影响盯盘的正常启动。
修正-重新启动盯盘，大单满足触发下单的异常。
请注意，当盯盘已经触发过，盯盘停止后，要大单继续有效，请手工删除再添加盯盘。未删除，仅再启动盯盘大单将无效。大单仅对首次触发有效。

2026年02月26日 优化早盘行情处理，增加开盘后全市场快照数据。解决因L1推送问题产生的异常-开盘价不能有效获取的问题。

持仓盯卖-开板N秒不回封、封单低于N手卖，参数之间的控制。





同时设置时，仅处理开板N秒不回封卖。

2026年02月27日 持仓盯盘-基准用“今开盘价”的增强处理：增加开盘价的获取。

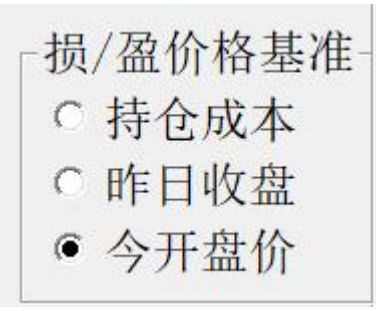

特别注意，当使用“今开盘价”作为基准价时，盯盘在开盘后才能正常启动。
未正常启动时，鼠标右键不能查盯盘策略；



正常启动后查看到的盯盘策略。
F9查看日志如下：

```
20260227 09:20:43,605303持仓盯盘启动[100,100,6]
092036000,605303持仓盯盘首单行情L1[0.000]
20260227 09:20:43,605303订阅L2行情成功[持仓盯盘]
20260227 09:20:43,605303持仓盯盘启动[止损止盈基准使用今开盘,等待开盘...]
20260227 09:25:04,605303持仓盯盘启动[止损止盈基准使用今开盘=18.740]
20260227 09:25:04,605303持仓盯盘启动成功-低于基准+N%[成本价18.740][-8.01,17.24]
```

到09:25:04正常启动盯盘。

2026年03月03日 鑫T0/鑫开仓，早盘9点45分前同时使用L1
修正日志记录

2026年03月10日 增加 锁屏功能-默认10秒后自动锁屏：

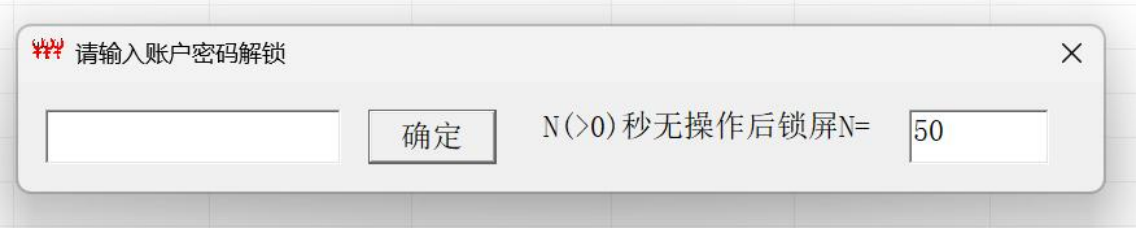

当无操作/无交互-含鼠标操作，超过50秒后 锁屏。
若不自动锁屏，N=0；
快捷键F11 手工锁屏：

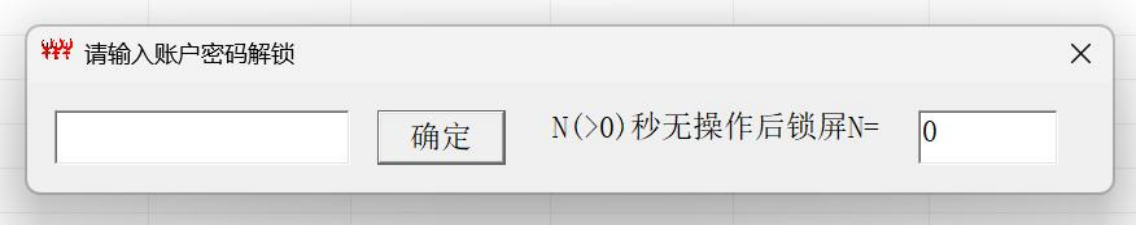

注意，0值关闭自动锁屏，请注意账户信息安全。

2026年03月13日 修正“7日内无输入登录”- 分节点信息错误。

2026年03月22日 修正“添加” 盯盘，存在不能启动盯盘的问题。
支持北交所股票，手工买卖、自动打板、按涨幅达到买；
北交所仅L1行情，请注意投资风险。

2026年03月23日 修正持仓盯盘价格笼子底价计算问题，包含沪深股票、北交所股票。

2026年03月25日 手工买入，增加买入金额(万元)支持，值0.0无效。



其中 买入金额不得高于账户当前可用。



买入金额栏 支持快捷键 +/-，



按1次+ 键 金额+0.1；





按1次- 键 金额-0.1；



最低0值

金额输入完成后按 回车键 生效。



按金额重新计算买入数量。

分节点登录，仅按股票对应的节点使用资金。资金不足的须手工划转。详见《雷达星分节点登录操作说明.pdf》。

2026年03月26日 信用交易，支持“分节点”。

信用交易，支持北交所股票。

信用交易“分节点”登录示意。



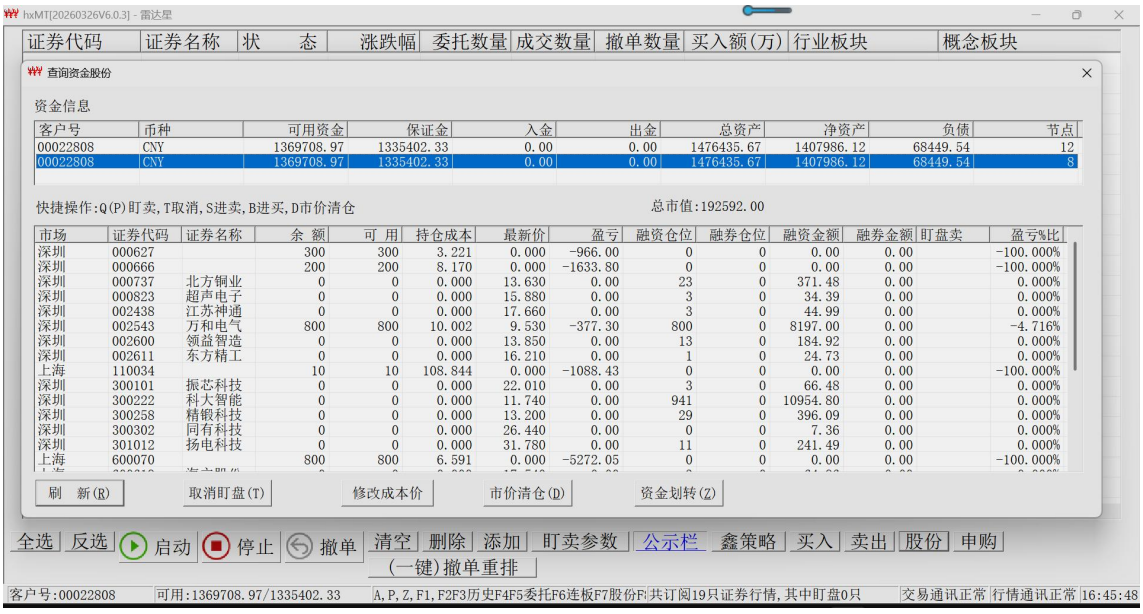

2026年03月27日 盯盘触发，修正“大单先满足股价后满足”的场景-直接触发。
鑫策略-鑫T0,鑫开仓 支持信用交易分节点。
鑫策略-鑫T0, 增加T向选择



正T, 先买后卖，选中仅做此向T；
反T, 先卖后买，选中仅做此向T；
全部，不限制，策略自由做T；

2026年03月30日 新股申购，北交所按金额申购



申购额度，增加北交所金额



金额单位万元
当账户余额不足时，按账户实际余额全额申购。
北交所新股申购，分节点登录的仅在上海的A类节点申购，资金不足的请手工先划转。
请注意：重新勾选自动申购、修改自动申购时间

2026年03月31日 信用交易，手工买入，增加 下拉选项：



当买入标的可融资时，下拉选项有效。分别是：

0-仅本金买

1-保证金买

2-本+保买-保证金先买

选不同的买入时，金额不同，可买数量也会变化。

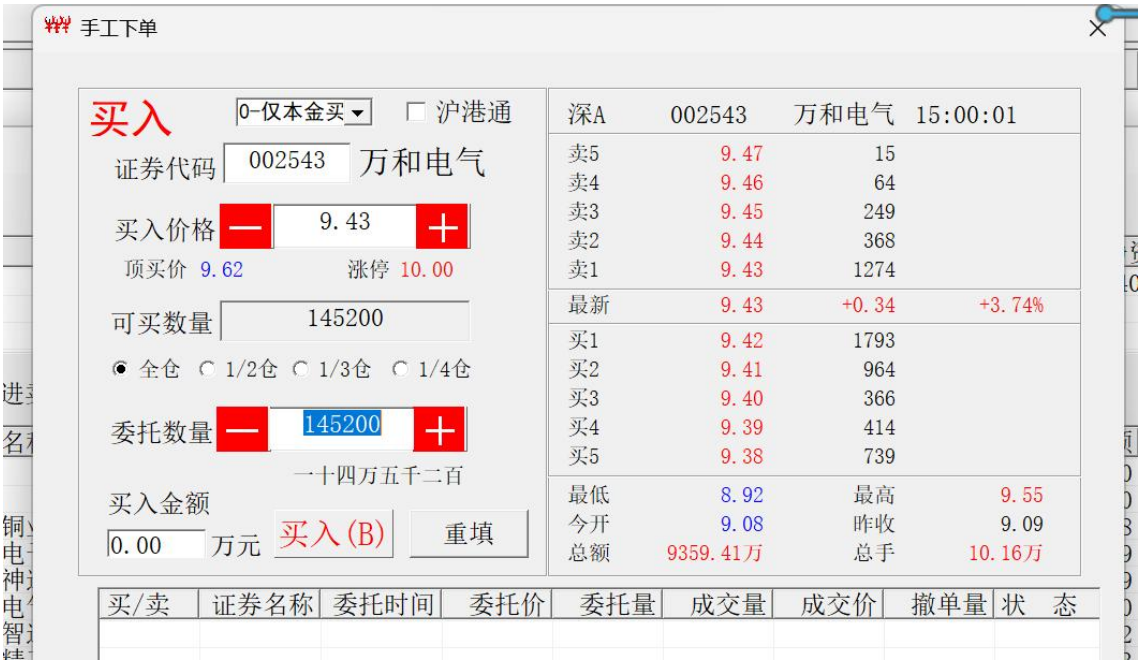





信用账户买入时还受后台风险控制，下单仅以后台结果为准。

2026年04月01日 添加-参数修改，金额数值恢复快速修改支持。

2026年04月02日 修正-连续竞价，价格笼子的核算。

按涨幅达到买，可配合大单、换手条件



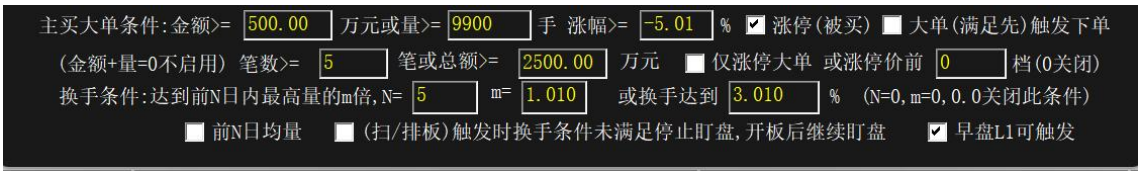

当大单、换手参数有值时有效。

早盘使用L1时不能判断大单条件。

当股价满足时大单未满足，盯盘停止。

当股价满足时换手条件未满足，盯盘停止。

2026年04月03日 按涨幅达到买，涨幅值可以是负值。说明从下跌低点上涨到对应的涨幅值处触发。

2026年04月09日 盯盘主界面栏F键可调节字体字号。

添加/修改盯盘，可拉伸缩放。

更多撤单，可拉伸缩放。

2026年04月10日 盯盘主界面 增加 “查找”功能



操作说明

1、查找 输入框 支持代码，名称等，支持模糊查询，仅查找第1个匹配盯盘。

2、输入框 支持 回车键、TAB 直接跳转 “查找”按钮；

3、在“查找”按钮上，鼠标/回车键有效。

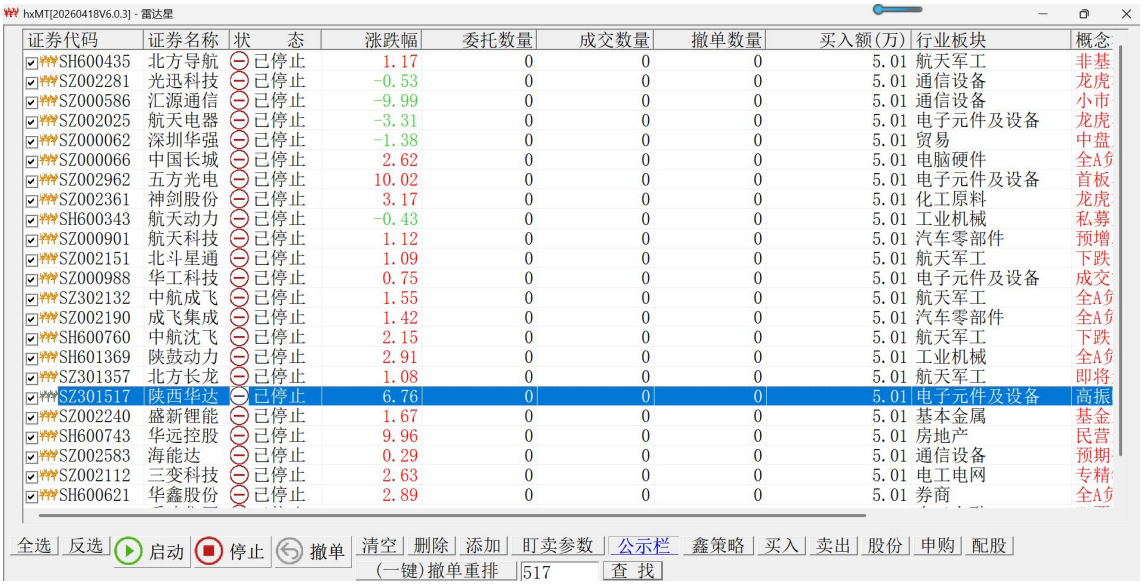

4、按部分代码查找 示意图

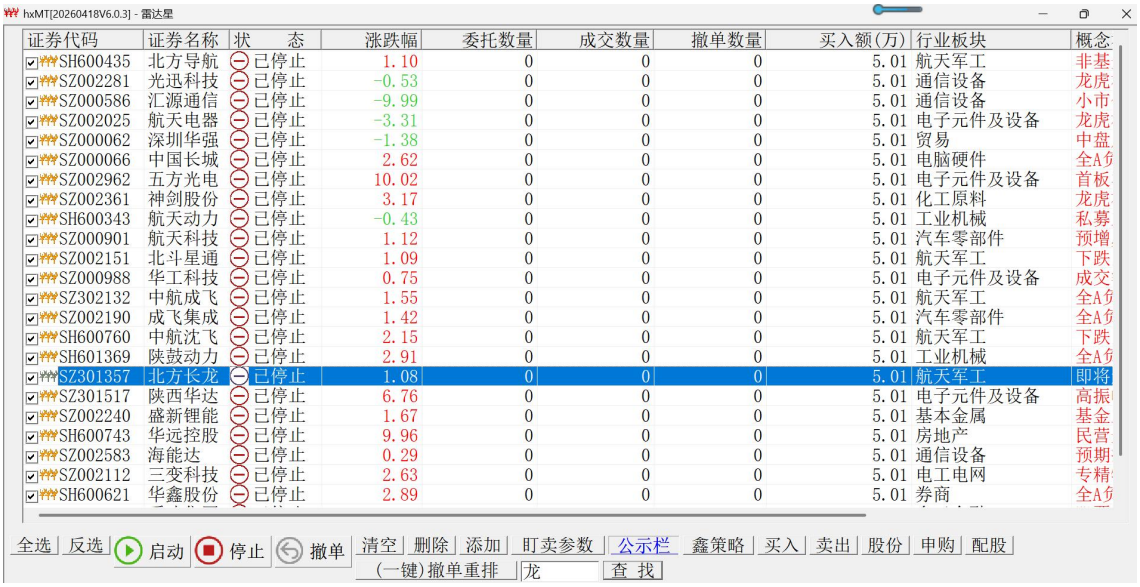

5、用 名称查找 示意图

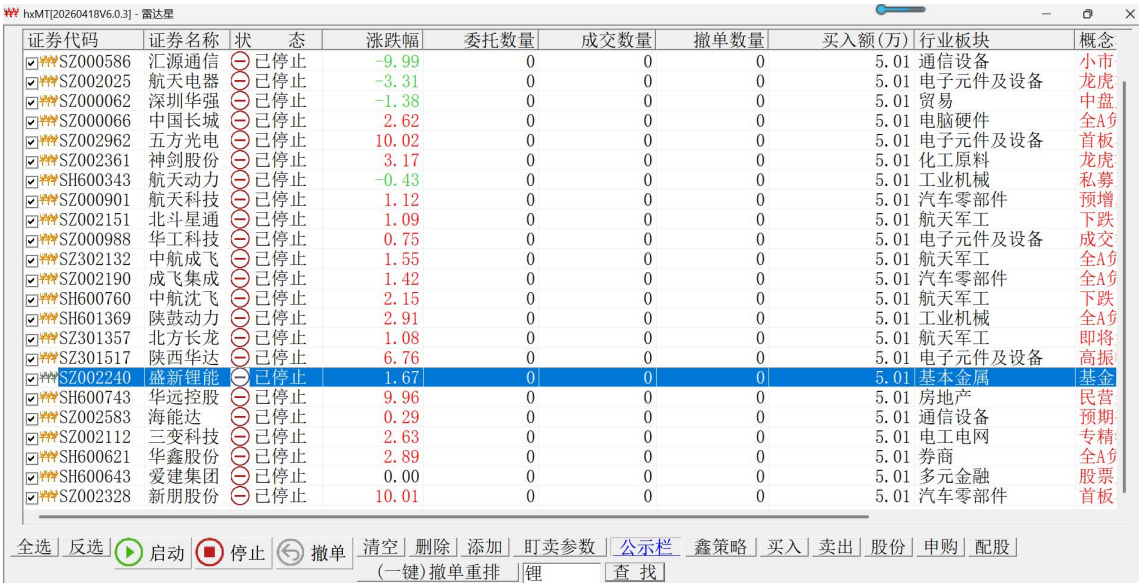

2026年04月13日 持仓盯卖，增加 3秒行情卖出策略：

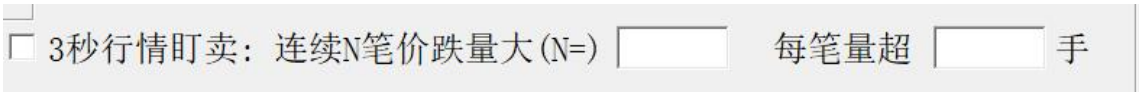

3秒行情(L1)满足连续N笔行情价格下跌且每笔量能超X手即触发卖出。

2026年04月15日 现货交易、QCV基础API升级。

2026年04月17日 登录成功后，支持手工拉伸窗-添加窗、自动入池更多参数窗、更多排撤窗、[其他]卖出参数窗、手工买卖窗。

2026年04月21日 [信用/普通]现货成交持仓盈亏/手续费精确计算。

2026年04月22日 添加-更多排撤 增加 大单条件

1、大卖单急撤，



图示：500毫秒内有5笔金额超1000万或数量超9950手的大单卖出，立即撤单；超过500毫秒后满足的不触发撤单。

当时间参数=0值时，不判断时间，只判断大单笔数。大单笔数满足就触发撤单。



有2笔金额超1500万的大卖单 立即撤单。

2、前面排单跟踪



2.1 前面任意1笔超8500手的大单撤单立即跟撤。
*请注意：**我的订单位置-仅判断排板队列中的第1笔在我的下单时间之后相同数量的单子。***
若定位有误，可能会导致误撤单。
建议查看L2逐笔排队队列，来设置合适的大单参数。

2.2 我前面的封单跟踪，N个T内前封单减少满足立即撤单
请注意： 我的订单位置-仅判断排板队列中的第1笔在我的下单时间之后相同数量的单子。
若定位有误，可能会导致误撤单。
N-[2,5]



2026年04月23日 自动入池[含925]，支持过滤行业/概念条件

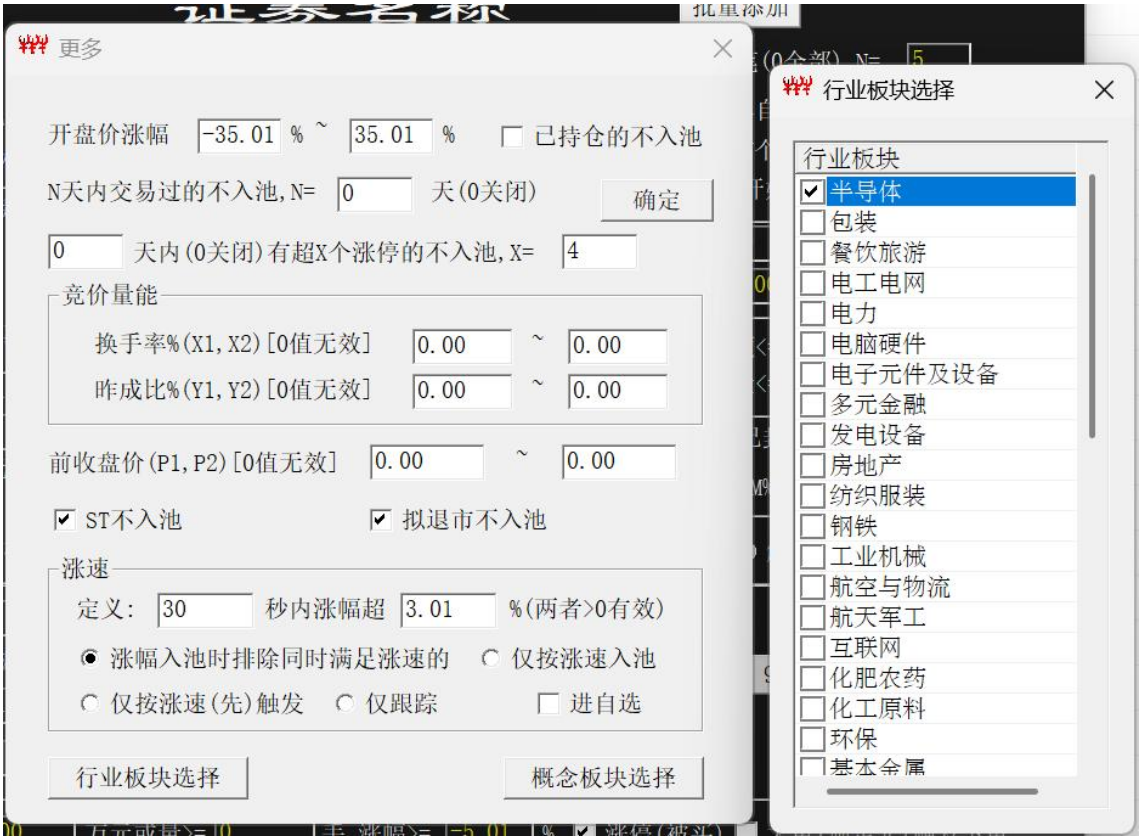

行业板块选择

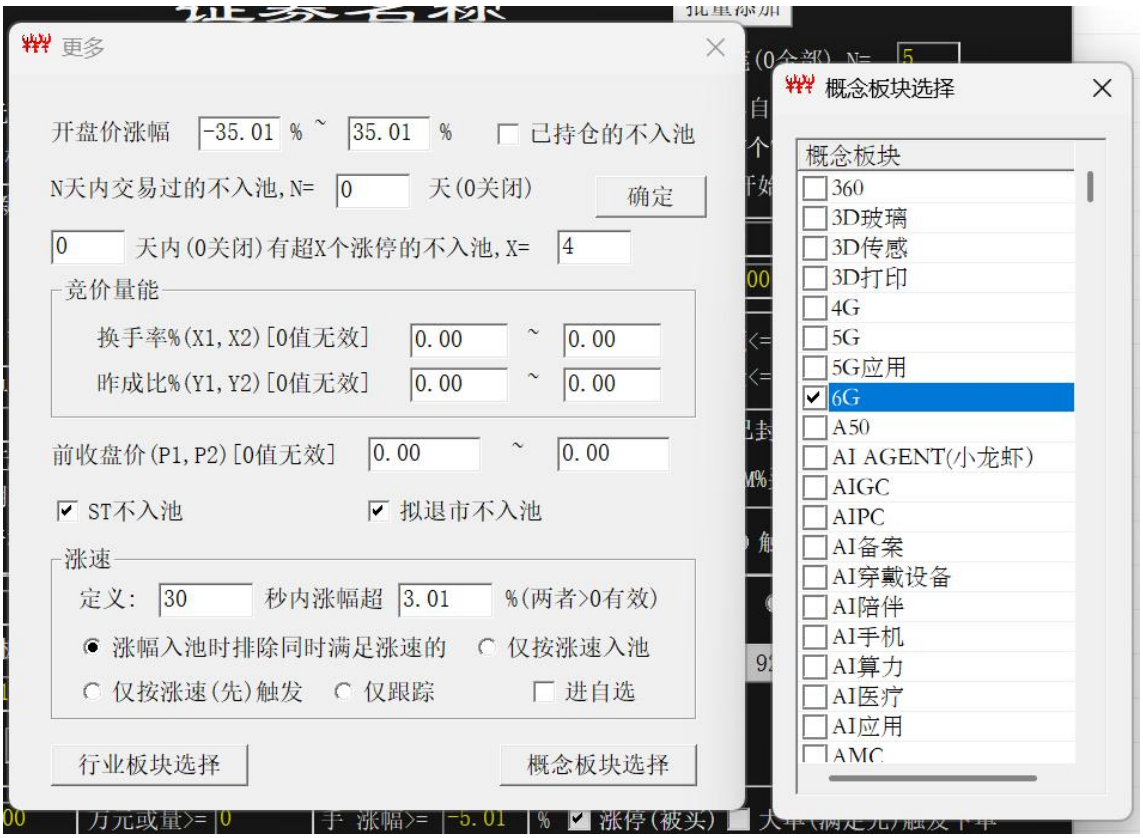

概念板块选择

请注意：

1、行业/概念选择，程序重启后须重新勾选；

2、行业/概念数据由万德咨询提供；

3、不支持个人定义的行业/概念。

2026年04月24日 鑫T0支持港股通[深港通/沪港通]、T0基金、可转债。
增加手工添加功能。

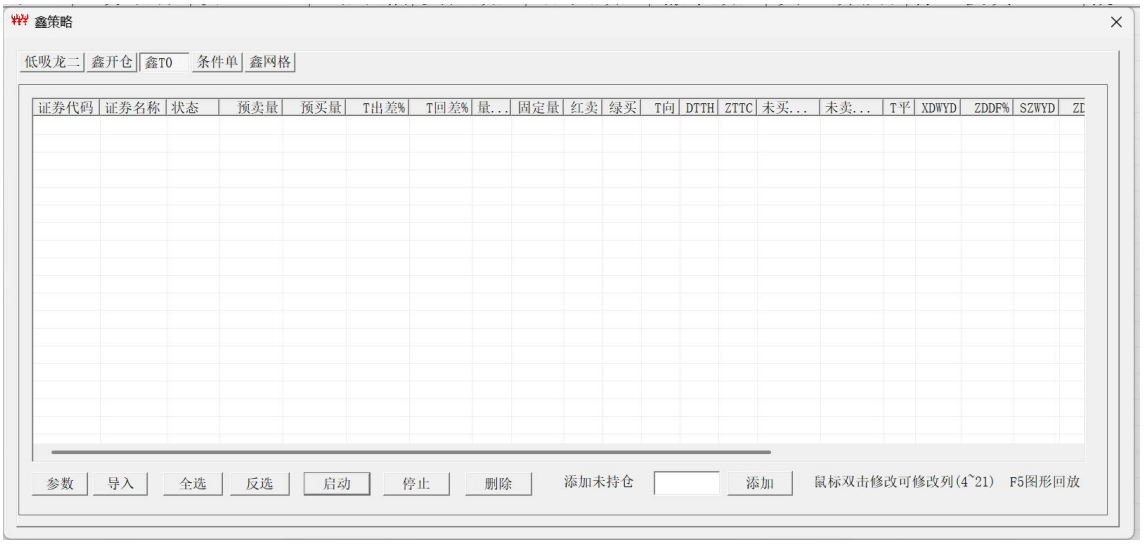

请注意：北交所股票、沪深可转债、T0ETF、港股等仅提供L1行情支持。
手工添加，缺省买卖数量-
股票/基金为1000股，转债100张(10手)，港股10手；
请自行修改相关数量。
固定量的最低值有限制。

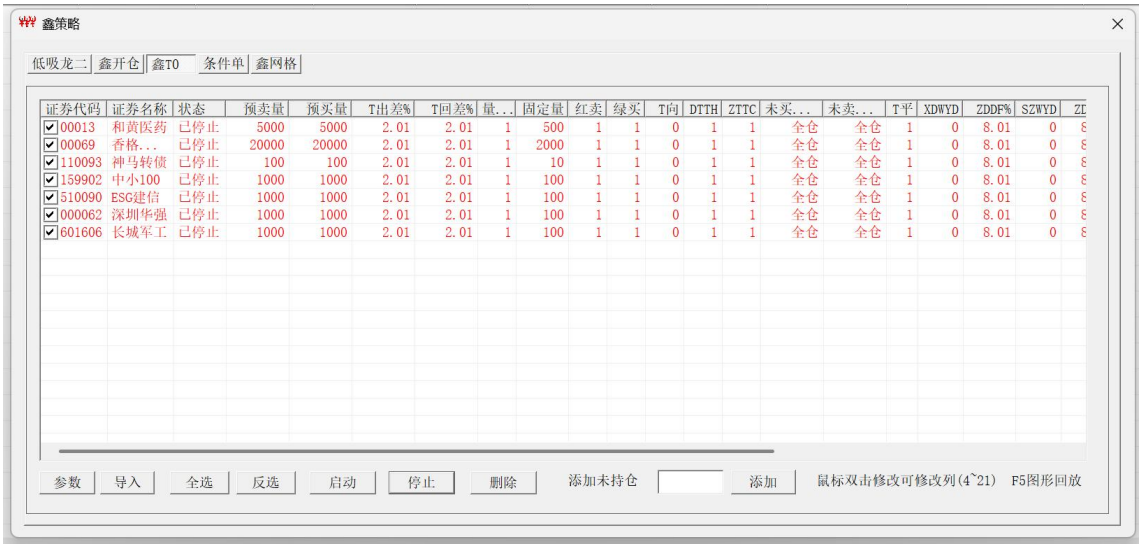

2026年04月27日 北交所股票昨收盘价数据处理；
北交所持仓盯卖，注意基准价用“昨收盘”时要保证昨收盘有数据。
若有北交所持仓，总资产在开盘前可能会因为昨收盘价不对导致计算有误[含没有价格、未除权除息]。
收盘时间调整到16点05分以后。

2026年04月28日 更多排撤，增加 板上成交换手参数



关于排板定位，当与你的数量相同的订单过多时，后台定位可能不准确，请注意使用多种排撤策略同时使用。

2026年04月29日 鑫策略-鑫T0处理修改。

添加-

原“下单后N个TICK开始盯撤”修改为“下单后N毫秒”开始盯撤单。



撤单T值不再算入等待时间。

大单盯撤及前排封单盯撤支持“仅盯撤单”盯盘。

*注意，大单盯撤及前排封单盯撤，启动时间不受“下单后**N**毫秒”开始排撤控制。*

2026年04月30日 登录后历史数据处理提醒，凡需要选股的，选1次处理，后续开启程序直接处理历史数据-不再弹出提醒。不需要历史数据的，须手工确认-继续弹出提醒。

持仓盯盘-按设定价格，仅行情下跌中跌破设置值触发卖出。

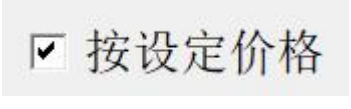

设置示例



当价格从14.31以上下跌破14.31时卖出，即
价格<= 14.30 卖出。
启动盯盘日志：

```
20260429 16:39:36,其他参数[集合竞价盯盘买,准开/收盘价-0.05]
20260429 16:40:02,600435持仓盯盘启动[100,100,6]
150007000,600435持仓盯盘首单行情L1[14.190]
20260429 16:40:02,600435_1L2Delay[150015057,150003000][164002440,150007000]
20260429 16:40:02,600435订阅L2行情成功[持仓盯盘]
20260429 16:40:02,600435持仓盯盘启动[止损止盈基准使用昨收盘=14.100]
20260429 16:40:02,600435持仓盯盘启动成功-低于基准+N%[成本价14.100][-8.01,12.97]
20260429 16:43:19,600435持仓盯盘启动成功[设定止盈(损)价格:14.31]
20260429 16:43:19,600435持仓盯盘启动成功[3秒行情盯卖[3笔,3500手]]
20260429 16:43:19,600435持仓盯盘停止[时间结束150003]
20260429 16:43:19,600435持仓盯盘结束
```

2026年05月11日 修正 鑫策略-鑫T0 异常退出。
手工买卖，支持盘后定价交易[仅闭市后]。

2026年05月12日 持仓盯卖，废单加价重发次数提高到10次。
可拉伸窗明显提示。

2026年05月15日 后台节点增加13#节点。
现货基础API[4.1.8][20260422]升级。
添加-排撤-更多排撤，标识撤单参数编号：



日志输出将增加对应撤单触发的参数编号。
比如，用封单金额或封单量为1#参数；日志示例如下：

```
//20260518[101453624],SH600667_1盯盘通知
[2,2][0.00,0.00,0.00,0.00,34421.30,0.00][101453390,1][1,1,2][0,0][0][0,5500.00][1#]
```

//20260518[140620933],SH600500_1盯盘通知
[2,2][0.00,0.00,0.00,0.00,33925.14,0.00][140620880,1][1,1,2][0,0][0][0,5500.00][1#]

采用参数1#-封单金额35000.00万



2026年05月18日 多开模式下，后台对单账户单股票的多个不同盯盘[如在2个或多个不同的雷达星程序上]不再控制只有1个有效，即单票不同的策略多盯盘只要各自满足条件均会触发。

请注意控制风险。

例如，在两个雷达星程序上，都有600810的盯盘，一个用扫板策略，一个用排板策略，满足条件则都会触发。

2026年05月19日 优化早盘L1数据关于开盘价的获取。开盘价主要用于：
1、持仓盯盘的基准价，冲高回落的基准价。

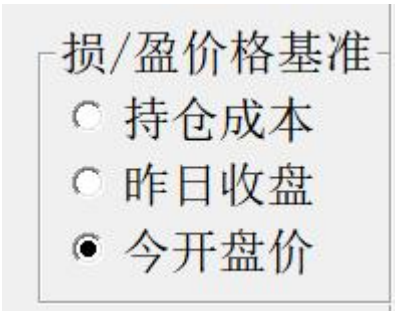



2、添加盯盘-扫板-不扫涨停开盘。



2026年05月20日 持仓盯盘启动优化;
自动入池，当涨速关闭时，各选项均无效。

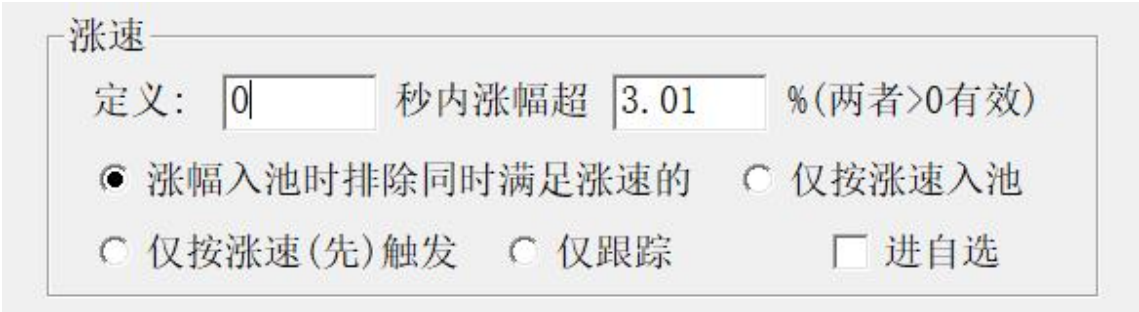

涨速的定义须同时定义时间和涨幅值。任何1个值为0则无效-关闭涨速。

2026年05月21日 修正-间隔触发按不同金额下单。



间隔触发，第1单5万，第2单10万。
启动盯盘后 日志如下：

```
20260520 13:30:59,SH600150_1盯盘[预买][5.00,1200][间隔封单]
20260520 13:30:59,SH600150_2盯盘[预买][10.00,2400][间隔封单]
```

对应总额有显示，总买金额为多笔合计值



2026年05月22日 支持多开-单账户相同股票多策略盯盘。

关于多开盯盘的特别说明：

同一个账户多开(2个以上)的情况下，各终端会独立运行各自的策略，即相同的股票在同时开在2个终端上，运行不同的策略，会按各自的条件触发下单、撤单(撤自己的单)，包括仓位控制，请注意多开多买的风险。

2026年05月25日 优化间隔触发、非间隔处理的处理。

间隔触发[1~4]仅使用各自的封单金额参数包括首发、撤单、撤单再买。如下图2笔间隔触发：



非间隔触发除使用封单参数外，还能使用更多排撤参数：

s



大单盯撤-增加：排我前面无大单立即撤单



定义大单数量9000手，若排我前面没有1笔超过9000手的大单则立即撤单。

2026年05月25日 添加盯盘-盯撤已下单涨停委托，支持盯盘全部订单。比如已打板2笔600810，则盯盘启动时选“已打板是要盯撤单”，选‘是’则盯撤这2笔撤单[这2笔撤单条件相同]。

盯盘界面显示调整。
可拉伸窗口调整。

2026年05月28日 大单跟撤修改，支持勾选：



勾选-支持修改。



大卖单急撤、前排跟踪 撤单功能是在你的委托进入交易所后立即启动。与总封单等参数要等待-下单后N毫秒启动盯撤单不同。请注意 上述区别。

大卖单急撤的2种设置：



1、不判断时间 只要在盯撤单启动后 有2笔1500万或8500手以上的大卖单就撤单。



2、1000毫秒内有2笔 1500万或8500手以上的大卖单就撤单。

建议优先按照1的设置。

2026年05月29日 添加-自动入池-首板特别选股，均线多头，可仅设置1条均线。

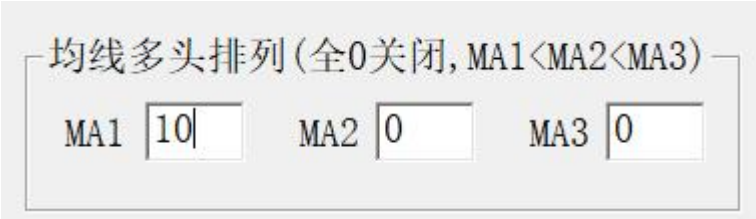

比如 10线是上升的，就是多头。

2026年06月03日 持仓盯卖参数-开板未回封N秒卖 增加 价格附加条件



图示：当开板未回封超60秒且价格低于涨停价的95.01%时卖出。
若附加条件值=0.0则仅按开板未回封超时卖。

2026年06月04日 信用交易，增加-不使用保证金时，对可用资金的快速处理。

2026年06月08日 自动入池-仅打回封-增加打第N次回封



比如设置打第3次回封。



设置的N值优先有效。打第3次回封，即使前封单时长未及600秒或涨停成交笔数不到5000笔。



正常打回封。设置前封时长超600秒。或



正常打回封。不判断前封单时长是否超600秒。
当N值>0时有效。

2026年06月10日 日志-添加盯盘-早于9点25分启动的盯盘用L1处理-打集合竞价板。
增加日志提醒：

20260609 09:20:00,SZ002608_1启动盯盘[925前板-L1][仅此功能请用时间参数控制[如0921~0925]]

请注意 设置好 盯盘时间参数。
925前板及920排板请详见前面相关内容。

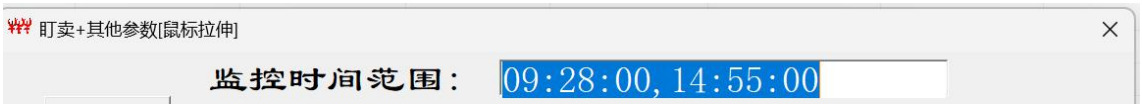

建议9点28分后启动。
修正-925前打板处理。
增加每只票的开始/结束时间。支持修改。
请注意：
格式精确到秒，如093501~145501。
仅修改模式显示。



原始参数见 上述监控时间范围参数值。

2026年06月15日 盘后定价交易，行情刷新。
涨幅超N%语音提醒增加“股票名称”。

2026年06月17日 持仓盯盘-涨停封单金额 卖出，行情处理限制在145700前。



收盘竞价阶段，请注意手工处理。

2026年06月18日 鑫策略-鑫T0优化：当买/卖单向先完成时，满足“期望价差”按“期望价差”做T，未满足的按默认价差做T。行情触及均线，按默认价差做T。
当买/卖单向不平时，行情触及均线，按默认价差做T。

2026年06月23日 鑫策略-鑫T0参数设置优化：
1、一般参数


鑫T0参数
买成后T出期望价差%
2.01
卖成后T回期望价差%
2.01
单笔委托数量模式
递增模式
固定数量
单笔固定数量/基数
500
股
隔夜保存
开盘后自动启动(1次)
红盘卖出
绿盘买入
收盘前(盈利)T平
跌幅值过大且非异动
继续买
超默认值不买
超设定值不买,设定值=
8.01
%
涨幅值过大且非异动
继续卖
超默认值不卖
超设定值不卖,设定值=
8.01
%
跌停操作
跌停前未卖过
1-全买
(已卖)T回
涨停操作
涨停前未买过
1-全卖
(已买)T出
T向选择
正T
反T
全部
总卖/买量
1000
/
1000
确定

2、新增鑫T0

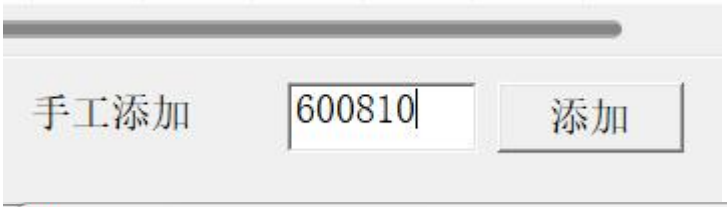
手工添加
600810
添加


600810_1神马股份[新增]鑫T0
买成后T出期望价差%
2.01
卖成后T回期望价差%
2.01
单笔委托数量模式
递增模式
固定数量
单笔固定数量/基数
500
股
红盘卖出
绿盘买入
收盘前(盈利)T平
跌幅值过大且非异动
继续买
超默认值不买
超设定值不买,设定值=
8.01
%
涨幅值过大且非异动
继续卖
超默认值不卖
超设定值不卖,设定值=
8.01
%
跌停操作
跌停前未卖过
1-全买
(已卖)T回
涨停操作
涨停前未买过
1-全卖
(已买)T出
T向选择
正T
反T
全部
总卖/买量
1000
/
1000
确定
全选
反选
启动
停止
删除
神马股份
600810
添加
鑫策略
低吸龙二
鑫开仓
鑫T0
条件单
鑫网格
证券代码
证券名称
状态
预卖量
预买量
T出差%
T回差%
量...
固定量
红卖
绿买
T向
DTTH
ZTTC
未买...
未卖...
T平
XDWYD
ZDDF%
SZWYD
600810
神马股份
已停止
1000
1000
2.01
2.01
1
500
1
1
0
1
1
全仓
全仓
1
0
8.01
0
参数
导入
全选
反选
启动
停止
删除
手工添加
添加
鼠标双击修改可修改列(4~21)
F5图形回放

3、修改鑫T0参数

双击鑫T0前面3列[代码、名称、状态]进入修改模式。

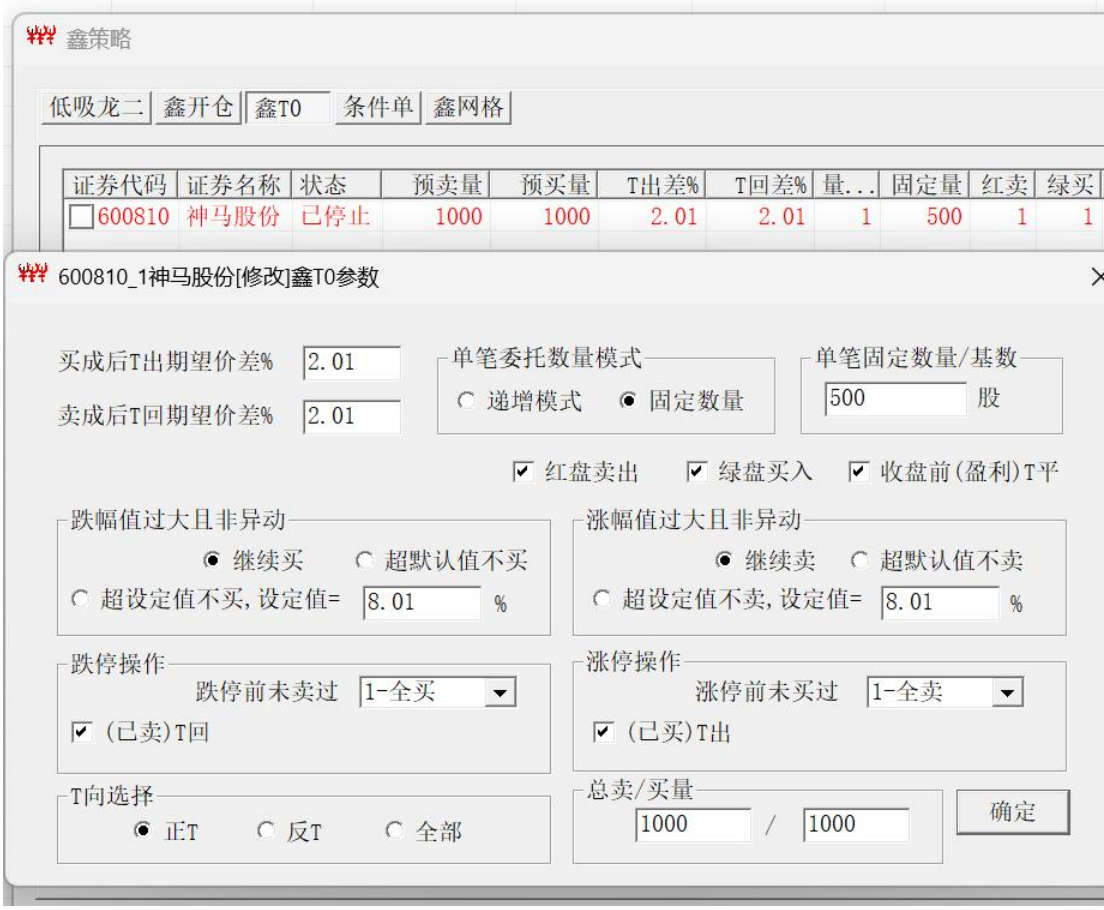

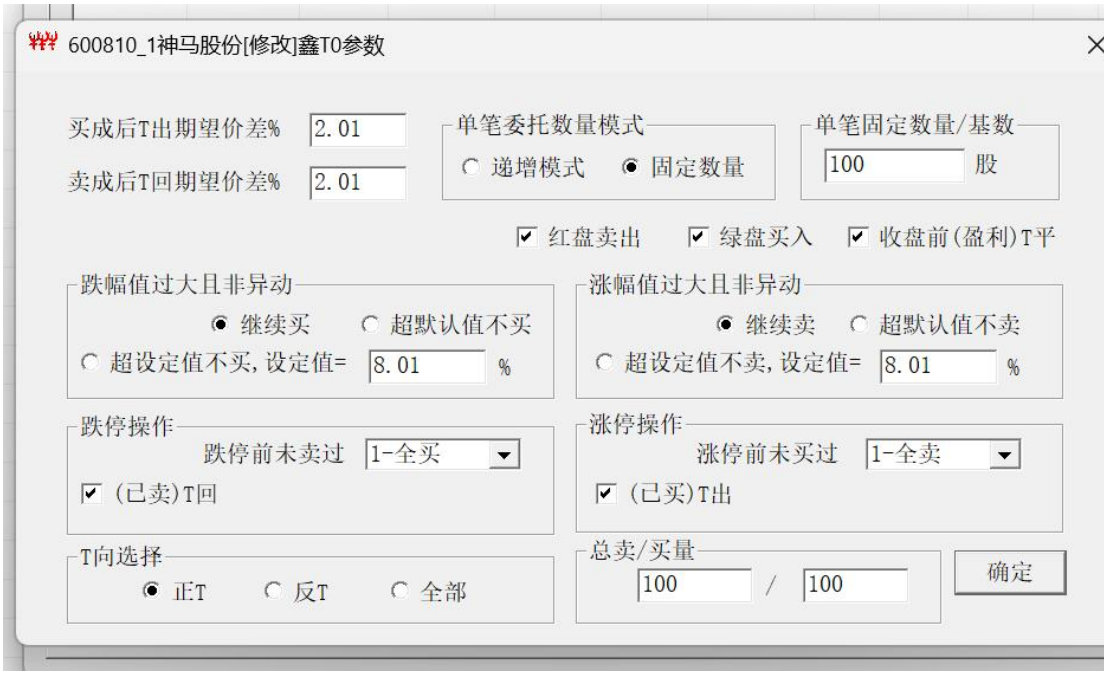

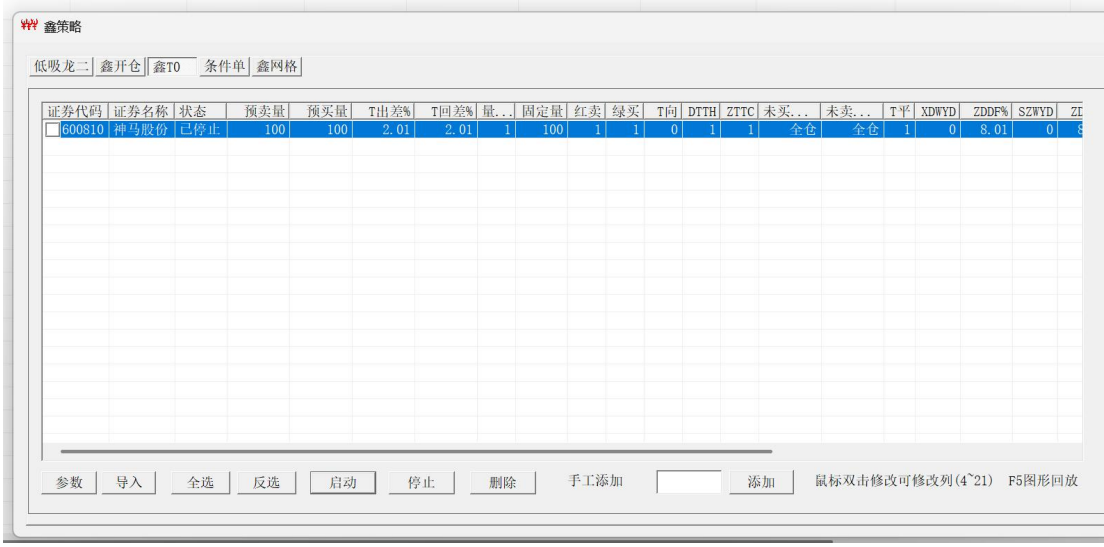

或者 鼠标双击可修改列进行修改。



再回车 即可修改

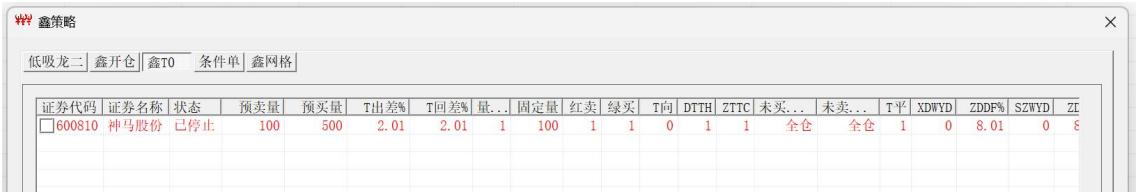

2026年06月24日 手工买入/卖出窗、F5键委托成交窗 修改“委托时间”为“申报时间”。

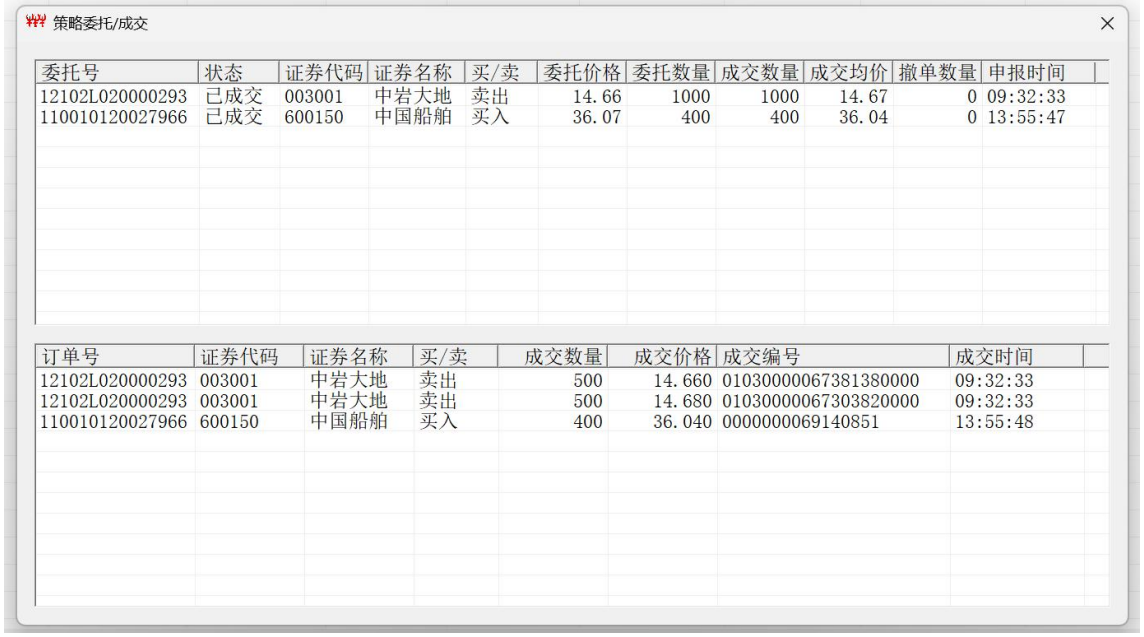





便于打板委托核对交易时间。

2026年06月26日 添加-排板，增加 封/流比 参数



即封单量/自由流通盘 超过设置参数值
金额，封单量，封/流比 三者同时计算，都有值时以最小值触发。
注：封/流比，流-自由流通股本。

2026年06月30日 修正-更多排撤-大单盯撤功能，全部参数值=0时 关闭。

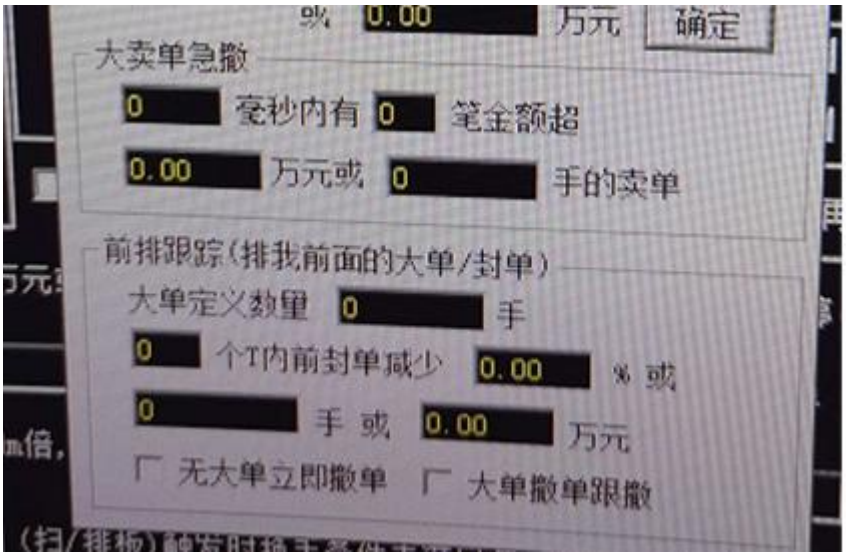

图示为关闭状态，不再上传大单盯撤。

增加 股本数据 管理功能，快捷键 G键。

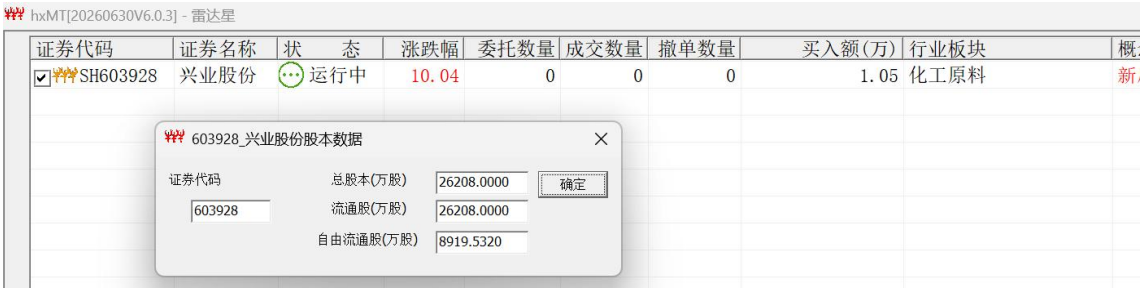

选中盯盘，按G键支持手工修改相关数据。盯盘的修改股本数据，请重新启动盯盘。
造成数据不准的原因是最近存在送股，请注意核对股本数据。





2026年07月02日 鑫策略-鑫T0 增加 “手工T平” 操作按钮。支持手工T平。

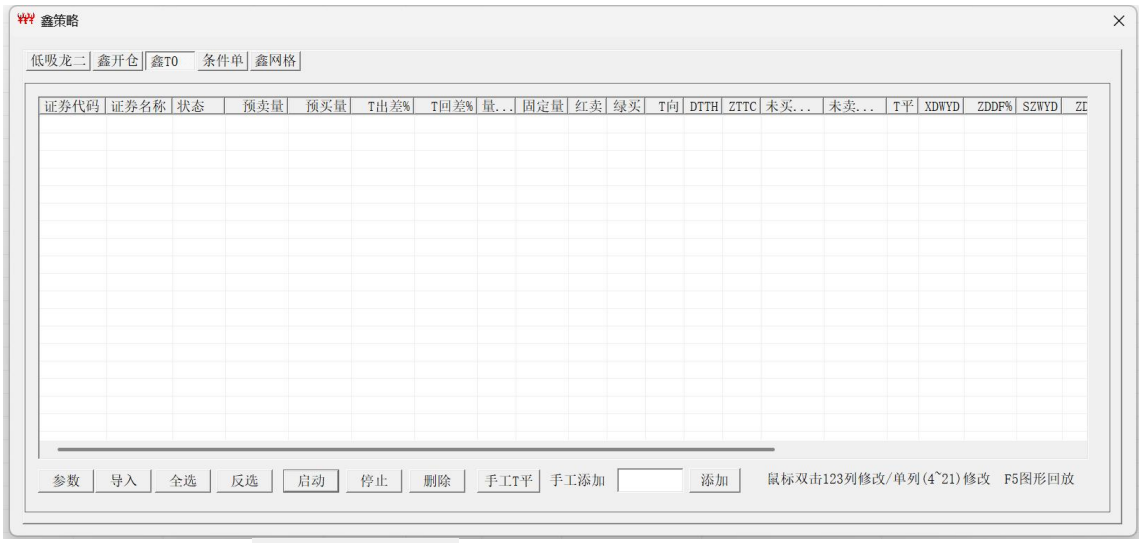



请注意：手工T平不判断盈亏，强制操作可能会出现亏损。

T平价格：买入价格=现价+0.03

卖出价格=现价-0.03

会有 净额数值[不含手续费] 提示，负数表示亏损。

点 是 继续T平，点 否 不执行。

2026年07月03日 手工买卖窗，盘后定价交易 显示。

信用API升级。

修正-非自动撤单导致的撤单/下单不匹配的情况。

鑫策略-鑫开仓，支持 手工买入开仓

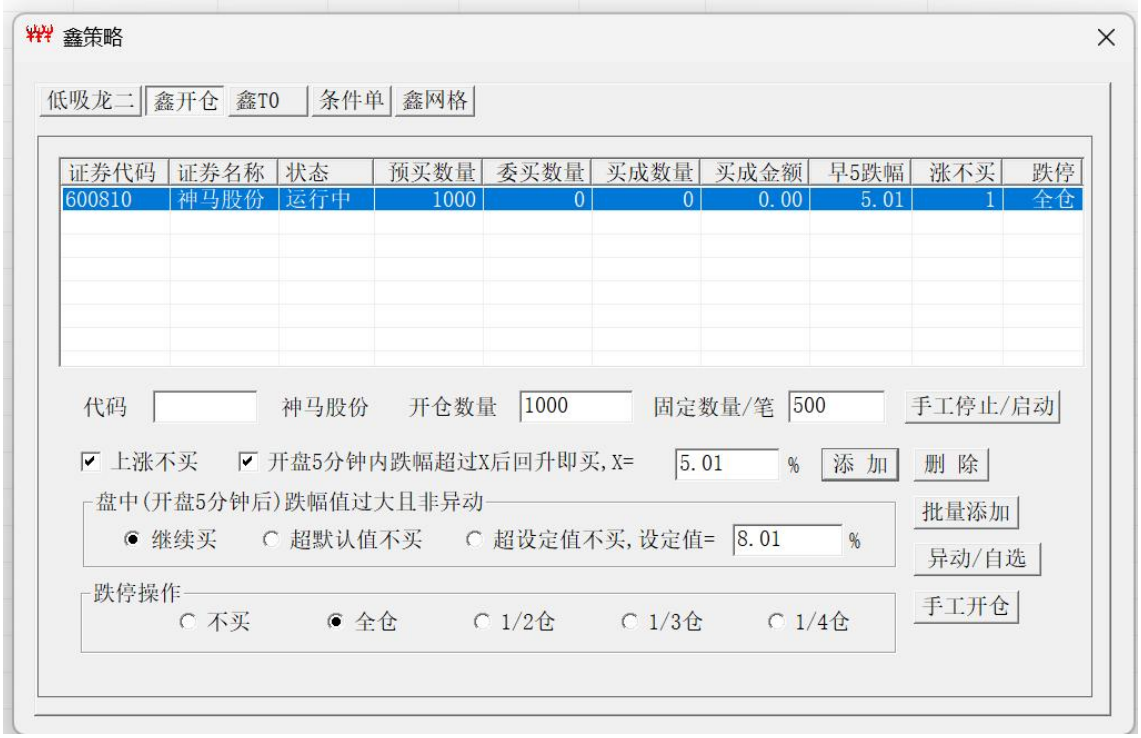

选中后 点 “手工开仓”，若 剩余数量高于每笔固定数量，会提示“600810剩余总买量[1000],单笔量[500],是要全买?”
点选“是”则买入1000股，点选“否”则按单笔500股买入。
当按单笔买入时 可根据行情 逐步买入。

鑫策略-鑫T0，支持 手工买/手工卖。

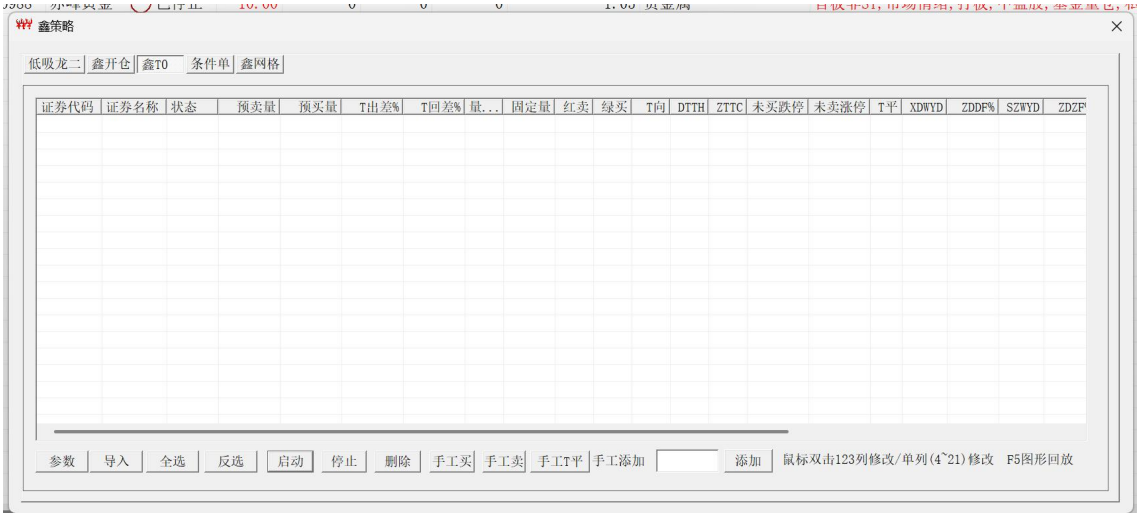

请注意：当手工买(卖)时不判断 T的方向。
手工买(卖)按单笔固定数量下单。



比如设置的是正T。点 手工卖 能卖继续卖。

2026年07月06日 盘后定价交易支持时间：15:05~15:30

2026年07月07日 盘后定价交易支持预埋下单、撤单：



勾选 盘后定价 在收盘前下单是盘后定价交易预埋下单。

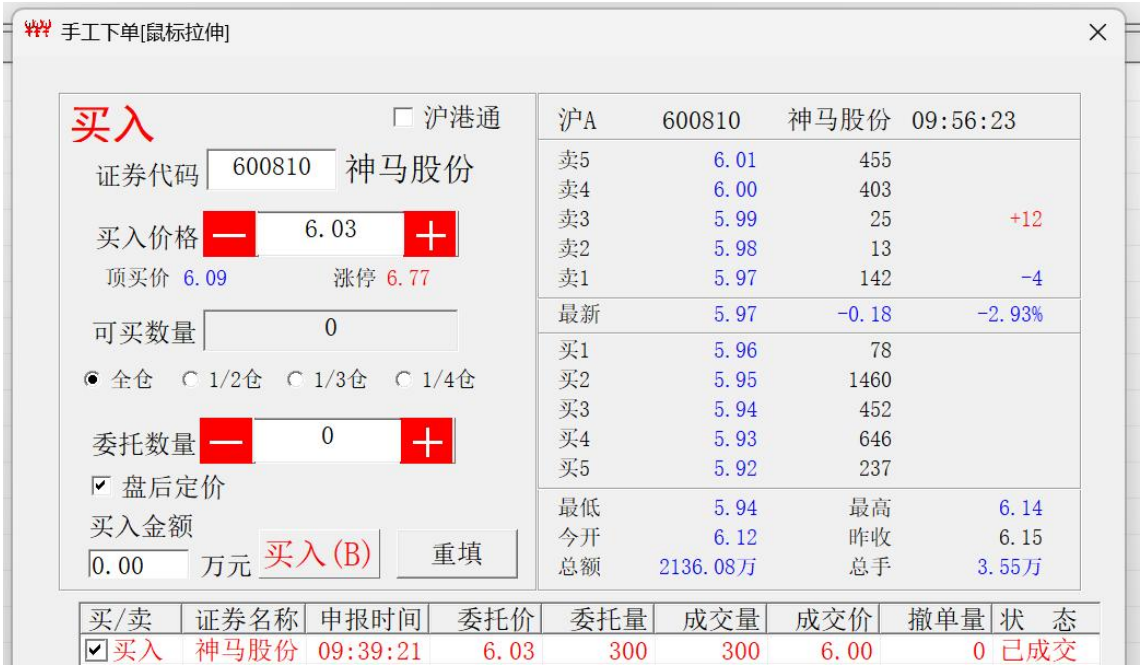

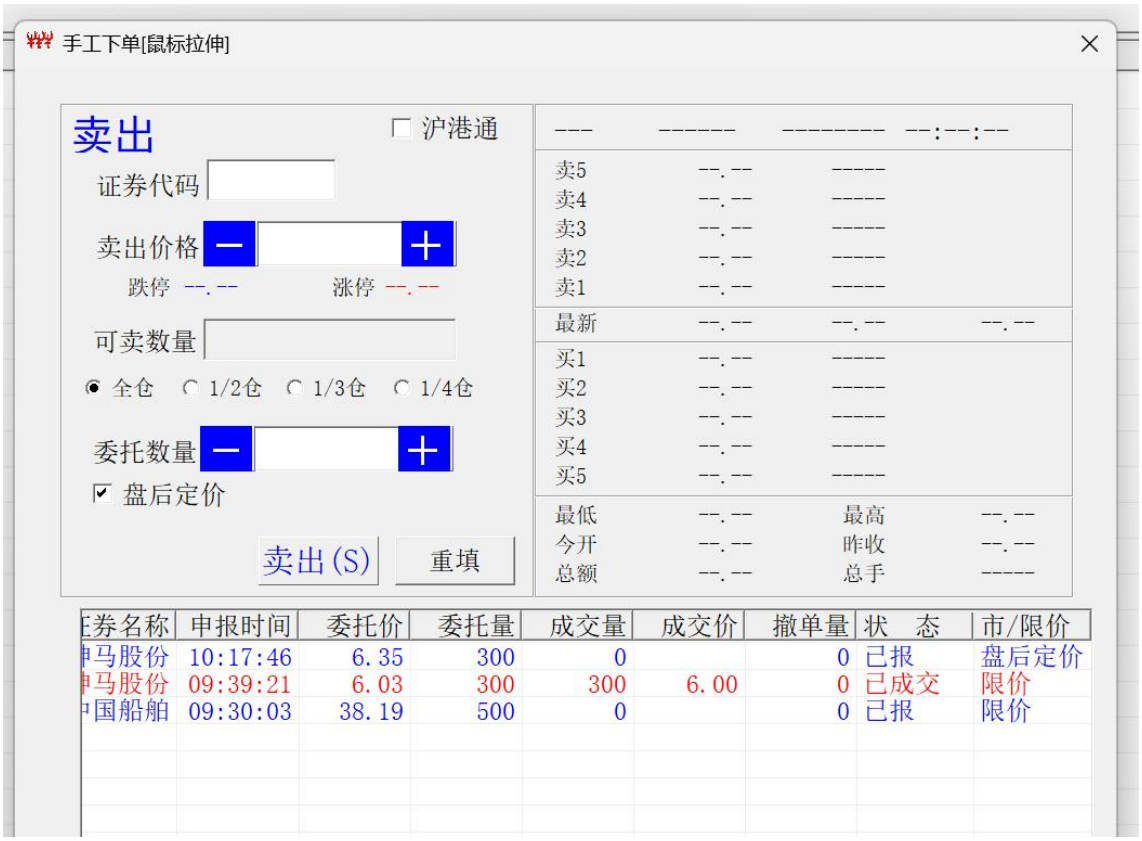

F5-当日委托 支持鼠标双击撤单

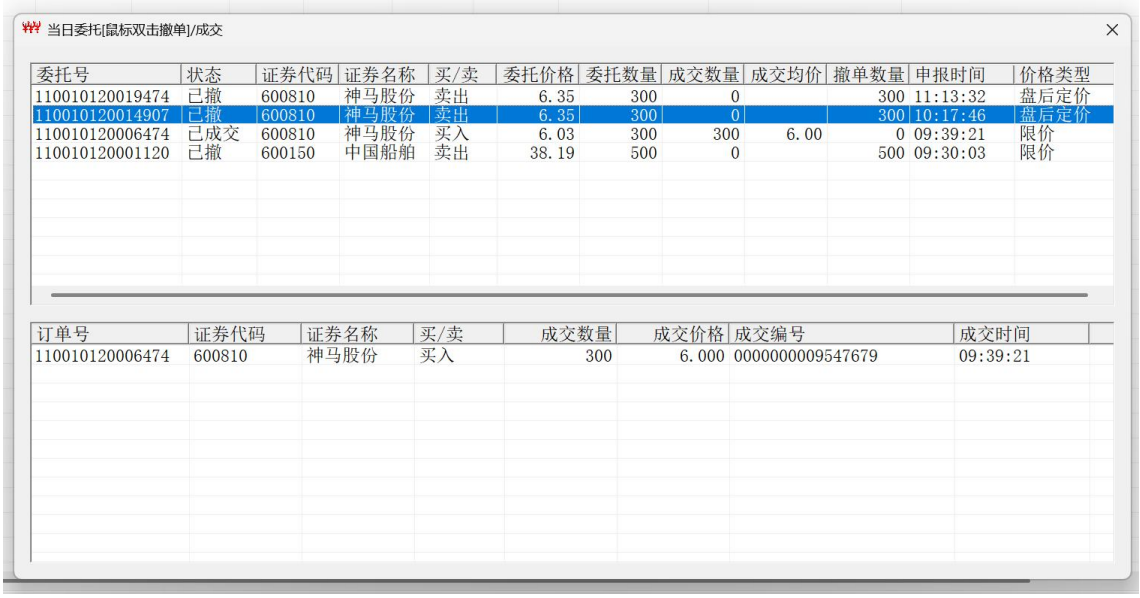

2026年07月08日 盯盘-添加 增加盘后定价 参数

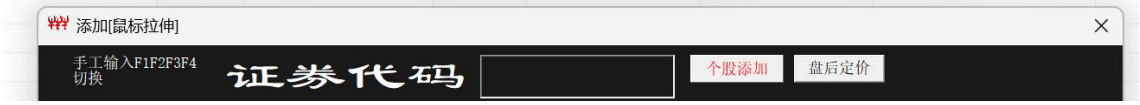

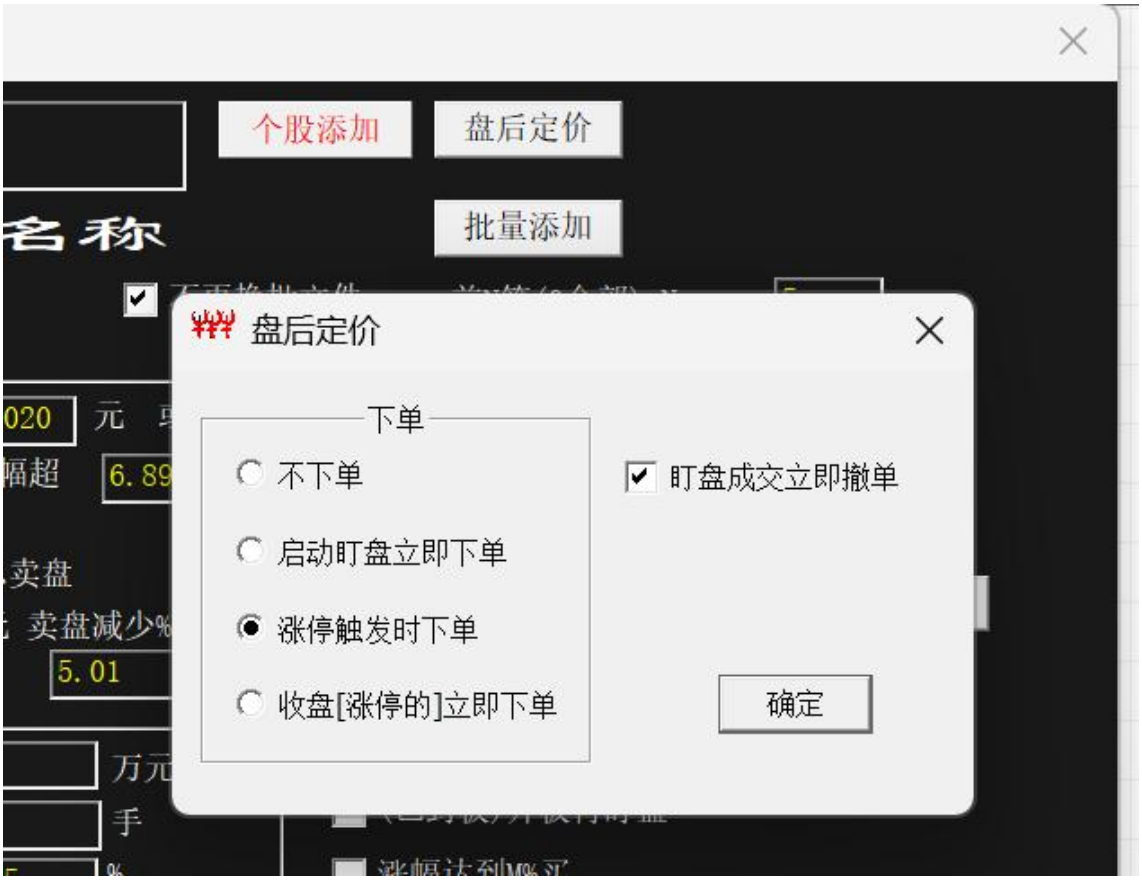

盯盘-盘后定价 参数

下单参数：

1、不下单-不下盘后涨停价单；

2、启动盯盘立即下单-启动盯盘后立即下单盘后涨停价单；

3、涨停触发时下单-盯盘涨停触发时同时下单盘后涨停价单；

4、收盘[涨停的]立即下单-收盘后立即下单盘后涨停价单；

注意：下单数量=盯盘下单数量；若要下盘后涨停价单，须保证资金足够-单票预买金额*2，启动盯盘时执行资金自动划转，划转金额=单票预买金额*2 - 当前余额；日内仅下1单盘

后涨停价单；重复下单须先撤单；盘后定价下单不纳入仓位控制。

撤单参数：

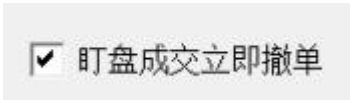

1、勾选-盯盘成交立即撤单-盯盘打板下单、盘后涨停价下单，当盯盘成交后立即撤单盘后涨停价单。仅提供本选项支持自动撤单。

注意：盘后定价 预埋单手工撤单 请用F5-当日委托[鼠标双击撤单]进行撤单 或 进买入/卖出窗 进行撤单。

盯盘界面的撤单[含快捷键-SHIFT]仅限于盯盘的撤单。



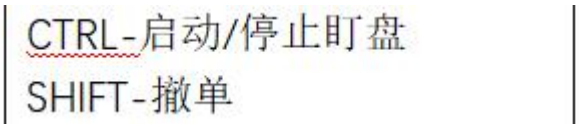

当F5数量较多时，建议用 买入/卖出 窗 查可撤单委托。

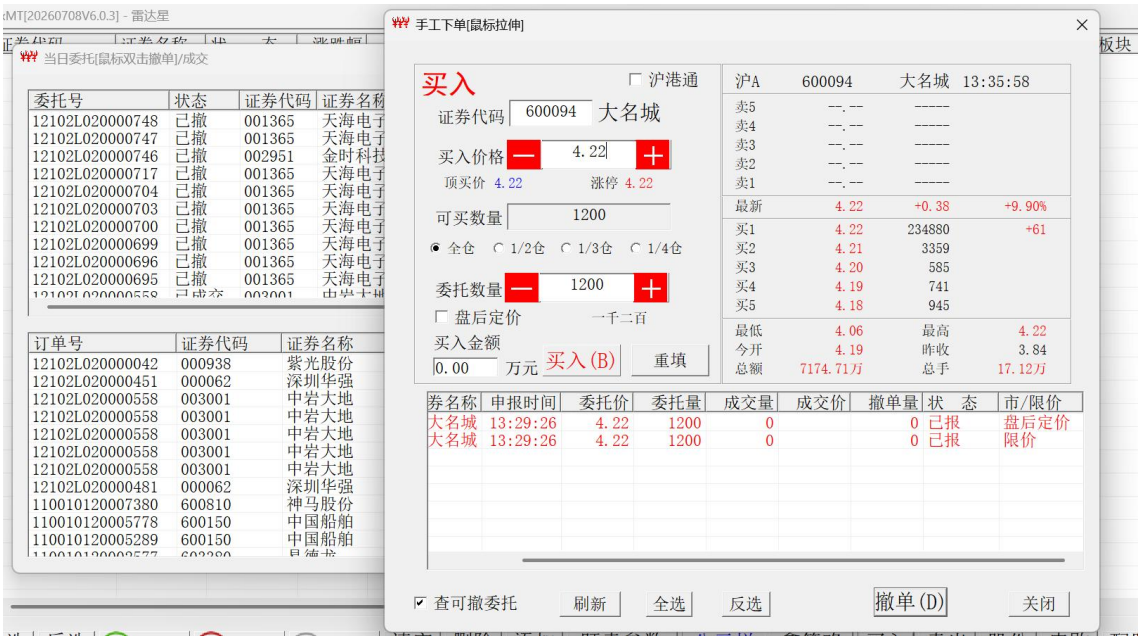

盯盘显示 增加 盘后下单/撤单显示



委托数量:0[0-盘后定价]
撤单数量:0[0-盘后定价]

2026年07月09日 添加-排板，支持仅用 封/流 比[含修改模式]。



2026年07月10日 添加-盘后定价，增加 盯盘触发时仅下盘后单



盯盘触发时仅下盘后单，若下单则盯盘停止。

鑫策略-鑫开仓、鑫T0支持盘后定价交易。盘后定价-从150000开始。进入盘后定价交易后：

鑫开仓



若盘后定价有卖则 手工开仓 能成交。

鑫T0

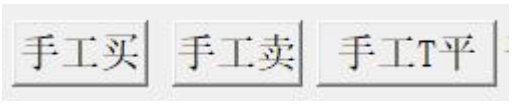

手工买

若盘后定价有卖则 手工买 能成交。

手工卖

若盘后定价有买则 手工卖 能成交。

手工T平

仅执行单向操作：

T回(买)-当有卖时 能T平；

T出(卖)-当有买时 能T平。

2026年07月13日 修正 多次触发但未下单后，再触发下单，手工撤单不上传“撤单再买盯盘” 的问题。

信用交易，增加 多开模式请勿开启单票多盯盘 提醒。

信用交易，日志打印下单失败原因。

2026年07月14日 添加-盘后定价 增加 启动盯盘仅下盘后单

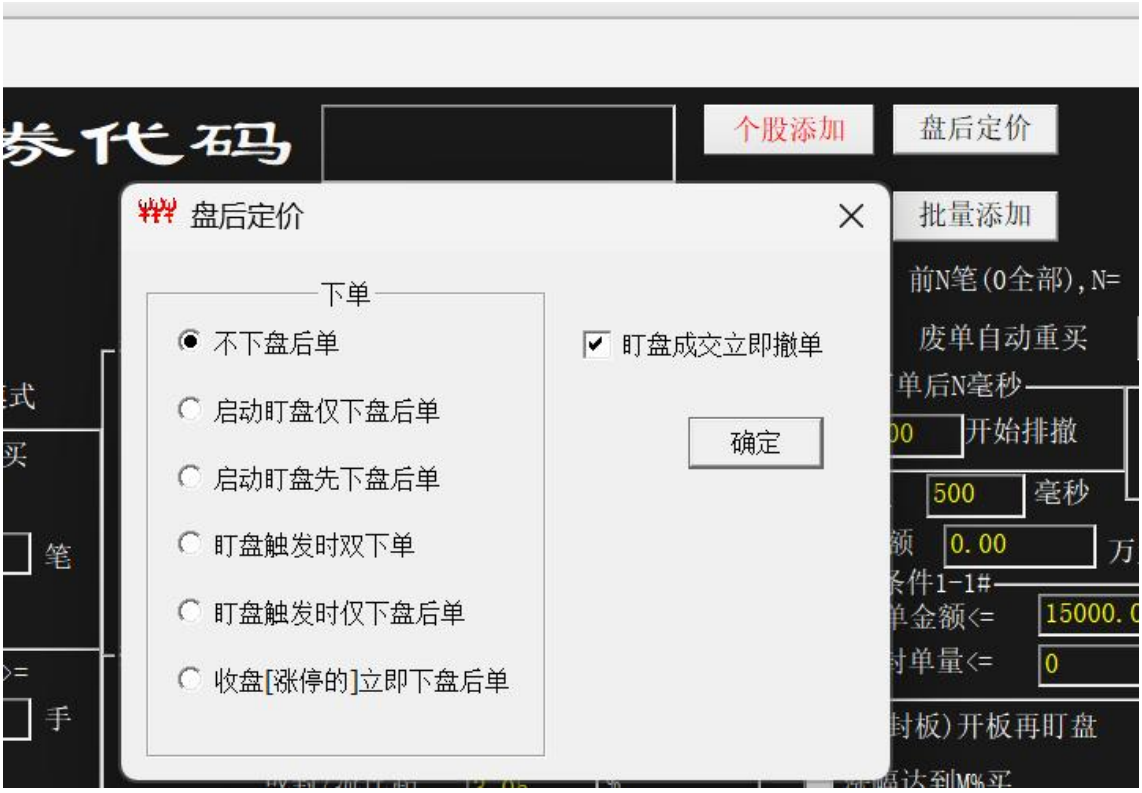

勾选 启动盯盘仅下盘后单 当盘后单下单成功 即停止盯盘。
注意 与 启动盯盘先下盘后单 的区别。

2026年07月16日 信用交易，可用保证金 前端实时计算，并每秒刷新显示。

添加-自动入池打回封，修改



打第1次回封，前封时长超300秒 或 涨停成交笔数超3000笔



打第1次回封，前封时长超300秒 或 涨停成交笔数超3000笔



打第2次回封，前封时长超过300秒，或者 涨停成交 笔数超3000笔



打第2次回封-不建议 仅设置回封次数值

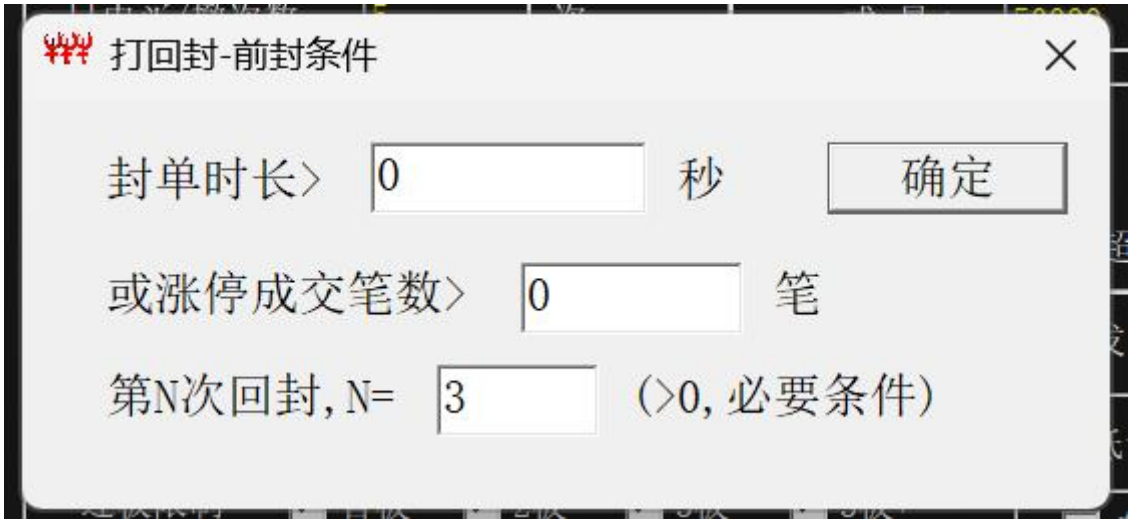

打第3次回封-不建议 仅设置回封次数值

关于修改 打回封 参数：

1、先停止自动入池 不勾选 自动添加...



2. 不勾选 打回封



3. 再勾选打回封，修改 打回封 参数。



4、再勾选 自动添加...



5、再点 

2026年07月21日 925入池：

有个股设置的处理

若满足 涨幅条件及成交量条件 即入池，不再判断其他任何条件。

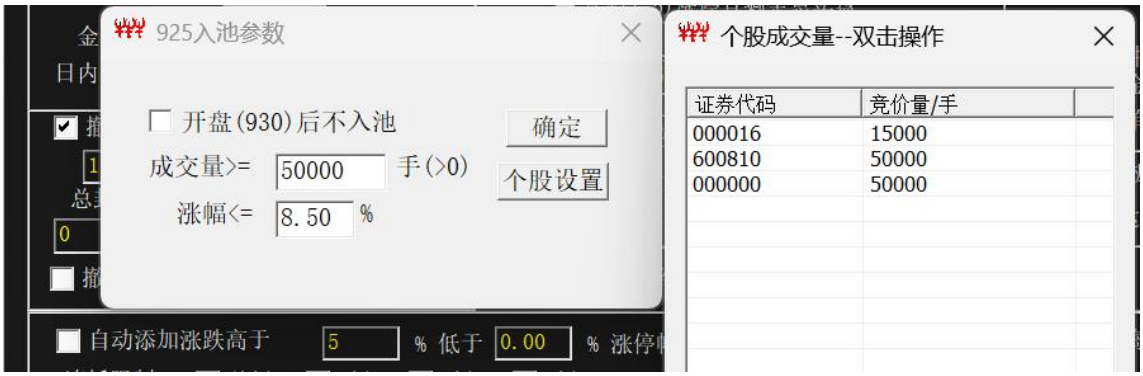

图示设置了上海/深圳的2只票，只要满足 开盘价涨幅 高于5% 且低于8.5%，成交量在各自的参数之上即入池。

比如600810， 开盘价涨幅达到6.18%，且成交量超过52000手就入池。

000016，开盘价涨幅达到6.05%，且成交量超过15000手就入池。

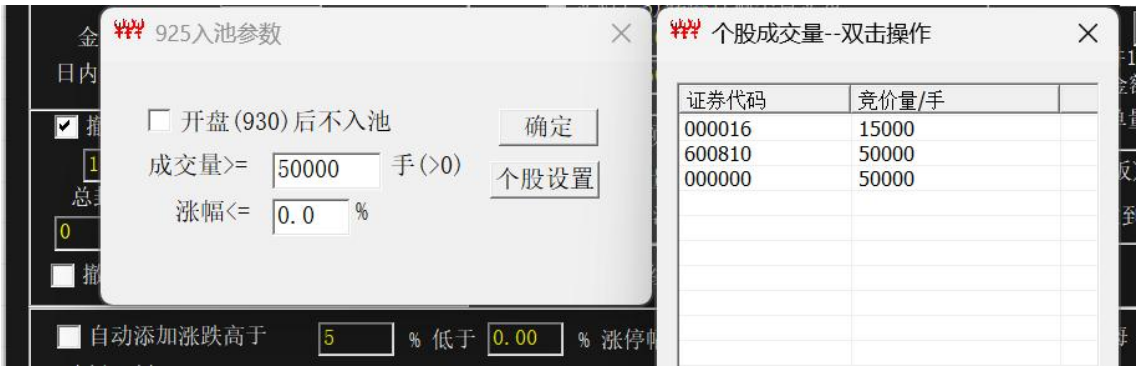

图示设置了上海/深圳的2只票，只要满足 开盘价涨幅 高于5% 且成交量在各自的参数之上即入池。

比如600810， 开盘价涨幅达到6.18%，且成交量超过52000手就入池。

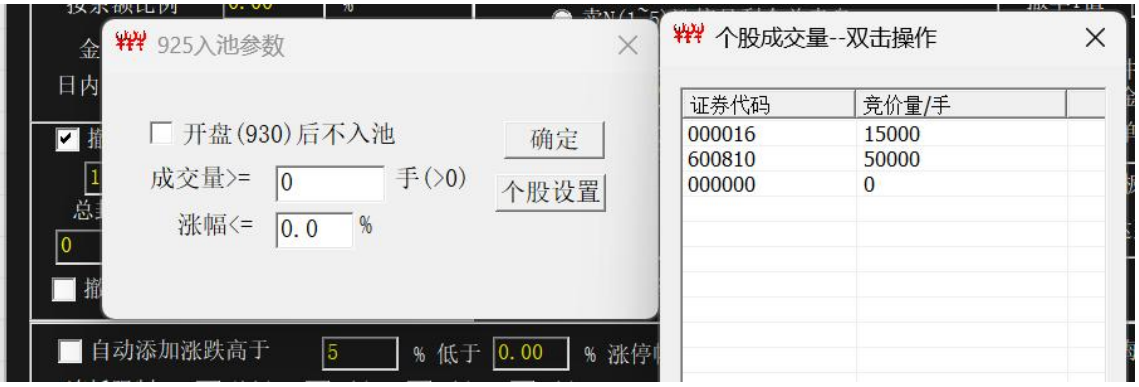

图示设置了上海/深圳的2只票，只要满足 开盘价涨幅 高于5%
且成交量在各自的参数之上即入池。
比如600810， 开盘价涨幅达到6.18%，且成交量超过52000手
就入池。

没有设置 个股成交量的 如下2图





如果 满足了 开盘价涨幅及成交量超50000手的条件，其他勾选的
条件 均需满足才能入池，包括：





首板选股条件、2/3板过滤条件







用自选的必须在自选池中。


自选池
自选池文件
...
导 入
共2只
SH600810
SZ000016
(有卖1)开板
自选
自选池
自选异动
)触发下单


更多...
无转债
非融券

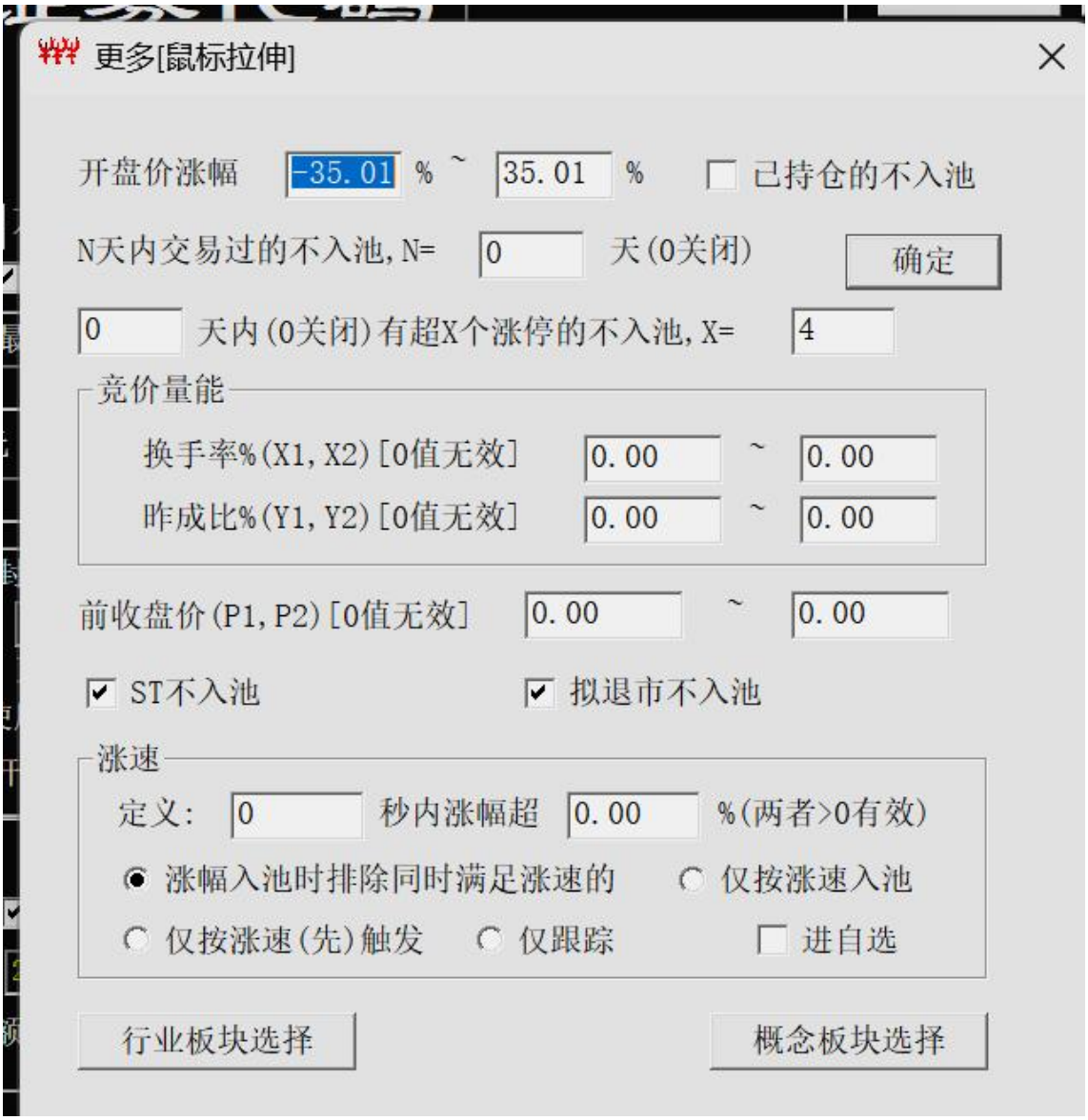
更多[鼠标拉伸]
开盘价涨幅
-35.01
%
~
35.01
%
已持仓的不入池
N天内交易过的不入池,N=
0
天(0关闭)
确定
0
天内(0关闭)有超X个涨停的不入池,X=
4
竞价量能
换手率%(X1,X2)[0值无效]
0.00
~
0.00
昨成比%(Y1,Y2)[0值无效]
0.00
~
0.00
前收盘价(P1,P2)[0值无效]
0.00
~
0.00
ST不入池
拟退市不入池
涨速
定义:
0
秒内涨幅超
0.00
%(两者>0有效)
涨幅入池时排除同时满足涨速的
仅按涨速入池
仅按涨速(先)触发
仅跟踪
进自选
行业板块选择
概念板块选择

不入池设置，如下图：



2026年07月22日 添加盯盘-删除再添加的盯盘 能下盘后定价单。
925入池优化。
仅打回封板优化。

2026年07月23日 G键修改股本数据后，若盯盘使用股本数据的，立即自动重上传盯盘。
盯盘触发仅下盘后定价单修正。

2026年07月28日 盯盘界面撤单



或者
快捷键SHIFT撤单

或者

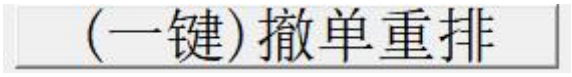

或者SPACE快捷键

仅撤本盯盘的委托单，且不含盘后定价单。
多开盯盘的，敬请注意。

要撤全部委托单，请用F5 当日委托中 双击撤单，
或 买入/卖出 中撤单。

2026年07月31日 修正-925入池处理。
2026年08月03日 925-全市场[含自选]入池，更多-ST/退市不入池 支持。

2026年08月05日 修正-现货普通交易-交易下单、撤单，可用金额，资金余额/总资产计算。
2026年08月07日 修正-现货信用交易-交易下单、撤单，可用金额，资金余额/总资产计算。

2026年08月11日 早盘登录，行情快照获取优化。
2026年08月14日 添加-更多撤单-前排大单，增加N笔支持。





2026年08月18日　更多排撤-前排跟踪，当排撤已经上传到后台后，再修改为0时不撤单。



对应参数值为0，关闭对应的撤单。

2026年08月19日　登录界面 验证码显示字体字号放大。



2025年08月20日 普通现货、信用支持配股下单。

2026年08月25日 添加-920排板，支持 封单增加超 N手或 X万元 的条件。



封单增加超3000手，是指本次行情较上次行情，封单增加量超过3000手使用本条件请用自选。



非自选因数据量大，处理的行情数据间隔可能超过3秒。

请注意：

1、自选仅处理前50只；自选不判断其他条件，比如连板、股本数据、价格等等。

2、非自选要判断其他条件。

3、920排板仅触发1次下单。

4、920排板触发时间受监控时间段参数控制。



5、920排板支持盯撤单-勾选排撤。

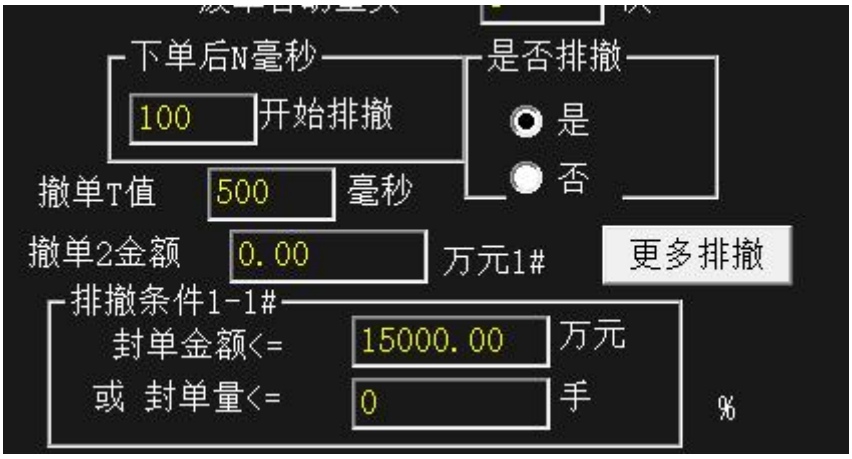

2026年08月26日 修正-撤单再买，未开板回升上传后，再勾选“撤单再买按首次触发”后参数再上传不触发的问题。

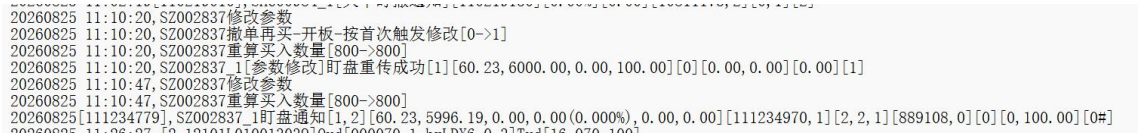

```
20260825 11:10:20,SZ002837修改参数
20260825 11:10:20,SZ002837撤单再买-开板-按首次触发修改[0->1]
20260825 11:10:20,SZ002837重算买入数量[800->800]
20260825 11:10:20,SZ002837_1[参数修改]盯盘重传成功[1][60.23,6000.00,0.00,100.00][0][0.00,0.00][0.00][1]
20260825 11:10:47,SZ002837修改参数
20260825 11:10:47,SZ002837重算买入数量[800->800]
20260825[111234779],SZ002837_1盯盘通知[1,2][60.23,5996.19,0.00,0.00(0.000%),0.00,0.00][111234970,1][2,2,1][889108,0][0][0,100.00][0#]
```



添加-按涨幅达到买，涨幅基准 支持 今开盘价[JKP]



昨收盘[ZSP]

支持修改 每只票的 涨幅值

```
20260826 15:36:00,SH600150修改参数
20260826 15:36:00,SH600150[涨幅]涨幅参数修改[2.08%->2.50%][33.84,0.00]
20260826 15:36:00,SH600150[涨幅]买入价格参数修改[开盘价0.00]
```



2026年08月27日　关闭快捷键F12的 弹出添加窗。
快捷弹出添加窗用A键操作。

2026年08月28日　撤单再买处理逻辑修正。



参数一、撤单再买按未开板回升处理，若确是未开板的满足条件
则触发；若开板则进入等待开板回封，按总封单条件触发。
特别说明-未开板回升参数，回升值 必须小于 总封单。



参数二、撤单再买按开板回封处理，若开板回封满足总封单条件
则触发。



参数三、撤单后先按未开板回升触发，若开板 按首次扫板/排板 触发。



参数四、撤单后等待开板，按 首次扫板/排板 触发。

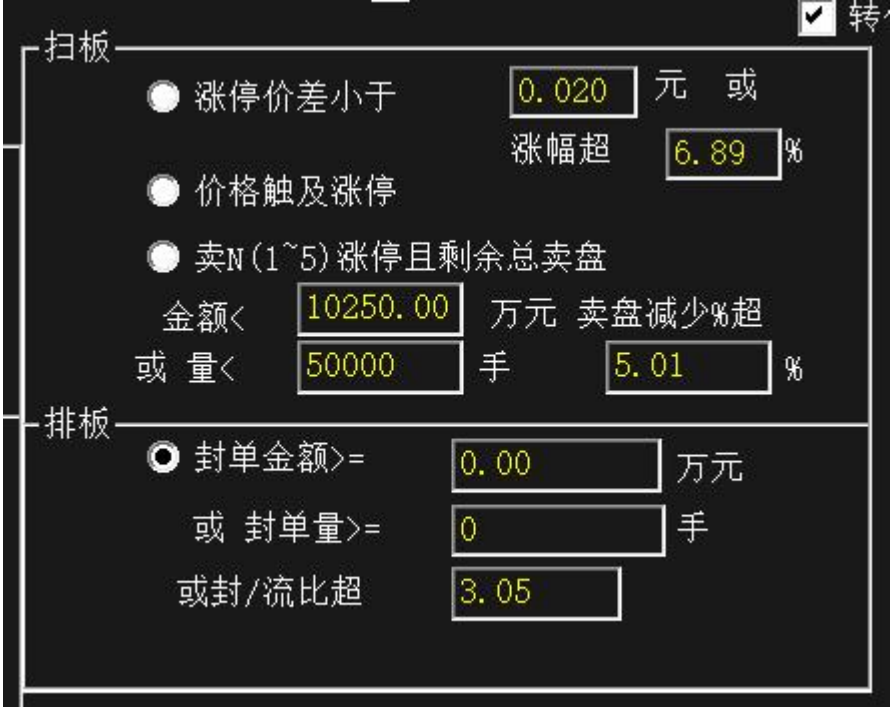

2026年09月01日 参数修改，等待开板 时，修改的参数在下次撤单后才有效。

```
130736165,000560[WTH_1][1,1][0,1200,1200][1][200]
20260828 13:07:36,SZ000560_1撤单成功
20260828 13:07:36,SZ000560_1撤单再买[2等待开板...][0,0.00][11000,0.00]
```

场景说明

1、参数一 仅修改 数值且非0，若是“未开板盯盘”中，则重新上传参数。

2、参数一 修改为 参数二 或者
参数三 修改为 参数四 或者
若在“未开板盯盘”中则“未开板盯盘”中止，进入等待开板，等开板后回封生效；

3、参数二 修改为 参数一 等待下次撤单后生效。

4、参数四 修改为 参数三 等待下次撤单后生效。

5、参数一 修改为 参数三 或者
参数二 修改为 参数四
等待开板后生效-按首次触发。

6、参数一 修改为 参数四
若在“未开板盯盘”中则“未开板盯盘”中止，进入等待开板，等开板后回封生效-按首次触发

7、参数四 修改为 参数一 等待下次撤单后生效。

2026年09月02日 盯卖参数-定时卖



涨幅>=8.0%且 换手低于 3.5% 不卖
若换手值<=0.0则仅判断涨幅值。

其中换手计算以自由流通股本为基数。

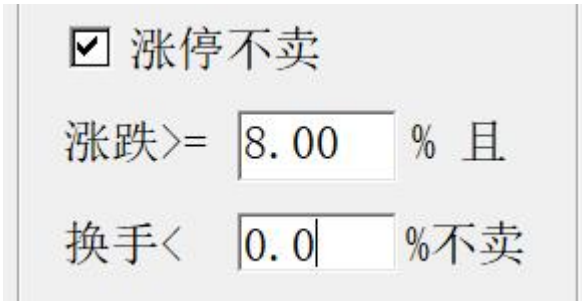

涨幅>=8.0%不卖

2026年09月03日 盯卖参数-冲高回落 修改

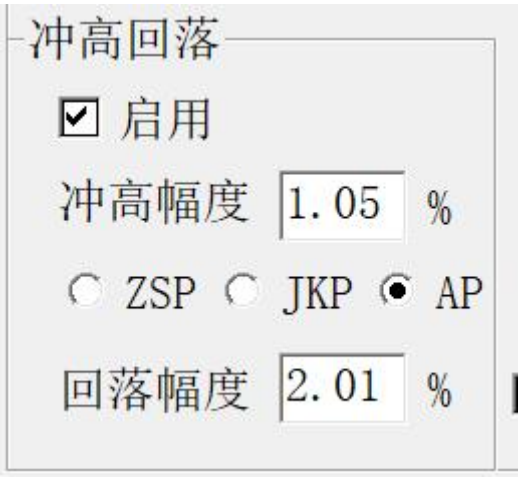

其中，AP指分时均价。原DP不再支持。

2026年09月04日 盯卖参数-定时卖，处理逻辑修改。
信用交易-盘后定价-不能融资买。

2026年09月05日 更多排撤-增加前封单低于参数值撤单



比如 前封单低于18000手立即撤单。若同时设了金额则换算为量，以2个数值中的最小量为准。
关于前排封单撤单，请注意参数的时效性。
为防止误撤单，请及时修改参数予以关闭。



2026年09月08日 添加-主买大单，增加大单净额参数





当设置大单净额值大于0时，大单条件按大单净额满足。
设置0时 按主买大单条件(笔数或总额)满足。

基础API升级。

2026年09月09日 信用交易-总资产、总市值、可用保证金等数据实时计算。
股份-资金，增加 担保比例 栏。
股份-增加，“负债信息”、“担保品划转”功能。

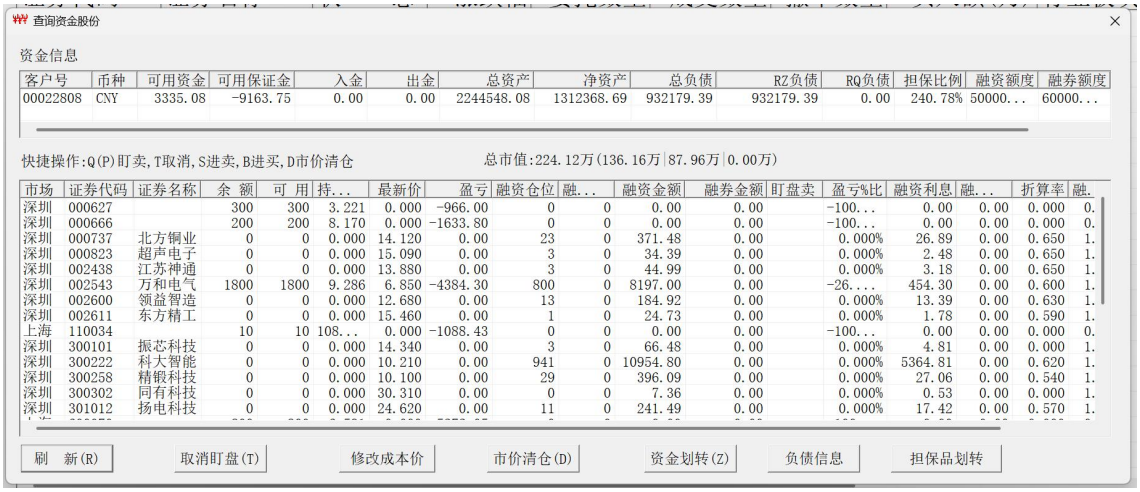

担保品划转功能

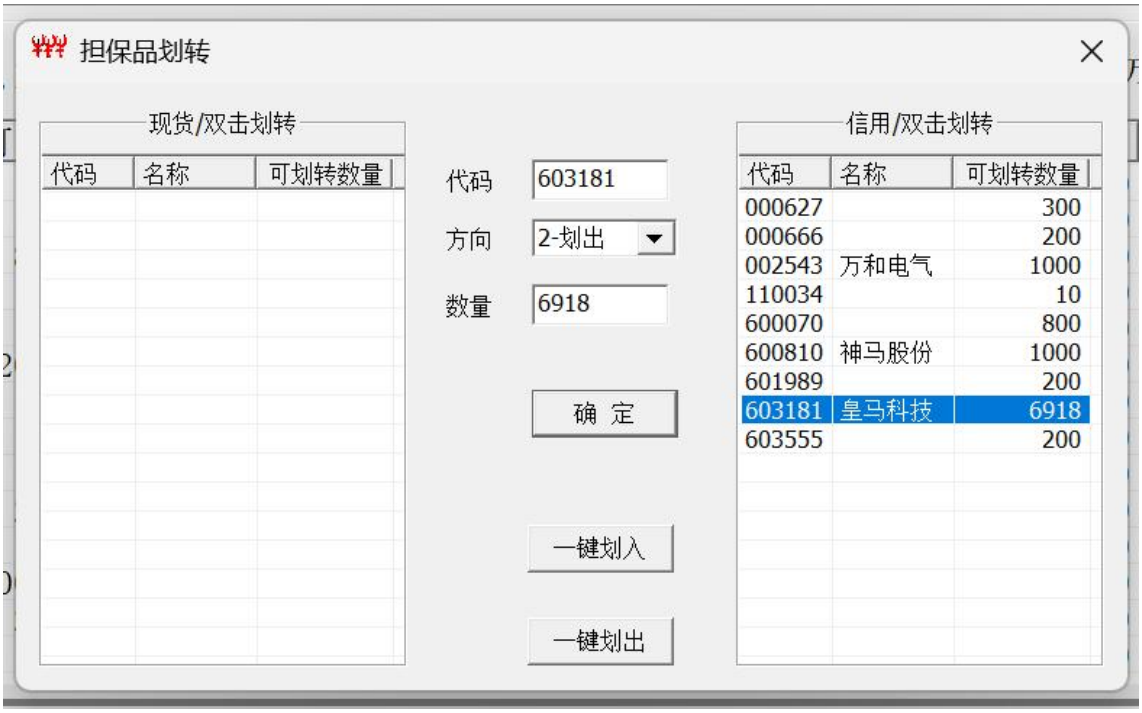

现货/双击划转
对应为现货账户持仓数据，可执行担保品划入；

信用/双击划转
对应信用账户可划转持仓，可支持担保品划出；

单票划转
双击现货账户中的一条持仓，代码自动填入代码框，划转方向自动识别为划入，划转数量为可用数量。
双击信用账户中的一条持仓，代码自动填入代码框，划转方向自动识别为划出，划转数量为可用数量-融资买入数量。
或者 手工输入代码，选择划转方向，数量自动填入。
代码、数量、划转方向 数据就绪后 点 “确定”按钮执行划转。

一键划入 把现货账户中持仓全部划入信用账户；
一键划出 把信用账户中可划转持仓全部划出。

负债信息，增加 “(单笔)了结/偿还”、“一键全部偿还”、“展期”功能。

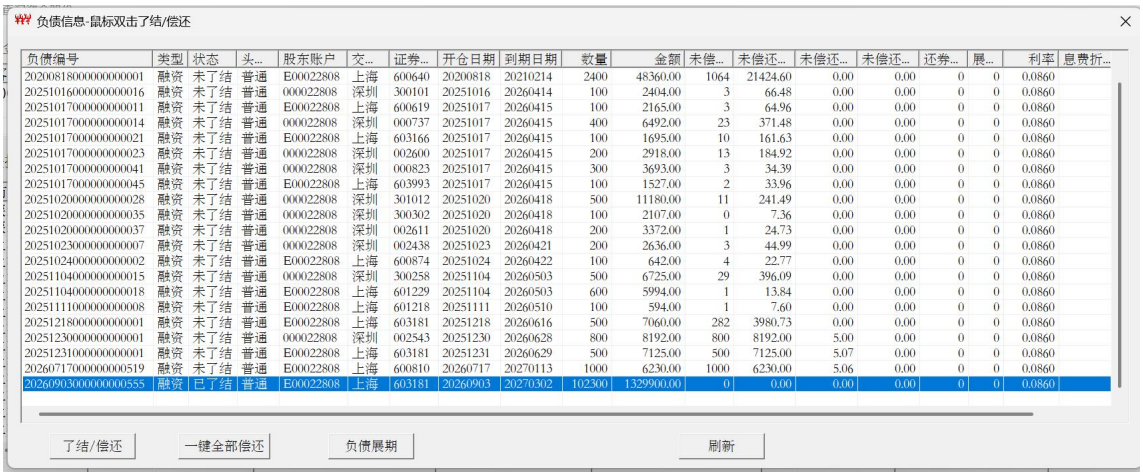

2026年09月10日 信用交易-负债偿还，增加 “买券还券”/“卖券还款”2个功能。



“买券还券”- 偿还融券负债；
“卖券还款”- 偿还融资负债；

2026年09月11日 添加-个票日内撤买次数调整

金额(万元)	最大次数
1500万以上(含)	1次
[1000, 1500)	2次
[500, 1000)	4次
(200,500)	8次
(50, 200]	15次
50万以下(含)	30次



盯盘界面增加 “已撤次数[总可撤次数]”列

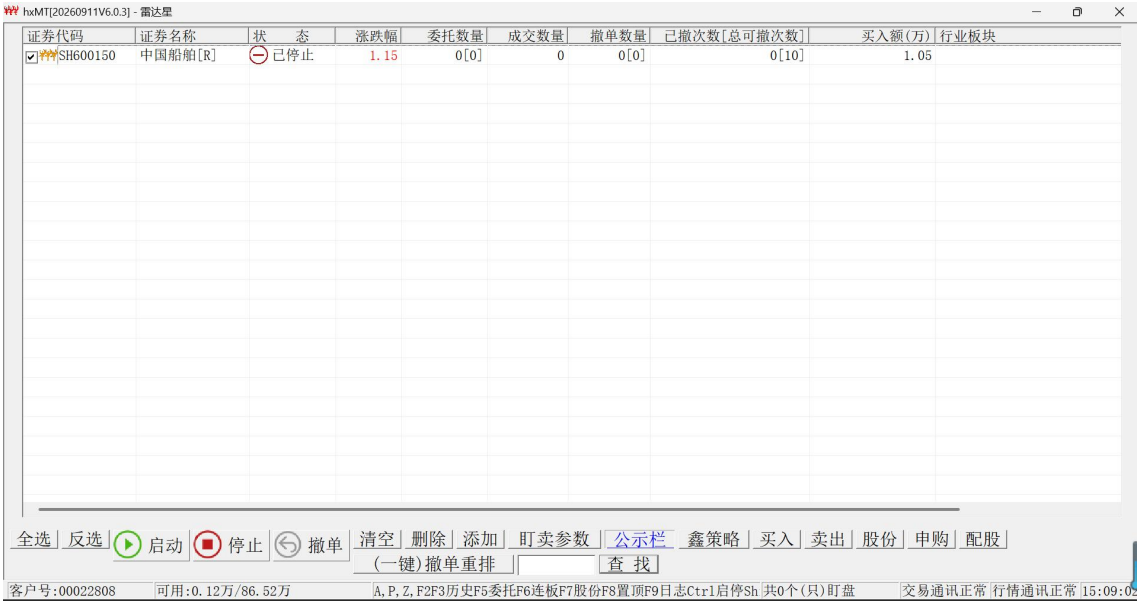

2026年09月14日 分节点登录，勾选 资金自动划转，下单触发时“VIP资金不足”时执行自动资金划转下单。因划转需要一点点时间，再次下单

成功排单可能会靠后。资金不足导致无效划转最多尝试5次。

```
20260914[093039307],SZ002585_1盯盘通知[1,2][0.00,0.00,0.00,0.00(0.000%),0.00,0.00][093039000,1][2,2,2][509720,0][0][0,3000.00][0#]
20260914[093039307],SZ002585_1盯盘触发[0,1,0][4100,4100][0,1][000000000,093039000][0.00,0.00][93039000,0]
20260914 09:30:39,002585_1[360,VIP:资金不足][2][31][-893318941]
20260914[093111798],SH603136_1盯盘触发[0,1,0][3800,3800][0,1][000000000,093112000][0.00,0.00][93112000,0]
20260914[093111798],SH603136_1盯盘通知[1,2][0.00,0.00,0.00,0.00(0.000%),0.00,0.00][093112000,1][1,1,2][80421,0][0][0,3000.00][0#]
```

2026年09月16日 支持 前排封单 撤单关闭：各参数设置为0即可。



目前不支持自动关闭，请手工设置参数予以关闭。

与时效相关的参数



2026年09月15日 更多撤单-前排封单盯盘 增加时间控制





前排封单盯撤控制在1个小时(3600秒)内有效。

2026年09月16日 信用交易，融资买入冻结保证金及剩余额度控制计算 修改。
修正 “VIP资金不足”自动划转，资金划转失败的循环，严格控制划转及下单次数为最多5次。

2026年09月18日 信用交易，可用保证金数值跟踪。
分2笔下单，最后100股合并第2笔委托中。

2026年09月22日 信用交易，资金/股份显示支持客户调整列宽并保存下次使用。
F1键-反馈建议接收恢复正常。

2026年10月12日 添加-资金不足按最新余额买，重新计算买入数量时，先扣除手续费[佣金]。

2026年10月13日 修正撤单再买-盯盘上传日志。

2026年10月14日 更多撤单，修改 前排条件+总封单条件，减少误撤单。



当前排条件满足时[特别是快排到时前排条件最容易满足，造成误撤单]，若总封单超过#1参数的30%不撤单。
(设置0.0值关闭总封单不撤单)



总封单#1参数，设置#1参数是后备的保护手段。



当#1参数全部0值时有提示

2026年10月15日 过早开机登录(比如8点30分前登录)的，北交所证券信息于8点30分后会重新查询，程序在8点30分不再需要重新启动。

2026年10月16日 更多撤单-前排盯撤，恢复盯盘时长参数的使用。
总封单超#1参数的X1%不撤单。
总封单超#1参数的X2%不撤单。



注意： 盯盘时长参数优先。



图示1 盯盘时长5分钟(300秒)，超过时长的不撤单。
在盯盘时长内，对于5个T内前封单减少50.01%，或前封单低于150000手，但总封单超过#1参数的30%不撤单。
5个T内前封单减少35000手(绝对值)，由X2参数配合不撤单。
X1=0.0，X2=0.0 不判断总封单，直接撤单。

建议：有或的设置请尽量设置1个参数。



2026年10月19日 920排板,自选池封单判断修正。

2026年10月22日 基础API升级。
前排N个T内与X1/X2的配合使用修正。
特别说明：当设置X1/X2值时，对于#1参数使用最大值。



#1参数3个数值均有值时按最大值处理。建议设置1个值即可。
比如



当设置X1/X2值时，触发撤单通知收到后总封单满足X1/X2的关联条件，不撤单。
若把X1/X2修改为0.0值，修改前已收到撤单触发通知的，且因X1/X2的设置导致不撤单，X1/X2改0.0值不再生效。
若把X1/X2修改为0.0值，修改前未收到撤单触发通知的，X1/X2改0.0值生效。
注意，X1/X2值主要是用来避免误撤单。关闭X1/X2可能会存在前封单条件触发的误撤单。

2026年10月23日 盯盘-删除再添加，数据清理修正。
对于需打回封板，请先勾选



在涨停封板时添加盯盘。若前期已有盯盘，并触发过的，删除再添加即可。
部分交易节点关闭。

2026年10月27日 北交所盯盘修正。
增加15/61号节点。

2026年11月02日 大单(后)满足再盯盘，增加 勾选项“按排板再盯”


大单(后)满足
再盯盘(
按排板再盯)
触发

勾选后，可解决首次按扫板触发，大单(后)满足再盯盘，涨停封板后不再触发的问题。

勾选，须配合设置 排板参数，设置任何1个或多个参数即可。



首板触发可以是非排板-扫板。



对于首板触发是排板的，本勾选项不起作用。

2026年11月03日 大单条件，支持多开模式-单个账户多开，同一标的不同的参数统计大单。

更多撤单，前排参数 特别处理 ：

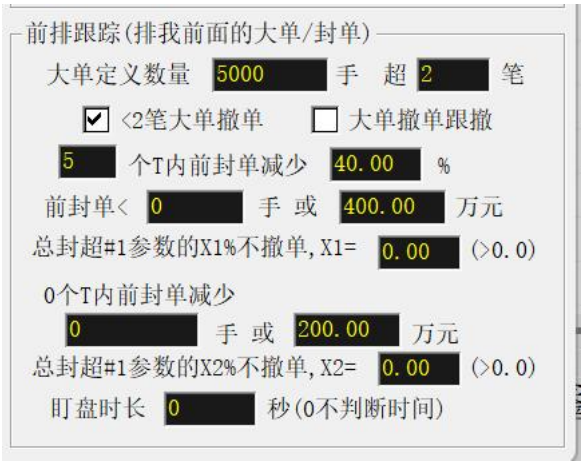

设置了大单参数，未勾选 大单撤单跟撤，如触发了大单撤单通知，继续上传盯撤单。

2026年11月05日 分节点登录异常修正。

2026年11月06日 信用-增加资金/保证金跟踪。

2026年11月09日 修正-更多撤单，当同时收到2次(个)撤单通知时仅第1次触发撤单。

```
13:19:58[131958963],SZ002488_1[大单/前排盯撤通知][132000910][5][46.00%,0.00,0][46.10%][3134.47][26133823,3][0,0][2][0,1][0,0.00][66831][0.00%,0.00%][0.00,1088.00,0][130528721,1200000]
20261106[131958963],SZ002488_1盯盘通知[2,2][0.00,0.00,0.00,0.00(0.000%),0.00,0.00][132000910,1][2,2,1][404828,0][0][0,888.00][5
20261106 13:19:58,SZ002488_1[12101L010013902]撤单发送成功
```

前后(几乎同时)收到了2个撤单通知。

2026年11月10日 更多撤单-前排大单增加金额定义。

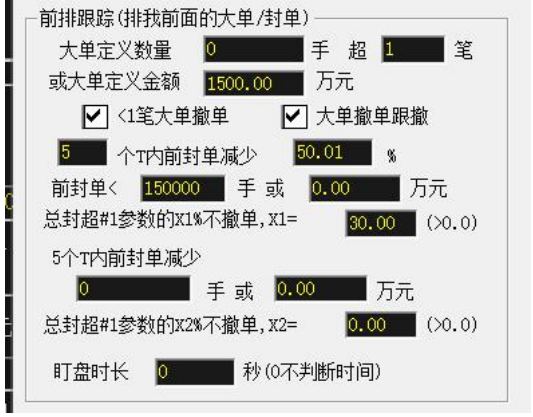

若同时设置了数量和金额，则金额换算成股数/手，以小值为准。



如涨停价15.00元的某股，则大单金额的定义1500万元，换算数量=10000手，以10000、8000两个数的小值为准。

请注意:

大单的数量定义，主板单笔最大10000手、创业板3000手、科创板1000手。

大单金额定义，按涨停价换算成手数。

超过限额的，添加盯盘时自动置0或0.0。

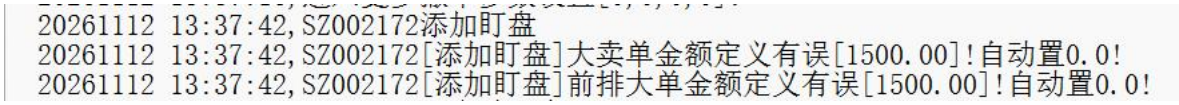

修改超过限额的，不通过，请重新修改。

大卖单设置类同：



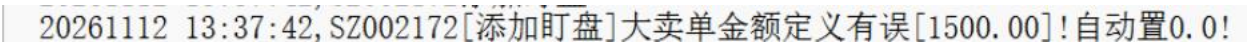

2026年11月11日 添加-仓位控制，增加勾选“按委托计”



勾选后，适用于控制前N笔委托触发，比如只打第一个触发条件的股票 则设置如下:



特别注意: 勾选 按委托计 后优先按委托处理仓位控制。

原仓位控制-按成交控制仓位

1、宽松模式



2、非宽松模式-严格



修正持仓盯卖，早盘行情延迟导致底卖价计算延迟的问题。



2026年11月12日 修订-信用-手工买入，使用 保证金+本金 买的分拆单处理。



再启动盯盘-日内超过设置次数的，直接停止。请F9查看日志。



比如图示，仅设置1次。当日触发1次后，再启动盯盘即刻停止。

继续盯盘处理：

1、修改“日内买/撤次数”为更大的值，再启动盯盘；或

2、不修改“日内买/撤次数”，先删除盯盘再添加盯盘。

2026年11月13日 持仓盯盘参数-定时卖，增加 涨幅<=X% 不卖。

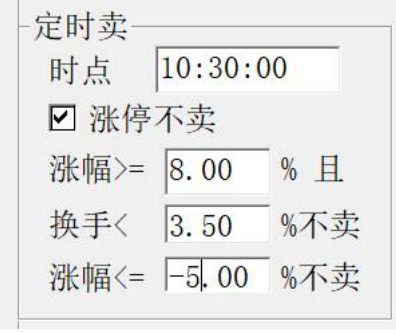

设置定时卖出时间点为10:30:00
定时卖出时点 股价涨停不卖
定时卖出时点 股价涨幅>=8%且换手超3.5%不卖[支持0.0及负值]
定时卖出时点 股价涨幅<=-5.0%不卖[支持0.0及负值]



设置定时卖出时间点为10:30:00
定时卖出时点 股价涨停不卖
定时卖出时点 股价涨幅>=8%不卖[支持0.0及负值]
定时卖出时点 股价涨幅<=-5.0%不卖[支持0.0及负值]

2026年11月18日 定时卖，增加 勾选：



未勾选-关闭定时卖



勾选-未设置时间点，关闭定时卖



勾选-满足条件不卖。

2026年11月20日 修正-更多排撤，前排盯撤，勾选大单跟撤，有大单撤单不撤单的问题。

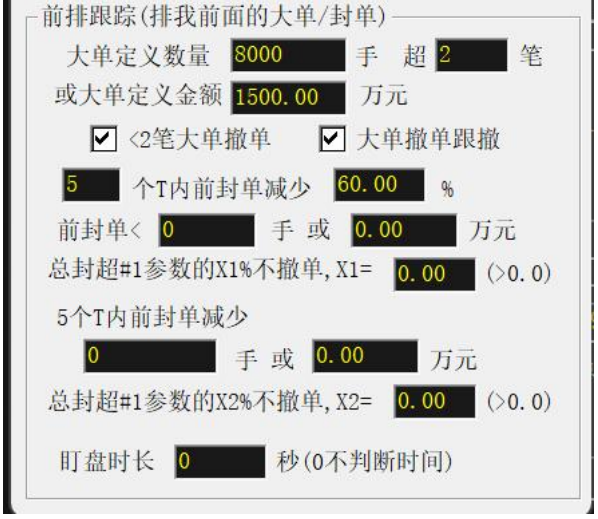


```
20261119 09:53:39,SZ002077_1[0][0]盯盘上传服务器成功[大单/前排盯撤][5000,2,8000,800.00][800000,800.00,400][5,25.00%,0.00,0][09:53:39,953396
20261119 09:53:39[095339683],SZ002077_1[大单/前排盯撤通知][095339670][5][25.00%,0.00,0][0.00%][0.00][8614768,5][1,1][2][2,3][0,1000.00,9793
20261119 09:53:39[095339929],SZ002077_1[大单/前排盯撤通知][095339920][5][25.00%,0.00,0][0.00%][0.00][8614768,2][1,1][2][0,3][0,1000.00,0][9
20261119 09:53:39,SZ002077_1盯撤单上传成功[0,7000.00][0,0.00%][2,0,0.00,50.00%][0,0,0.00][5,200][35.00%,0,0.00][0.00,0,25.00%,0.00%][0.00]
20261119 09:53:39,SZ002077_1撤单盯盘上传成功
20261119 09:53:39,SZ002077_1盯撤单启动
```

2026年11月24日 盯盘-增加 前序/总封 显示。



前序: N手[M亿元] - 排我前面的封单
总封: X手[Y亿元] - 总封单

前序/总封 数据刷新间隔为200毫秒。
请注意: 须开启前排盯撤才有数据。

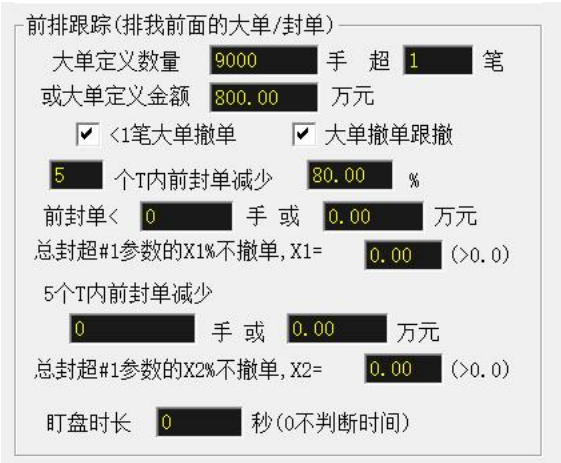

请注意:前序仅在盯撤单时参考使用。



撤单/成交后 前序值0 总封单也不再变化

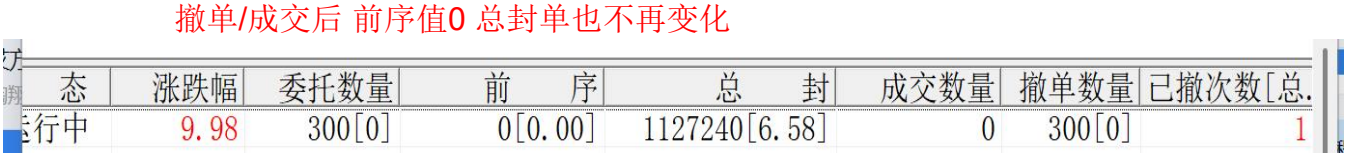



2026年11月25日 手工添加盯盘，已打板盯撤单处理修改-支持撤单后继续盯盘触发。

支持鼠标点确定、快捷键 SPACE/ENTER(空格键/回车键) 按下=确定。

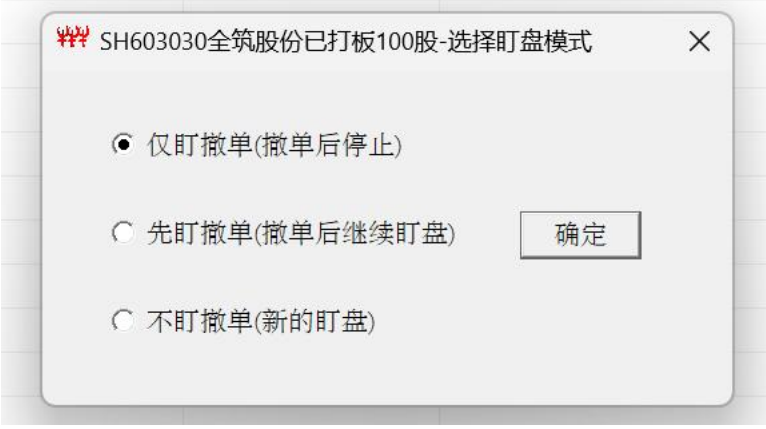

选项说明:

1) 仅盯撤单(撤单后停止) 撤单成功后自动停止，日内买/撤最大次数自动调整为1。若要在撤单后重新盯盘，需先改大日内买/撤次数，再启动盯盘。



2) 先盯撤单(撤单后继续盯盘) 先盯撤单，撤单后支持继续触发下单-请注意日内买/撤次数的设置，最少要2次。



3) 不盯撤单(新的盯盘) 不对已打板的单进行盯撤单，直接盯盘触发新的买入下单。

更多排撤-板上成交撤单，增加 总封单/自由流通盘超X% 不撤单。

X值大于0.0有效。



请按G键查看对应股本数据，若不正确，请手工修改。

若无自由流通股本，即使X大于0.0也无效。



2026年11月26日 已删除再添加 支持使用删除时的参数。



选 是 使用603030删除时的参数。 选 否 使用添加页面上的全局参数。
请注意参数的使用。

当日盯盘已成交的，自动停止后，再启动可以选择继续盯盘买入。
有提示: SH603030已成交100股, 是要再次盯盘买入?
点 是 继续盯盘买入(无仓位控制)。
有仓位控制的, 当仓位已满时不再触发。

更多排撤-前排排撤，盯盘时长 从下单开始计时。

